

**Uchwała Nr 27/IX/2020  
Zarządu Powiatu w Szczytnie  
z dnia 30 marca 2020 roku**

**w sprawie sprawozdania z wykonania budżetu powiatu za 2019 rok**

Na podstawie art. 267 ust. 1 ustawy z dnia 27 sierpnia 2009 roku o finansach publicznych (t. j. z 2019 r., poz. 869, ze zm.), Zarząd Powiatu uchwała, co następuje:

**§ 1**

Przedstawia się sprawozdanie roczne z wykonania budżetu Powiatu Szczytyńskiego za 2019 rok stanowiące Załącznik Nr 1 do niniejszej uchwały.

**§ 2**

Przedstawia się sprawozdanie roczne z wykonania planu finansowego Zespołu Opieki Zdrowotnej w Szczytnie za 2019 rok stanowiące Załącznik Nr 2 do niniejszej uchwały.

**§ 3**

Przedstawia się informację o stanie mienia Powiatu Szczytyńskiego stanowiącą Załącznik Nr 3 do niniejszej uchwały.




**§ 4**

Sprawozdania wymienione w § 1 i w § 2 wraz z informacją o stanie mienia przekazuje się Radzie Powiatu w Szczytnie oraz Regionalnej Izbie Obrachunkowej w Olsztynie.


**§ 5**

Uchwała wchodzi w życie z dniem podjęcia.

Zarząd Powiatu:

1. Jarosław Matlach 
2. Jerzy Krzysztof Szczepanek 
3. Barbara Pac
4. Aleksander Godlewski 

## ZARZĄD POWIATU SZCZYCIEŃSKIEGO



# Sprawozdanie roczne z wykonania budżetu POWIATU SZCZYCIEŃSKIEGO ZA 2019 ROK

Szczytno, marzec 2020 rok

## Spis treści

1. Wprowadzenie
2. Zestawienie dochodów wynikające z zamknięcia rachunków budżetu
  - 2.1. Realizacja dochodów bieżących
  - 2.2. Realizacja dochodów majątkowych
  - 2.3. Zestawienie tabelaryczne wykonania dochodów
3. Zestawienie wydatków wynikające z zamknięcia rachunków budżetu
  - 3.1. Realizacja wydatków bieżących
  - 3.2. Realizacja wydatków majątkowych
  - 3.3. Realizacja wydatków przez jednostki budżetowe
  - 3.4. Zestawienie tabelaryczne wykonania wydatków
  - 3.5. Realizacja planu wydatków niewygasających z upływem roku 2018
4. Informacja o dokonanych umorzeniach, odroczeniach oraz rozłożeniu na raty spłat należności pieniężnych, mających charakter cywilnoprawny
5. Zmiany w planie wydatków na realizację programów finansowanych z udziałem środków, o których mowa w art. 5 ust.1 pkt 2 i 3 ustawy o finansach publicznych
6. Stopień zaawansowania realizacji programów wieloletnich
7. Wykaz jednostek budżetowych, o których mowa w art. 223 ustawy o finansach publicznych

## 1. Wprowadzenie

Sprawozdanie z wykonania budżetu za 2019 rok zostało przygotowane w oparciu o regulacje prawne przewidziane art. 267 ustawy z dnia 27 sierpnia 2009 r. o finansach publicznych.

Ponadto Rada Powiatu otrzyma, w terminie przewidzianym art. 270 tejże ustawy, sprawozdanie finansowe, które łącznie z niniejszym opracowaniem i opinią Regionalnej Izby Obrachunkowej w Olsztynie będzie podstawą sporządzenia wniosku w sprawie absolutorium dla Zarządu.

Uchwała budżetowa na 2019 rok została uchwalona na sesji Rady Powiatu Szczycieńskiego w dniu 28 grudnia 2018 roku, Uchwałą Nr III/25/2018, gdzie uchwalono:

- **Dochody budżetu** powiatu w wysokości: **78.500.000 zł**
- **Wydatki budżetu** powiatu w wysokości: **84.476.000 zł**
- **Deficyt budżetu** powiatu w wysokości: **5.976.000 zł**
- Przychody: **8.000.000zł**
- Rozchody: **2.024.000 zł**

### **W toku wykonywania budżetu wprowadzono zmiany uchwałami:**

1. Uchwałą Rady Powiatu Nr IV/29/2019 z dnia 21 stycznia 2019 roku,
2. Uchwałą Zarządu Powiatu Nr 17/V/2019 z dnia 08 marca 2019 roku,
3. Uchwałą Rady Powiatu Nr V/35/2019 z dnia 27 marca 2019 roku,
4. Uchwałą Rady Powiatu Nr VI/44/2019 z dnia 17 kwietnia 2019 roku,
5. Uchwałą Rady Powiatu Nr VII/47/2019 z dnia 29 maja 2019 roku,
6. Uchwałą Rady Powiatu Nr VIII/62/2019 z dnia 18 lipca 2019 roku,
7. Uchwałą Zarządu Powiatu Nr 61/XX/2019 z dnia 10 września 2019 roku,
8. Uchwałą Zarządu Powiatu Nr 70/XXII/2019 z dnia 24 września 2019 roku,
9. Uchwałą Rady Powiatu Nr X/68/2019 z dnia 08 października 2019 roku,
10. Uchwałą Zarządu Powiatu Nr 80/XXVI/2019 z dnia 31 października 2019 roku,
11. Uchwałą Rady Powiatu Nr XI/72/2019 z dnia 29 listopada 2019 roku,
12. Uchwałą Rady Powiatu Nr XII/85/2019 z dnia 17 grudnia 2019 roku,
13. Uchwałą Rady Powiatu Nr XIII/87/2019 z dnia 30 grudnia 2019 roku.

### **W wyniku wprowadzonych zmian w ciągu roku plan budżetu zamknął się:**

- **Dochody budżetu** powiatu w wysokości: **84.369.257,46 zł**
- **Wydatki budżetu** powiatu w wysokości: **98.603.257,46 zł**
- **Deficyt budżetu** powiatu w wysokości: **14.234.000 zł**
- Przychody: **16.708.000 zł**
- Rozchody: **2.474.000 zł**

### **ZESTAWIENIE ZMIAN W PLANIE DOCHODÓW I WYDATKÓW – BIEŻĄCYCH I MAJĄTKOWYCH**

Treść	Plan wg Uchwały Nr III/25/2018 z dnia 28.12.2018r.	Plan po zmianach, na dzień 31.12.2019r.	Różnica między planami
Dochody bieżące	75.560.000	79.621.248,46	4.061.248,46
Dochody majątkowe	2.940.000	4.748.009	1.808.009
<b>OGÓŁEM DOCHODY</b>	<b>78.500.000</b>	<b>84.369.257,46</b>	<b>5.869.257,46</b>
Wydatki bieżące	74.779.559	76.734.999,46	1.955.440,46
Wydatki majątkowe	9.696.441	21.868.258	12.171.817
<b>OGÓŁEM WYDATKI</b>	<b>84.476.000</b>	<b>98.603.257,46</b>	<b>14.127.257,46</b>

Dochody za 2019 rok zostały zrealizowane w wysokości **83.284.287,88 zł**, a wydatki w wysokości **95.358.304,84 zł**. Budżet zamknął się deficytem w wysokości **12.074.016,96 zł**. W 2019 roku dokonano spłaty rat kredytów i pożyczek w łącznej wysokości **2.474.000 zł**.

Analizując sprawozdanie Rb-NDS, sporządzone na dzień 31.12.2019 r., można stwierdzić, że ostateczny wynik na działalności bieżącej został zaplanowany na poziomie **+ 2.886.249 zł** (dochody bieżące: *79.621.248,46 zł*; wydatki bieżące: *76.734.999,46 zł*). Realizacja dochodów bieżących (*79.863.858,68 zł*) i wydatków bieżących (*74.480.467,16 zł*) stworzyła w tym zakresie nadwyżkę operacyjną w kwocie **+ 5.383.391,52 zł**. Oznacza to, równowagę w wymaganej art. 242 ustawy z dnia 27 sierpnia 2009 r. o finansach publicznych.

Łączne wykonanie budżetu (dochody, wydatki, przychody, rozchody) obrazuje poniższe zestawienie:

<b>BILANS BUDŻETU</b>				
<b>L.p.</b>	<b>Treść</b>	<b>Plan</b>	<b>Wykonanie</b>	<b>%</b>
<b>1.</b>	<b>Dochody</b>	<b>84.369.257,46</b>	<b>83.284.287,88</b>	98,71
<b>2.</b>	<b>Wydatki</b>	<b>98.603.257,46</b>	<b>95.358.304,84</b>	96,71
	<b>Nadwyżka/Deficyt (1-2)</b>	<b>-14.234.000,00</b>	<b>-12.074.016,96</b>	84,83
<b>3.</b>	<b>Przychody</b>	<b>16.708.000,00</b>	<b>16.708.568,75</b>	100,00
	w tym: przychody ze sprzedaży obligacji	15.000.000,00	15.000.000,00	100,00
<b>4.</b>	<b>Rozchody</b>	<b>2.474.000,00</b>	<b>2.474.000,00</b>	100,00
	Spłaty otrzymanych krajowych pożyczek i kredytów	2.474.000,00	2.474.000,00	100,00
	<b>Różnica (3-4)</b>	<b>14.234.000,00</b>	<b>14.234.568,75</b>	<b>100,00</b>
	<b>Dochody i przychody razem</b>	<b>101.077.257,46</b>	<b>99.992.856,63</b>	<b>98,93</b>
	<b>Wydatki i rozchody razem</b>	<b>101.077.257,46</b>	<b>97.832.304,84</b>	<b>96,79</b>

Wykonanie budżetu (dochody i wydatki według działów) obrazuje poniższe zestawienie:

Dział	Nazwa	DOCHODY		WYDATKI	
		Plan	Wykonanie	Plan	Wykonanie
010	ROLNICTWO I ŁOWIECTWO	-	-	3.000	3.000
020	LEŚNICTWO	280.458	280.457,47	376.222	368.848,69
600	TRANSPORT I ŁĄCZNOŚĆ	2.109.368	1.536.148,97	6.172.875	5.930.908,25
630	TURYSTYKA	1.325.993	467.097,96	3.421.603	3.315.619,63
700	GOSPODARKA MIESZKANIOWA	305.609	309.306,31	354.992	209.518,24
710	DZIAŁALNOŚĆ USŁUGOWA	2.991.821	3.127.023,30	3.663.079	3.540.174,03
730	SZKOLNICTWO WYŻSZE	-	-	11.100	10.200,00
750	ADMINISTRACJA PUBLICZNA	254.920	227.872,20	7.430.248	6.937.050,93
752	OBRONA NARODOWA	58.100	58.100,00	58.100	58.100,00
754	BEZPIECZEŃSTWO PUBLICZNE I OCHRONA PRZECIWOŻAROWA	4.408.491	4.408.543,65	4.475.301	4.471.540,33
755	WYMIAR SPRAWIEDLIWOŚCI	198.000	197.639,73	198.000	197.639,73
756	DOCHODY OD OSÓB PRAWNYCH, OS. FIZ. I IN. JEDN. NIE POS.OSOB. PRAWN. ORAZ WYDATKI ZW. Z ICH POBOREM	14.243.673	14.535.980,61	-	-
757	OBSŁUGA DŁUGU PUBLICZNEGO	-	-	780.909	643.737,55
758	RÓŻNE ROZLICZENIA	39.293.938	39.293.938	120.000	-
801	OŚWIATA I WYCHOWANIE	1.402.829,81	1.209.894,22	26.116.944,81	25.712.098,35
851	OCHRONA ZDROWIA	1.245.065	1.242.623,59	16.014.505	15.125.998,63
852	POMOC SPOŁECZNA	11.450.718	11.484.512,75	12.190.416	12.174.156,54
853	POZOSTAŁE ZADANIA W ZAKRESIE POLITYKI SPOŁECZNEJ	1.070.726,65	969.732,68	3.649.913,65	3.618.759,92
854	EDUKACYJNA OPIEKA WYCHOWAWCZA	147.923	162.860,16	5.547.365	5.459.169,15
855	RODZINA	3.481.307	3.721.618,46	7.822.584	7.398.708,33
900	GOSPODARKA KOMUNALNA I OCHRONA ŚRODOWISKA	100.317	50.937,82	5.000	0,00
921	KULTURA I OCHRONA DZIEDZICTWA NARODOWEGO	-	-	159.100	151.076,54
926	KULTURA FIZYCZNA	-	-	32.000	32.000,00
<b>RAZEM</b>		<b>84.369.257,46</b>	<b>83.284.287,88</b>	<b>98.603.257,46</b>	<b>95.358.304,84</b>

**Zadłużenie powiatu** z tytułu zaciągniętych kredytów na dzień 31 grudnia 2019 roku wynosi **29.002.000 zł** i stanowi **34,82%** wykonanych dochodów w 2019 roku.

Lp.	Umowa	Wysokość zaciągniętego zobowiązania	Rok zaciągnięcia zobowiązania	Zobowiązania na dzień 31.12.2019r.
1	2	3	4	5
1	umowa pożyczki nr 00006/17/17011/OA-PO/P	1.000.000	2017	<b>652.000</b>
2	umowa nr 93102035410000519600901868	3.900.000	2017	<b>2.600.000</b>
3	umowa nr 589/82/JST/17	1.500.000	2017	<b>250.000</b>
4	umowa emisji obligacji	10.500.000	2018	<b>10.500.000</b>
5	umowa emisji obligacji	15.000.000	2019	<b>15.000.000</b>
<b>RAZEM</b>		<b>x</b>	<b>x</b>	<b>29.002.000</b>

## 2. Zestawienie dochodów wynikające z zamknięcia rachunków budżetu

Na zaplanowaną kwotę dochodów budżetowych w 2019 roku w wysokości 84.369.257,46 zł, wykonanie w 2019 roku wynosiło **83.284.287,88 zł**, co stanowi **98,71 % planu**.

W ramach zrealizowanych dochodów w 2019 roku wykonanie dochodów bieżących wyniosło **79.863.858,68 zł**. Dochody majątkowe zostały zrealizowane w kwocie **3.420.429,20 zł**.

Strukturę zrealizowanych dochodów budżetowych w 2019 roku wg ważniejszych źródeł przedstawia poniższe zestawienie:

L.p	Wyszczególnienie	Kwota zł	% udział/ dochody og.
	<b>Dochody budżetowe ogółem, z tego:</b>	<b>83.284.287,88</b>	<b>100,0</b>
<b>I</b>	<b>DOCHODY BIEŻĄCE</b>	<b>79.863.858,68</b>	<b>95,89</b>
1.	subwencja ogólna z budżetu państwa + uzup. dochodów powiatu	39.293.938,00	47,18
2.	dotacje celowe z budżetu państwa	13.171.134,35	15,81
3.	dochody bieżące realizowane przez jednostki organizacyjne	12.360.905,90	14,84
4.	udział w podatkach stanowiących dochód budżetu państwa	12.856.939,46	15,44
5.	środki pozyskane z innych źródeł	837.658,97	1,01
6.	dotacje celowe na zadania bieżące realiz.na podstawie porozumień	255.511,08	0,30
7.	środki unijne na projekty bieżące	1.087.770,92	1,31
<b>II</b>	<b>DOCHODY MAJĄTKOWE</b>	<b>3.420.429,20</b>	<b>4,11</b>
1.	środki unijne na inwestycje	1.968.584,16	2,37
2.	Środki z państwowych funduszy celowych na inwestycje	1.183.264,16	1,42
3.	dotacje celowe z gmin na inwestycje	208.904,89	0,25
4.	dotacje z budżetu państwa na inwestycje	49.095,84	0,06
5.	Wpłata środków z niewykorzystanych w terminie wydatków, które nie wygasają z upływem roku budżetowego	10.271,15	0,01

## 2.1. Realizacja dochodów bieżących

- 1. Realizacja dochodów z tytułu subwencji otrzymanych** z budżetu państwa wyniosła **39.293.938** zł, co w odniesieniu do całości zrealizowanych dochodów bieżących powiatu stanowi 47,18 %. **Subwencja oświatowa** stanowi największą kwotę w dochodach powiatu – 25.427.029 zł. Pozostałe subwencje to jest subwencja **wyrównawcza** – 9.722.936 zł i **równoważąca** – 3.938.831 zł, **uzupełnienie dochodów powiatu** – 205.142 zł.
- 2. Kwota przekazanych dotacji z budżetu państwa w 2019 roku** wynosi **13.171.134,35** zł, co w odniesieniu do całości zrealizowanych dochodów bieżących powiatu stanowi 15,81%. Otrzymane dotacje dotyczą realizacji zadań zleconych – 10.681.196,90 zł, zadań własnych powiatu – 2.389.636,25 zł, w tym w ramach porozumień z organami administracji publicznej – 100.301,20 zł.

### **- dotacje na zadania zlecone**

L.p.	Rozdział	Nazwa rozdziału	Plan 2019 rok	Kwota otrzymana
1.	70005	Gospodarka gruntami i nieruchomościami	125.415	125.401,85
2.	71012	Zadania z zakresu geodezji i kartografii	275.601	275.330,65
3.	71015	Nadzór budowlany	338.827	338.483,93
4.	75011	Urzędy wojewódzkie	684	684,00
5.	75045	Komisje poborowe	34.876	34.875,45
6.	75295	Pozostała działalność	58.100	58.100,00
7.	75411	Komendy Powiatowe Państwowej Straży Pożarnej	4.349.391	4.349.371,90
8.	75478	Usuwanie skutków klęsk żywiołowych	3.600	3.600,00
9.	75515	Nieodpłatna pomoc prawna	198.000	197.639,73
10.	80153	Zapewnienie uczniom prawa do bezpłatnego dostępu do podręczników, materiałów edukacyjnych lub materiałów ćwiczeniowych	29.222,21	29.222,21
11.	85156	Składki na ubezpieczenia zdrowotne osób nie objętych obowiązkiem ubezpieczenia zdrowotnego	1.245.065	1.242.623,59
12.	85203	Ośrodki wsparcia	2.716.066	2.714.298,13
13.	85321	Zespoły do spraw orzekania o niepełnosprawności	453.782,65	453.011,36
14.	85395	Pozostała działalność	6.930	6.930,00
15.	85504	Wspieranie rodziny	60.450	48.980,00
16.	85508	Rodziny zastępcze	620.018	619.582,29
17.	85510	Działalność placówek opiekuńczo-wychowawczych	193.937	183.061,81
<b>RAZEM</b>			<b>10.709.964,86</b>	<b>10.681.196,90</b>

### **- dotacje na zadania własne**

L.p.	Rozdział	Nazwa rozdziału	Plan 2019 rok	Kwota otrzymana
1.	80105	Przedszkola specjalne	5.612	5.149,01
2.	80148	Stołówki szkolne i przedszkolne	72.233,60	64.972,24
3.	85202	Domy Pomocy Społecznej	2.279.070	2.279.070
4.	85508	Rodziny zastępcze	40.445	40.445,00
<b>RAZEM</b>			<b>2.397.360,60</b>	<b>2.389.636,25</b>

### **- dotacje na podstawie porozumień z organami administracji rządowej**

L.p.	Rozdział	Nazwa rozdziału	Plan 2019 rok	Kwota otrzymana
1.	80195	Pozostała działalność	109.200	100.301,20



**3. Dochody własne powiatu** zrealizowano w łącznej wysokości **27.398.786,33 zł**, w tym:

**a) Dochody z tytułu udziału powiatu w podatkach** stanowiących dochód budżetu państwa - **12.856.939,46 zł**, z czego:

- udział w podatku od osób fizycznych wyniósł 12.592.659 zł,
- udział w podatku od osób prawnych wyniósł 264.280,46 zł.

Dochody z tytułu udziału powiatu we wpływach podatku dochodowego od osób fizycznych zostały zrealizowane w 100,94% w stosunku do planu rocznego. Dochody z tytułu udziału powiatu we wpływach z podatku dochodowego od osób prawnych są przekazywane przez Urzędy Skarbowe według faktycznego ich wykonania i ukształtowały się na poziomie 106,56% kwoty zaplanowanej na 2019 rok.

**b) Środki finansowe** otrzymane z **różnych źródeł** w łącznej wysokości **837.658,97 zł**, tj.:

- środki z **Funduszu Pracy** na finansowanie kosztów wynagrodzeń i składek na ubezpieczenia społeczne pracowników Powiatowego Urzędu Pracy w Szczytnie pełniących funkcje doradców klienta - 462.400 zł,
- środki z **Agencji Restrukturyzacji i Modernizacji Rolnictwa w Warszawie** na wypłatę ekwiwalentów za wyłączenie z upraw rolnych i prowadzenie upraw leśnych – 280.457,47 zł,
- wpływy do budżetu pozostałości środków finansowych gromadzonych na wydzielonych rachunkach jednostek oświatowych – 40.213,07 zł,
- zwrot dotacji wykorzystanych – 12.071,03 zł,
- środki z **Solidarnościowego Funduszu Wsparcia Osób Niepełnosprawnych** – 42.339 zł,
- zwrot niewykorzystanych w terminie **wydatków niewygasających z upływem roku budżetowego** – 178,40 zł.

**c) Dotacje od innych samorządów z tytułu zadań realizowanych w ramach zawartych umów i porozumień** otrzymano w łącznej wysokości **255.511,08 zł**, z czego:

- na pokrycie wydatków związanych z utrzymaniem dzieci pochodzących z terenu innych powiatów umieszczonych w rodzinach zastępczych - 234.889,08 zł,
- na realizację zadania z zakresu geodezji – 17.622 zł,
- na pokrycie wydatków związanych z administrowaniem (zarząd) drogą nr 1474N – 3.000 zł.

**d) Środki z Funduszy Unii Europejskiej** na sfinansowanie projektów realizowanych przez jednostki oświatowe zostały zrealizowane w kwocie **1.087.770,92 zł**.

**e) Wpływy z wpłat gmin i powiatów** na dofinansowanie zadań bieżących powiatu - **6.768.911,58 zł**, w tym na pokrycie wydatków bieżących Domu Pomocy Społecznej w Szczytnie – 4.218.403,57 zł, na pokrycie wydatków związanych z utrzymaniem dzieci pochodzących z terenu innych powiatów umieszczonych w rodzinach zastępczych oraz placówkach opiekuńczo-wychowawczych na terenie naszego powiatu – 2.550.508,01 zł.

**f) Dochody z najmu i dzierżawy składników majątkowych powiatu** – **93.030,30 zł**.

**g) Dochody związane z realizacją zadań z zakresu administracji rządowej** - **169.099,84 zł**.

Dochody te są związane z realizacją zadań z zakresu administracji rządowej tj. 25% od dochodów zrealizowanych przez powiat na rzecz Skarbu Państwa z tytułu gospodarki gruntami i nieruchomościami Skarbu Państwa (wieczyste użytkowanie, najem pomieszczeń w budynkach) oraz 5% udziałów od pozostałych realizowanych dochodów.

**h) Pozostałe dochody** w wysokości **5.329.864,18 zł**, w tym :

- wpływy z usług – 1.985.120,39 zł,

- dochody z tytułu opłat komunikacyjnych - 1.606.117,75 zł,
- dochody z tytułu opłat – 1.151.895,14 zł, w tym: za gospodarcze korzystanie ze środowiska - 50.620,42 zł.
- dochody różne np.: rozliczenia środków z lat ubiegłych, prowizja płatnika, refundacja z PUP, zwroty niewykorzystanych dotacji, itp. – 385.534,81 zł,
- dochody z tytułu odsetek – 174.996,09 zł,
- wpływy z darowizn – 26.200 zł.

## **2.2. Realizacja dochodów majątkowych**

**Dochody majątkowe** zostały zrealizowane w kwocie **3.420.429,20 zł** i dotyczyły:

1. **Środki z Regionalnego Programu Operacyjnego** na dofinansowanie zadania pn.: „Zintegrowana Informacja Geodezyjna i Kartograficzna Powiatu Szczycieńskiego” - 1.747.553,25 zł.
2. **Środki z Programu Współpracy Transgranicznej EIS Polska – Rosja** na dofinansowanie zadania pn.: „Rozwój turystyki transgranicznej w Powiecie Szczycieńskim i Rejonie Swiętłogorskim” (Budowa ścieżki rowerowej na obszarze nieczynnej linii kolejowej Szczytno – Biskupiec - na terenie Gminy Dźwierzuty) – 161.162,58 zł.
3. **Środki z Europejskiego Funduszu Rozwoju Regionalnego - RPO Województwa Warmińsko-Mazurskiego na lata 2014-2020** na dofinansowanie zadania pn.: „Budowa ścieżki rowerowej na obszarze nieczynnej linii kolejowej Szczytno – Biskupiec” - na terenie Gminy Miejskiej Szczytno i Gminy Szczytno” wraz z dokumentacją – 59.868,33 zł.
4. **Dotacja celowa** otrzymana od **Miasta Szczytno** na dofinansowanie zadania pn.: „Budowa ścieżki rowerowej na obszarze nieczynnej linii kolejowej Szczytno – Biskupiec” - na terenie Gminy Miejskiej Szczytno i Gminy Szczytno” wraz z dokumentacją – 208.904,89 zł.
5. **Środki z Funduszu Dróg Samorządowych** na realizację zadania pn.: „Rozbudowa drogi powiatowej nr 1504N na odcinku Kolonia-Spychowo, etap II od km 6+190 do km 12+659” – **1.142.264,16 zł.**
6. **Dotacja z budżetu państwa** na sfinansowanie zadania pn.: „Remont i przebudowa budynku ŚDS w Szczytnie Filii w Piasutnie” - 35.095,84 zł.
7. **Dotacja z budżetu państwa** na dofinansowanie zadania pn.: „Zakup sprzężarki dla Komendy Powiatowej Państwowej Straży Pożarnej w Szczytnie” - 14.000 zł.
8. **Dotacja z państwowego funduszu celowego** na dofinansowanie zadania pn.: „Zakup sprzężarki dla Komendy Powiatowej Państwowej Straży Pożarnej w Szczytnie” – 41.000 zł.
9. **Środki z niewykorzystanych w terminie wydatków, które nie wygasły z upływem roku 2018** – **10.271,15 zł.**

### 2.3. Zestawienie tabelaryczne z wykonania dochodów budżetowych

**TABELA : WYKONANIE DOCHODÓW BUDŻETU POWIATU SZCZYCIENSKIEGO W 2019 ROKU**

- scalony budżet

Dział	Rozdział	§	Treść	Plan na 2018 r.w/g Uchwały Nr III/25/2018 z 28.12.2018 r.	Plan na dzień 31.12.2019 r.	Wykonanie na dzień 31.12.2019 r.	% wykonania planu
1	2	3	4	5	6	7	8
<b>020</b>			<b>Leśnictwo</b>	<b>294 913,00</b>	<b>280 458,00</b>	<b>280 457,47</b>	<b>100,00%</b>
	<b>02001</b>		<b>Gospodarka leśna</b>	<b>294 913,00</b>	<b>280 458,00</b>	<b>280 457,47</b>	<b>100,00%</b>
		2460	Środki otrzymane od pozostałych jednostek zaliczanych do sektora finansów publicznych na realizację zadań bieżących jednostek zaliczanych do sektora finansów publicznych	294 913,00	280 458,00	280 457,47	100,00%
<b>600</b>			<b>Transport i łączność</b>	<b>297 900,00</b>	<b>2 109 368,00</b>	<b>1 536 148,97</b>	<b>72,83%</b>
	<b>60014</b>		<b>Drogi publiczne powiatowe</b>	<b>297 900,00</b>	<b>2 109 368,00</b>	<b>1 536 148,97</b>	<b>72,83%</b>
		0640	Wpływy z tytułu kosztów egzekucyjnych, opłaty komorniczej i kosztów upomnień	0,00	200,00	198,99	0,00%
		0690	Wpływy z różnych opłat	265 000,00	280 000,00	276 072,21	98,60%
		0870	Wpływy ze sprzedaży składników majątkowych	2 900,00	0,00	0,00	0,00%
		0910	Wpływy z odsetek od nieterminowych wpłat z tytułu podatków i opłat	0,00	135,00	135,00	0,00%
		0920	Wpływy z pozostałych odsetek	2 000,00	1 300,00	1 279,02	98,39%
		0950	Wpływy z tytułu kar i odszkodowań wynikających z umów	0,00	58 446,00	58 445,88	100,00%
		0970	Wpływy z różnych dochodów	25 000,00	35 000,00	36 862,08	105,32%
		2320	Dotacje celowe otrzymane z powiatu na zadania bieżące realizowane na podstawie porozumień (umów) między jst	3 000,00	3 000,00	3 000,00	100,00%
		2910	Wpływy ze zwrotów dotacji oraz płatności, w tym wykorzystanych niezgodnie z przeznaczeniem lub wykorzystanych z naruszeniem procedur, o których mowa w art.184 ustawy, pobranych nienależnie lub w nadmiernej wysokości	0,00	7 442,00	7 442,08	0,00%
		2990	Wpłata środków finansowych z niewykorzystanych w terminie wydatków, które nie wygasają z upływem roku budżetowego	0,00	178,00	178,40	100,22%
		6300	Dotacja celowa otrzymana z tytułu pomocy finansowej udzielanej między jst na dofinansowanie własnych zadań inwestycyjnych i zakupów inwestycyjnych	0,00	571 132,00	0,00	0,00%
		6350	Środki otrzymane z państwowych funduszy celowych na finansowanie lub dofinansowanie kosztów realizacji inwestycji i zakupów inwestycyjnych jednostek sektora finansów publicznych	0,00	1 142 264,00	1 142 264,16	100,00%
		6680	Wpłata środków finansowych z niewykorzystanych w terminie wydatków, które nie wygasają z upływem roku budżetowego	0,00	10 271,00	10 271,15	100,00%

<b>630</b>		<b>Turystyka</b>	<b>531 508,00</b>	<b>1 325 993,00</b>	<b>467 097,96</b>	<b>35,23%</b>
	<b>63003</b>	<b>Zadania w zakresie upowszechniania turystyki</b>	<b>531 508,00</b>	<b>1 325 993,00</b>	<b>467 097,96</b>	<b>35,23%</b>
	2058	Dotacje celowe w ramach programów finansowanych z udziałem środków europejskich oraz środków o których mowa w art.5 ust 3 pkt 5 lit. a i b ustawy, lub płatności w ramach budżetu środków europejskich, realizowanych przez jst	0,00	38 892,00	37 162,16	95,55%
	6258	Dotacje celowe w ramach programów finansowanych z udziałem środków europejskich oraz środków o których mowa w art.5 ust 3 pkt 5 lit. a i b ustawy, lub płatności w ramach budżetu środków europejskich, realizowanych przez jst	0,00	164 943,00	161 162,58	97,71%
	6298	Środki na dofinansowanie własnych inwestycji gmin, powiatów, samorządów województw, pozyskane z innych źródeł	512 353,00	913 253,00	59 868,33	6,56%
	6610	Dotacje celowe otrzymane z gminy na inwestycje i zakupy inwestycyjne realizowane na podstawie porozumień (umów) między jst	19 155,00	0,00	0,00	0,00%
	6619	Dotacje celowe otrzymane z gminy na inwestycje i zakupy inwestycyjne realizowane na podstawie porozumień (umów) między jst	0,00	208 905,00	208 904,89	100,00%
<b>700</b>		<b>Gospodarka mieszkaniowa</b>	<b>432 933,00</b>	<b>305 609,00</b>	<b>309 306,31</b>	<b>101,21%</b>
	<b>70005</b>	<b>Gospodarka gruntami i nieruchomościami</b>	<b>432 933,00</b>	<b>305 609,00</b>	<b>309 306,31</b>	<b>101,21%</b>
	0470	Wpływy z opłat za trwałe zarząd, użytkowanie i służebności	118,00	4 150,00	4 149,10	99,98%
	0630	wpływy z tytułu opłat i kosztów sądowych oraz innych opłat uiszczanych na rzecz Skarbu Państwa z tytułu postępowania sądowego i prokuratorskiego	1 500,00	1 500,00	88,16	5,88%
	0640	Wpływy z tytułu kosztów egzekucyjnych, opłaty komorniczej i kosztów upomnień	280,00	280,00	0,00	0,00%
	0750	Wpływy z najmu i dzierżawy składników majątkowych Skarbu Państwa, jst lub innych jednostek zaliczanych do sfp oraz innych umów o podobnym charakterze	8 000,00	9 340,00	9 774,50	104,65%
	0770	Wpłaty z tytułu odpłatnego nabycia prawa własności oraz prawa użytkowania wieczystego nieruchomości	159 000,00	0,00	0,00	0,00%
	0920	Wpływy z pozostałych odsetek	450,00	450,00	349,96	77,77%
	0970	Wpływy z różnych dochodów	360,00	369,00	442,90	120,03%
	2110	Dotacje celowe otrzymane z budżetu państwa na zadania bieżące z zakresu administracji rządowej oraz inne zadania zlecone ustawami realizowane przez powiat	123 225,00	125 415,00	125 401,85	99,99%
	2360	Dochody jst związane z realizacją zadań z zakresu administracji rządowej oraz innych zadań zleconych ustawami	140 000,00	164 105,00	169 099,84	103,04%
<b>710</b>		<b>Działalność usługowa</b>	<b>3 511 416,00</b>	<b>2 991 821,00</b>	<b>3 127 023,30</b>	<b>104,52%</b>
	<b>71012</b>	<b>Zadania z zakresu geodezji i kartografii</b>	<b>200 389,00</b>	<b>297 601,00</b>	<b>297 330,65</b>	<b>99,91%</b>
	0580	Wpływy z tytułu grzywien i innych kar pieniężnych od osób prawnych i innych jednostek organizacyjnych	0,00	4 378,00	4 378,00	100,00%
	2110	Dotacje celowe otrzymane z budżetu państwa na zadania bieżące z zakresu administracji rządowej oraz inne zadania zlecone ustawami realizowane przez powiat	200 389,00	275 601,00	275 330,65	99,90%
	2710	Dotacja celowa otrzymana z tytułu pomocy finansowej udzielanej między jst na dofinansowanie własnych zadań inwestycyjnych i zakupów inwestycyjnych	0,00	17 622,00	17 622,00	100,00%
	<b>71015</b>	<b>Nadzór budowlany</b>	<b>359 435,00</b>	<b>339 627,00</b>	<b>339 406,02</b>	<b>99,93%</b>

	0920	Wpływy z pozostałych odsetek	500,00	800,00	922,09	0,00%
	2110	Dotacje celowe otrzymane z budżetu państwa na zadania bieżące z zakresu administracji rządowej oraz inne zadania zlecone ustawami realizowane przez powiat	358 935,00	338 827,00	338 483,93	99,90%
<b>71095</b>		<b>Pozostała działalność</b>	<b>2 951 592,00</b>	<b>2 354 593,00</b>	<b>2 490 286,63</b>	<b>8,90%</b>
	0690	Wpływy z różnych opłat	705 000,00	705 000,00	737 786,97	104,65%
	0970	Wpływy z różnych dochodów	0,00	2 930,00	4 946,41	168,82%
	6207	Dotacje celowe w ramach programów finansowanych z udziałem środków europejskich oraz środków o których mowa w art.5 ust 1 pkt 3 oraz ust 3 pkt 5 i 6 ustawy lub płatności w ramach budżetu środków europejskich, z wyłączeniem dochodów klasyfikowanych w paragrafie 625	2 246 592,00	1 646 663,00	1 747 553,25	106,13%
<b>750</b>		<b>Administracja publiczna</b>	<b>137 994,00</b>	<b>254 920,00</b>	<b>227 872,20</b>	<b>89,39%</b>
<b>75011</b>		<b>Urzędy wojewódzkie</b>	<b>684,00</b>	<b>684,00</b>	<b>684,00</b>	<b>100,00%</b>
	2110	Dotacje celowe otrzymane z budżetu państwa na zadania bieżące z zakresu administracji rządowej oraz inne zadania zlecone ustawami realizowane przez powiat	684,00	684,00	684,00	100,00%
<b>75020</b>		<b>Starostwa powiatowe</b>	<b>113 310,00</b>	<b>219 360,00</b>	<b>192 312,75</b>	<b>87,67%</b>
	0630	wpływy z tytułu opłat i kosztów sądowych oraz innych opłat uiszczanych na rzecz Skarbu Państwa z tytułu postępowania sądowego i prokuratorskiego	1 100,00	1 650,00	1 650,42	100,03%
	0640	Wpływy z tytułu kosztów egzekucyjnych, opłaty komorniczej i kosztów upomnień	200,00	200,00	0,00	0,00%
	0690	Wpływy z różnych opłat	10,00	10,00	0,00	0,00%
	0920	Wpływy z pozostałych odsetek	42 000,00	180 000,00	152 492,87	84,72%
	0950	Wpływy z kar i odszkodowań wynikających z umów	0,00	17 500,00	17 487,38	0,00%
	0970	Wpływy z różnych dochodów	70 000,00	20 000,00	20 682,08	103,41%
<b>75045</b>		<b>Komisje poborowe</b>	<b>24 000,00</b>	<b>34 876,00</b>	<b>34 875,45</b>	<b>100,00%</b>
	2110	Dotacje celowe otrzymane z budżetu państwa na zadania bieżące z zakresu administracji rządowej oraz inne zadania zlecone ustawami realizowane przez powiat	24 000,00	34 876,00	34 875,45	100,00%
<b>752</b>		<b>Obrona narodowa</b>	<b>0,00</b>	<b>58 100,00</b>	<b>58 100,00</b>	<b>100,00%</b>
<b>75295</b>		<b>Pozostała działalność</b>	<b>0,00</b>	<b>58 100,00</b>	<b>58 100,00</b>	<b>100,00%</b>
	2110	Dotacje celowe otrzymane z budżetu państwa na zadania bieżące z zakresu administracji rządowej oraz inne zadania zlecone ustawami realizowane przez powiat	0,00	58 100,00	58 100,00	100,00%
<b>754</b>		<b>Bezpieczeństwo publiczne i ochrona przeciwpożarowa</b>	<b>3 894 100,00</b>	<b>4 408 491,00</b>	<b>4 408 543,65</b>	<b>100,00%</b>
<b>75411</b>		<b>Komendy powiatowe Państwowej Straży Pożarnej</b>	<b>3 894 100,00</b>	<b>4 363 891,00</b>	<b>4 363 943,65</b>	<b>100,00%</b>
	0920	Wpływy z pozostałych odsetek	200,00	500,00	571,75	114,35%
	2110	Dotacje celowe otrzymane z budżetu państwa na zadania bieżące z zakresu administracji rządowej oraz inne zadania zlecone ustawami realizowane przez powiat	3 893 900,00	4 349 391,00	4 349 371,90	100,00%

	6410	Dotacje celowe otrzymane z budżetu państwa na inwestycje i zakupy inwestycyjne z zakresu administracji rządowej oraz inne zadania zlecone ustawami realizowane przez powiat	0,00	14 000,00	14 000,00	100,00%
<b>75478</b>		<b>Usuwanie skutków klęsk żywiołowych</b>	<b>0,00</b>	<b>3 600,00</b>	<b>3 600,00</b>	<b>100,00%</b>
	2110	Dotacje celowe otrzymane z budżetu państwa na zadania bieżące z zakresu administracji rządowej oraz inne zadania zlecone ustawami realizowane przez powiat	0,00	3 600,00	3 600,00	100,00%
<b>75495</b>		<b>Pozostała działalność</b>	<b>0,00</b>	<b>41 000,00</b>	<b>41 000,00</b>	<b>100,00%</b>
	6260	Dotacje otrzymane z państwowych funduszy celowych na finansowanie lub dofinansowanie kosztów realizacji inwestycji i zakupów inwestycyjnych jednostek sektora finansów publicznych	0,00	41 000,00	41 000,00	100,00%
<b>755</b>		<b>Wymiar sprawiedliwości</b>	<b>198 000,00</b>	<b>198 000,00</b>	<b>197 639,73</b>	<b>99,82%</b>
<b>75515</b>		<b>Nieodpłatna pomoc prawna</b>	<b>198 000,00</b>	<b>198 000,00</b>	<b>197 639,73</b>	<b>99,82%</b>
	2110	Dotacje celowe otrzymane z budżetu państwa na zadania bieżące z zakresu administracji rządowej oraz inne zadania zlecone ustawami realizowane przez powiat	198 000,00	198 000,00	197 639,73	99,82%
<b>756</b>		<b>Dochody od osób prawnych, od osób fizycznych i innych jednostek nie posiadających osobowości prawnej oraz wydatki związane z ich poborem</b>	<b>14 018 687,00</b>	<b>14 243 673,00</b>	<b>14 535 980,61</b>	<b>102,05%</b>
<b>75618</b>		<b>Wpływy z innych opłat stanowiących dochody jst na podstawie ustaw</b>	<b>1 343 873,00</b>	<b>1 520 859,00</b>	<b>1 679 041,15</b>	<b>110,40%</b>
	0420	Wpływy z opłaty komunikacyjnej	1 100 000,00	1 250 000,00	1 398 797,75	111,90%
	0490	wpływy z innych lokalnych opłat pobieranych przez jst na podstawie odrębnych ustaw	20 000,00	26 050,00	26 882,16	103,19%
	0590	Wpływy z opłat za koncesje i licencje	1 173,00	4 330,00	4 512,00	104,20%
	0640	Wpływy z tytułu kosztów egzekucyjnych, opłaty komorniczej i kosztów upomnień	0,00	19,00	18,81	0,00%
	0650	Wpływy z opłat za wydanie prawa jazdy	200 000,00	200 000,00	207 320,00	103,66%
	0690	Wpływy z różnych opłat	22 700,00	38 300,00	39 324,50	102,67%
	0920	Pozostałe odsetki	0,00	2 160,00	2 185,93	0,00%
<b>75622</b>		<b>Udział powiatu w podatkach stanowiących dochód budżetu państwa</b>	<b>12 674 814,00</b>	<b>12 722 814,00</b>	<b>12 856 939,46</b>	<b>101,05%</b>
	0010	Wpływy z podatku dochodowego od osób fizycznych	12 474 814,00	12 474 814,00	12 592 659,00	100,94%
	0020	Wpływy z podatku dochodowego od osób prawnych	200 000,00	248 000,00	264 280,46	106,56%
<b>758</b>		<b>Różne rozliczenia</b>	<b>38 495 958,00</b>	<b>39 293 938,00</b>	<b>39 293 938,00</b>	<b>100,00%</b>
<b>75801</b>		<b>Część oświatowa subwencji ogólnej dla JST</b>	<b>24 834 191,00</b>	<b>25 427 029,00</b>	<b>25 427 029,00</b>	<b>100,00%</b>
	2920	Subwencje ogólne z budżetu państwa	24 834 191,00	25 427 029,00	25 427 029,00	100,00%
<b>75802</b>		<b>Część oświatowa subwencji ogólnej dla JST</b>	<b>0,00</b>	<b>205 142,00</b>	<b>205 142,00</b>	<b>100,00%</b>
	2760	Środki na uzupełnienie dochodów powiatów	0,00	205 142,00	205 142,00	100,00%
<b>75803</b>		<b>Część wyrównawcza subwencji ogólnej dla JST</b>	<b>9 722 936,00</b>	<b>9 722 936,00</b>	<b>9 722 936,00</b>	<b>100,00%</b>

	2920	Subwencje ogólne z budżetu państwa	9 722 936,00	9 722 936,00	9 722 936,00	100,00%
<b>75832</b>		<b>Część równoważąca subwencji ogólnej dla powiatów</b>	<b>3 938 831,00</b>	<b>3 938 831,00</b>	<b>3 938 831,00</b>	<b>100,00%</b>
	2920	Subwencje ogólne z budżetu państwa	3 938 831,00	3 938 831,00	3 938 831,00	100,00%
<b>801</b>		<b>Oświata i wychowanie</b>	<b>330 780,00</b>	<b>1 402 829,81</b>	<b>1 209 894,22</b>	<b>86,25%</b>
<b>80105</b>		<b>Przedszkola specjalna</b>	<b>0,00</b>	<b>5 612,00</b>	<b>5 149,01</b>	<b>91,75%</b>
	2130	Dotacje celowe otrzymane z budżetu państwa na realizację bieżących zadań własnych powiatu	0,00	5 612,00	5 149,01	91,75%
<b>80115</b>		<b>Technika</b>	<b>38 300,00</b>	<b>57 520,00</b>	<b>52 542,55</b>	<b>91,35%</b>
	0610	Wpływy z opłat egzaminacyjnych oraz opłat za wydanie świadectw, dyplomów, zaświadczeń, certyfikatów i ich duplikatów	400,00	830,00	676,00	81,45%
	0690	Wpływy z różnych opłat	200,00	276,00	162,00	58,70%
	0750	Wpływy z najmu i dzierżawy składników majątkowych Skarbu Państwa, jst lub innych jednostek zaliczanych do sfp oraz innych umów o podobnym charakterze	32 000,00	38 800,00	36 538,07	94,17%
	0830	Wpływy z usług	0,00	3 070,00	1 980,00	64,50%
	0920	Wpływy z pozostałych odsetek	2 200,00	2 000,00	1 589,84	79,49%
	0960	Wpływy z otrzymanych spadków, zapisów i darowizn w postaci pieniędzy	1 500,00	2 000,00	2 000,00	100,00%
	0970	Wpływy z różnych dochodów	2 000,00	10 500,00	9 521,69	90,68%
	1510	Różnice kursowe	0,00	44,00	43,15	98,07%
	2400	Wpływy do budżetu pozostałości środków finansowych gromadzonych na wydzielonym rachunku jednostki budżetowej	0,00	0,00	31,80	0,00%
<b>80120</b>		<b>Licea ogólnokształcące</b>	<b>14 000,00</b>	<b>18 629,00</b>	<b>22 296,64</b>	<b>119,69%</b>
	0750	Wpływy z najmu i dzierżawy składników majątkowych Skarbu Państwa, jst lub innych jednostek zaliczanych do sfp oraz innych umów o podobnym charakterze	12 500,00	12 500,00	9 419,35	75,35%
	0920	Wpływy z pozostałych odsetek	1 500,00	1 500,00	2 133,36	142,22%
	2400	Wpływy do budżetu pozostałości środków finansowych gromadzonych na wydzielonym rachunku jednostki budżetowej	0,00	0,00	6 114,98	0,00%
	2910	Wpływy ze zwrotów dotacji oraz płatności, w tym wykorzystanych niezgodnie z przeznaczeniem lub wykorzystanych z naruszeniem procedur, o których mowa w art.184 ustawy, pobranych nienależnie lub w nadmiernej wysokości	0,00	4 629,00	4 628,95	0,00%
<b>80130</b>		<b>Szkoły zawodowe</b>	<b>67 800,00</b>	<b>48 680,00</b>	<b>48 996,66</b>	<b>100,65%</b>
	0610	Wpływy z opłat egzaminacyjnych oraz opłat za wydanie świadectw, dyplomów, zaświadczeń, certyfikatów i ich duplikatów	800,00	470,00	468,00	99,57%
	0690	Wpływy z różnych opłat	200,00	180,00	180,00	100,00%
	0750	Wpływy z najmu i dzierżawy składników majątkowych Skarbu Państwa, jst lub innych jednostek zaliczanych do sfp oraz innych umów o podobnym charakterze	35 000,00	27 600,00	27 944,10	101,25%
	0830	Wpływy z usług	10 000,00	6 930,00	6 930,00	100,00%

	0920	Wpływy z pozostałych odsetek	1 800,00	1 200,00	1 208,42	100,70%
	0970	Wpływy z różnych dochodów	20 000,00	12 300,00	12 266,14	99,72%
<b>80148</b>		<b>Stolówki szkolne i przedszkolne</b>	<b>0,00</b>	<b>72 233,60</b>	<b>69 694,80</b>	<b>0,00%</b>
	2130	Dotacje celowe otrzymane z budżetu państwa na realizację bieżących zadań własnych powiatu	0,00	72 233,60	64 972,24	0,00%
	2400	Wpływy do budżetu pozostałości środków finansowych gromadzonych na wydzielonym rachunku jednostki budżetowej	0,00	0,00	4 722,56	0,00%
<b>80153</b>		<b>Zapewnienie uczniom prawa do bezpłatnego dostępu do podręczników, materiałów edukacyjnych lub materiałów ćwiczeniowych</b>	<b>0,00</b>	<b>29 222,21</b>	<b>29 222,21</b>	<b>100,00%</b>
	2110	Dotacje celowe otrzymane z budżetu państwa na zadania bieżące z zakresu administracji rządowej oraz inne zadania zlecone ustawami realizowane przez powiat	0,00	29 222,21	29 222,21	100,00%
<b>80195</b>		<b>Pozostała działalność</b>	<b>210 680,00</b>	<b>1 170 933,00</b>	<b>981 992,35</b>	<b>83,86%</b>
	2007	Dotacje celowe w ramach programów finansowanych z udziałem środków europejskich oraz środków o których mowa w art.5 ust 1 pkt 3 oraz ust 3 pkt 5 i 6 ustawy lub płatności w ramach budżetu środków europejskich, z wyłączeniem dochodów klasyfikowanych w paragrafie 205	96 506,00	948 865,00	789 918,90	83,25%
	2009	Dotacje celowe w ramach programów finansowanych z udziałem środków europejskich oraz środków o których mowa w art.5 ust 1 pkt 3 oraz ust 3 pkt 5 i 6 ustawy lub płatności w ramach budżetu środków europejskich, z wyłączeniem dochodów klasyfikowanych w paragrafie 205	4 974,00	98 696,00	77 600,04	78,63%
	2120	Dotacje celowe otrzymane z budżetu państwa na zadania bieżące realizowane przez powiat na podstawie porozumień z organami administracji rządowej	109 200,00	109 200,00	100 301,20	91,85%
	2702	Środki na dofinansowanie własnych inwestycji gmin, powiatów, samorządów województw, pozyskane z innych źródeł	0,00	14 172,00	14 172,21	0,00%
<b>851</b>		<b>Ochrona zdrowia</b>	<b>1 446 996,00</b>	<b>1 245 065,00</b>	<b>1 242 623,59</b>	<b>99,80%</b>
<b>85156</b>		<b>Składki na ubezpieczenia zdrowotne oraz świadczenia osób nie objętych obowiązkiem ubezpieczenia zdrowotnego</b>	<b>1 446 996,00</b>	<b>1 245 065,00</b>	<b>1 242 623,59</b>	<b>99,80%</b>
	2110	Dotacje celowe otrzymane z budżetu państwa na zadania bieżące z zakresu administracji rządowej oraz inne zadania zlecone ustawami realizowane przez powiat	1 446 996,00	1 245 065,00	1 242 623,59	99,80%
<b>852</b>		<b>Pomoc społeczna</b>	<b>10 787 619,00</b>	<b>11 450 718,00</b>	<b>11 484 512,75</b>	<b>100,30%</b>
<b>85202</b>		<b>Domy Pomocy Społecznej</b>	<b>7 759 592,00</b>	<b>8 520 546,00</b>	<b>8 547 443,41</b>	<b>100,32%</b>
	0830	Wpływy z usług	1 788 000,00	1 948 000,00	1 956 064,95	100,41%
	0920	Wpływy z pozostałych odsetek	2 000,00	3 000,00	4 015,25	133,84%
	0940	Wpływy z rozliczeń/zwrotów z lat ubiegłych	0,00	547,00	547,33	100,06%
	0950	Wpływy z kar i odszkodowań wynikających z umów	0,00	2 550,00	2 550,00	100,00%
	0970	Wpływy z różnych dochodów	36 000,00	72 200,00	86 792,31	120,21%
	2130	Dotacje celowe otrzymane z budżetu państwa na realizację bieżących zadań własnych powiatu	2 232 413,00	2 279 070,00	2 279 070,00	100,00%



	2900	Wpływy z wpłat gmin i powiatów na rzecz innych jst oraz związków gmin, związków powiatowo-gminnych lub związków powiatów na dofinansowanie zadań bieżących	3 701 179,00	4 215 179,00	4 218 403,57	100,08%
<b>85203</b>		<b>Ośrodki wsparcia</b>	<b>2 850 040,00</b>	<b>2 751 835,00</b>	<b>2 750 037,81</b>	<b>99,93%</b>
	0920	Wpływy z pozostałych odsetek	1 000,00	500,00	643,84	128,77%
	2110	Dotacje celowe otrzymane z budżetu państwa na zadania bieżące z zakresu administracji rządowej oraz inne zadania zlecone ustawami realizowane przez powiat	2 849 040,00	2 716 066,00	2 714 298,13	99,93%
	6410	Dotacje celowe otrzymane z budżetu państwa na inwestycje i zakupy inwestycyjne z zakresu administracji rządowej oraz inne zadania zlecone ustawami realizowane przez powiat	0,00	35 269,00	35 095,84	99,51%
<b>85218</b>		<b>Powiatowe Centra Pomocy Rodzinie</b>	<b>50 900,00</b>	<b>50 900,00</b>	<b>60 094,19</b>	<b>118,06%</b>
	0920	Wpływy z pozostałych odsetek	900,00	900,00	998,73	110,97%
	0970	Wpływy z różnych dochodów	50 000,00	50 000,00	59 095,46	118,19%
<b>85220</b>		<b>Jednostki specjalistycznego poradnictwa, mieszkania chronione i ośrodki interwencji kryzysowej</b>	<b>550,00</b>	<b>550,00</b>	<b>50,16</b>	<b>9,12%</b>
	0920	Wpływy z pozostałych odsetek	50,00	50,00	50,16	100,32%
	0970	Wpływy z różnych dochodów	500,00	500,00	0,00	0,00%
<b>85295</b>		<b>Pozostała działalność</b>	<b>126 537,00</b>	<b>126 887,00</b>	<b>126 887,18</b>	<b>100,00%</b>
	0920	Wpływy z pozostałych odsetek	0,00	350,00	349,38	0,00%
	2007	Dotacje celowe w ramach programów finansowanych z udziałem środków europejskich oraz środków o których mowa w art.5 ust 1 pkt 3 oraz ust 3 pkt 5 i 6 ustawy lub płatności w ramach budżetu środków europejskich, z wyłączeniem dochodów klasyfikowanych w paragrafie 205	113 231,00	113 231,00	113 231,70	100,00%
	2009	Dotacje celowe w ramach programów finansowanych z udziałem środków europejskich oraz środków o których mowa w art.5 ust 1 pkt 3 oraz ust 3 pkt 5 i 6 ustawy lub płatności w ramach budżetu środków europejskich, z wyłączeniem dochodów klasyfikowanych w paragrafie 205	13 306,00	13 306,00	13 306,10	100,00%
<b>853</b>		<b>Pozostałe zadania w zakresie polityki społecznej</b>	<b>779 180,00</b>	<b>1 070 726,65</b>	<b>969 732,68</b>	<b>90,57%</b>
<b>85321</b>		<b>Zespoły do spraw orzekania o niepełnosprawności</b>	<b>371 780,00</b>	<b>453 942,65</b>	<b>453 181,16</b>	<b>99,83%</b>
	0920	Wpływy z pozostałych odsetek	160,00	160,00	169,80	106,13%
	2110	Dotacje celowe otrzymane z budżetu państwa na zadania bieżące z zakresu administracji rządowej oraz inne zadania zlecone ustawami realizowane przez powiat	371 620,00	453 782,65	453 011,36	99,83%
<b>85326</b>		<b>Solidarnościowy Fundusz Wsparcia Osób Niepełnosprawnych</b>	<b>0,00</b>	<b>62 054,00</b>	<b>42 339,00</b>	<b>68,23%</b>
	2170	Środki otrzymane z państwowych funduszy celowych na realizację zadań bieżących jednostek sektora finansów publicznych	0,00	62 054,00	42 339,00	68,23%
<b>85333</b>		<b>Powiatowe urzędy pracy</b>	<b>407 400,00</b>	<b>547 800,00</b>	<b>467 282,52</b>	<b>85,30%</b>
	0620	Wpływy z opłat za zezwolenia, akredytacje oraz opłaty ewidencyjne, w tym opłaty za częstotliwości	1 500,00	1 500,00	345,00	23,00%

	0690	Wpływy z różnych opłat	2 500,00	2 500,00	4 065,00	162,60%
	0920	Wpływy z pozostałych odsetek	500,00	500,00	472,52	94,50%
	2690	środki z Funduszu Pracy otrzymane przez powiat z przeznaczeniem na finansowanie kosztów wynagrodzenia i składek na ubezpieczenie społeczne pracowników powiatowego urzędu pracy	402 900,00	543 300,00	462 400,00	85,11%
<b>85395</b>		<b>Pozostała działalność</b>	<b>0,00</b>	<b>6 930,00</b>	<b>6 930,00</b>	<b>100,00%</b>
	2110	Dotacje celowe otrzymane z budżetu państwa na zadania bieżące z zakresu administracji rządowej oraz inne zadania zlecone ustawami realizowane przez powiat	0,00	6 930,00	6 930,00	100,00%
<b>854</b>		<b>Edukacyjna opieka wychowawcza</b>	<b>59 135,00</b>	<b>147 923,00</b>	<b>162 860,16</b>	<b>110,10%</b>
<b>85403</b>		<b>Specjalne ośrodki szkolno-wychowawcze</b>	<b>26 600,00</b>	<b>31 600,00</b>	<b>48 967,00</b>	<b>154,96%</b>
	0920	Wpływy z pozostałych odsetek	1 600,00	1 600,00	1 727,63	107,98%
	0970	Wpływy z różnych dochodów	25 000,00	30 000,00	30 113,81	100,38%
	2400	Wpływy do budżetu pozostałości środków finansowych gromadzonych na wydzielonym rachunku jednostki budżetowej	0,00	0,00	17 125,56	0,00%
<b>85406</b>		<b>Poradnie Psychologiczno-Pedagogiczne, w tym poradnie specjalistyczne</b>	<b>250,00</b>	<b>20 030,00</b>	<b>20 336,99</b>	<b>101,53%</b>
	0920	Wpływy z pozostałych odsetek	200,00	300,00	338,67	112,89%
	0970	Wpływy z różnych dochodów	50,00	19 730,00	19 998,32	101,36%
<b>85407</b>		<b>Placówki wychowania pozaszkolnego</b>	<b>17 200,00</b>	<b>38 240,00</b>	<b>38 958,19</b>	<b>101,88%</b>
	0830	Wpływy z usług	1 500,00	19 480,00	20 145,44	103,42%
	0920	Wpływy z pozostałych odsetek	100,00	100,00	142,57	142,57%
	0960	Wpływy z otrzymanych spadków, zapisów i darowizn w postaci pieniężnej	1 600,00	2 500,00	2 500,00	100,00%
	0970	Wpływy z różnych dochodów	14 000,00	16 160,00	16 170,18	100,06%
<b>85410</b>		<b>Internaty i bursy szkolne</b>	<b>0,00</b>	<b>0,00</b>	<b>12 218,17</b>	<b>0,00%</b>
	2400	Wpływy do budżetu pozostałości środków finansowych gromadzonych na wydzielonym rachunku jednostki budżetowej	0,00	0,00	12 218,17	0,00%
<b>85495</b>		<b>Pozostała działalność</b>	<b>15 085,00</b>	<b>58 053,00</b>	<b>42 379,81</b>	<b>73,00%</b>
	2007	Dotacje celowe w ramach programów finansowanych z udziałem środków europejskich oraz środków o których mowa w art.5 ust 1 pkt 3 oraz ust 3 pkt 5 i 6 ustawy lub płatności w ramach budżetu środków europejskich, z wyłączeniem dochodów klasyfikowanych w paragrafie 205	15 085,00	58 053,00	42 379,81	73,00%
<b>855</b>		<b>Rodzina</b>	<b>3 182 881,00</b>	<b>3 481 307,00</b>	<b>3 721 618,46</b>	<b>106,90%</b>
<b>85504</b>		<b>Wspieranie rodziny</b>	<b>32 100,00</b>	<b>60 450,00</b>	<b>48 980,00</b>	<b>81,03%</b>
	2110	Dotacje celowe otrzymane z budżetu państwa na zadania bieżące z zakresu administracji rządowej oraz inne zadania zlecone ustawami realizowane przez powiat	32 100,00	60 450,00	48 980,00	81,03%

	<b>85508</b>		<b>Rodziny zastępcze</b>	<b>1 028 521,00</b>	<b>1 235 351,00</b>	<b>1 291 368,40</b>	<b>104,53%</b>
		0920	Wpływy z pozostałych odsetek	700,00	700,00	787,14	112,45%
		0970	Wpływy z różnych dochodów	2 000,00	2 000,00	900,00	45,00%
		2130	Dotacje celowe otrzymane z budżetu państwa na realizację bieżących zadań własnych powiatu	0,00	40 445,00	40 445,00	100,00%
		2160	Dotacje celowe otrzymane z budżetu państwa na zadania bieżące z zakresu administracji rządowej zlecone powiatom, związane z realizacją dodatku wychowawczego oraz dodatku do zryczałtowanej kwoty stanowiących pomoc państwa w wychowywaniu dzieci	562 778,00	620 018,00	619 582,29	99,93%
		2320	Dotacje celowe otrzymane z powiatu na zadania bieżące realizowane na podstawie porozumień (umów) między jst	127 752,00	215 000,00	234 889,08	109,25%
		2900	Wpływy z wpłat gmin i powiatów na rzecz innych jst oraz związków gmin, związków powiatowo-gminnych lub związków powiatów na dofinansowanie zadań bieżących	335 291,00	357 188,00	394 764,89	110,52%
	<b>85510</b>		<b>Działalność placówek opiekuńczo-wychowawczych</b>	<b>2 121 760,00</b>	<b>2 185 006,00</b>	<b>2 380 863,09</b>	<b>108,96%</b>
		0750	Dochody z najmu i dzierżawy składników majątkowych Skarbu Państwa, jst lub innych jednostek zaliczanych do sfp oraz innych umów o podobnym charakterze	7 500,00	9 500,00	9 354,28	98,47%
		0870	Wpływy ze sprzedaży składników majątkowych	0,00	309,00	309,00	0,00%
		0920	Wpływy z pozostałych odsetek	1 560,00	1 560,00	2 025,19	129,82%
		0960	Wpływy z otrzymanych spadków, zapisów i darowizn w postaci pieniężnej	19 000,00	19 650,00	21 700,00	110,43%
		0970	Wpływy z różnych dochodów	8 700,00	8 970,00	8 669,69	96,65%
		2160	Dotacje celowe otrzymane z budżetu państwa na zadania bieżące z zakresu administracji rządowej zlecone powiatom, związane z realizacją dodatku wychowawczego, dodatku do zryczałtowanej kwoty oraz dodatku w wysokości świadczenia wychowawczego stanowiących pomoc państwa w wychowywaniu dzieci	0,00	193 937,00	183 061,81	94,39%
		2900	Wpływy z wpłat gmin i powiatów na rzecz innych jst oraz związków gmin, związków powiatowo-gminnych lub związków powiatów na dofinansowanie zadań bieżących	2 085 000,00	1 951 080,00	2 155 743,12	110,49%
	<b>85595</b>		<b>Pozostała działalność</b>	<b>500,00</b>	<b>500,00</b>	<b>406,97</b>	<b>81,39%</b>
		0920	Wpływy z pozostałych odsetek	500,00	500,00	406,97	81,39%
<b>900</b>			<b>Gospodarka komunalna i ochrona środowiska</b>	<b>100 000,00</b>	<b>100 317,00</b>	<b>50 937,82</b>	<b>50,78%</b>
	<b>90019</b>		<b>Wpływy i wydatki związane z gromadzeniem środków z opłat i kar za korzystanie ze środowiska</b>	<b>100 000,00</b>	<b>100 317,00</b>	<b>50 937,82</b>	<b>50,78%</b>
		0580	Wpływy z tytułu grzywien i innych kar pieniężnych od osób prawnych i innych jednostek organizacyjnych	0,00	317,00	317,40	100,13%
		0690	Wpływy z różnych opłat	100 000,00	100 000,00	50 620,42	50,62%
<b>DOCHODY OGÓLEM</b>				<b>78 500 000,00</b>	<b>84 369 257,46</b>	<b>83 284 287,88</b>	<b>98,71%</b>

### **3.Zestawienie wydatków wynikające z zamknięcia rachunków budżetu**

Zaplanowane na 2019 rok wydatki budżetu Powiatu Szczycieńskiego w kwocie 98.603.257,46 zł zostały zrealizowane w kwocie **95.358.304,84 zł, co stanowi 96,71 %** całości wydatków zaplanowanych przez powiat.

Zrealizowana kwota wydatków dotyczyła :

- wydatków bieżących w kwocie 74.480.467,16 zł,
- wydatków majątkowych w kwocie 20.877.837,68 zł.

#### **3.1.Realizacja wydatków bieżących**

Wykonanie **wydatków bieżących wynosiło 74.480.467,16 zł** i zostały one zrealizowane w **97,06 % planu** rocznego założonego na poziomie **76.734.999,46 zł**.

Realizacja zadań bieżących w poszczególnych działach gospodarki budżetowej wyglądała następująco:

##### **Dział 010–Rolnictwo i łowiectwo – kwota 3.000 zł**

W ramach działu wykonano gleboznawczą klasyfikację gruntów zalesionych.

##### **Dział 020-Leśnictwo – kwota 368.848,69 zł**

W ramach tego działu zostały wypłacone ekwiwalenty pieniężne dla rolników za wyłączenie gruntów z upraw rolnych i prowadzenie upraw leśnych w kwocie 280.457,47 zł. Wykonano również oceny udatności upraw leśnych – 157,50 zł.

W tym dziale wykonywane są również zadania polegające na bieżącym nadzorze nad lasami niepaństwowymi, które to w imieniu Starosty realizują Nadleśnictwa na podstawie zawartych porozumień. Wypłacono łącznie w 2019 roku z tytułu nadzoru kwotę 85.850,35 zł.

W 2019 r. zostały wykonane dokumentacje urządzeniowe dla lasów niestanowiących własności Skarbu Państwa należących do osób fizycznych za kwotę brutto 2 160 zł. Zakupiono oznaczniki do cechowania drewna – 223,37 zł.

##### **Dział 600-Transport i łączność - kwota 3.511.630,43 zł**

Zaplanowane wydatki bieżące przeznaczone są na sfinansowanie kosztów funkcjonowania Zarządu Dróg Powiatowych w Szczytnie oraz bieżące utrzymanie i remonty dróg powiatowych – 3.266.861,83 zł.

Udzielono dotacji celowej na utrzymanie dróg powiatowych położonych w granicach administracyjnych Miasta Pasym i Miasta Szczytno w łącznej wysokości 244.768,60 zł.

##### **Dział 630-Turystyka - kwota 45.287,61 zł**

Wydatkowano kwotę 20.371,59 zł na realizację działań bieżących zadania pn.: „Rozwój turystyki transgranicznej w Powiecie Szczycieńskim i Rejonie Swietłogorskim”.

Udzielono dotacji dla organizacji pozarządowych na wspieranie zadań powiatu w dziedzinie turystyki w wysokości 9.000 zł.

Wypłacona została również składka członkowska Powiatu na rzecz Stowarzyszenia Lokalna Organizacja Turystyczna w wysokości 15.000 zł.

Dokonano opłaty za dzierżawę szlaków rowerowych – 916,02 zł.

##### **Dział 700-Gospodarka mieszkaniowa – kwota 209.518,24 zł**

Środki na realizację zadań w tym dziale pochodziły z dotacji na realizację zadań bieżących z zakresu administracji rządowej w kwocie 125.401,85 zł oraz środki własne w wysokości 84.116,39zł, które przeznaczone zostały na wypłatę wynagrodzeń oraz kosztów utrzymania nieruchomości powiatu, podatku oraz opłat sądowych związanych z uregulowaniem stanu prawnego nieruchomości.

#### **Dział 710-Działalność usługowa - kwota 1.602.924,03 zł**

Środki w tym dziale przekazane przez Wojewodę Warmińsko-Mazurskiego w formie dotacji celowych na realizację zadań bieżących z zakresu administracji rządowej zostały wydatkowane na:

- prace geodezyjne – 275.330,65 zł,
- na pokrycie kosztów utrzymania i działalności Powiatowego Inspektoratu Nadzoru Budowlanego w Szczytnie - 338.483,93 zł.

Ponadto środki własne w ramach tego działu zostały wydatkowane na utrzymanie siedziby Wydziału Geodezji, wynagrodzenia i pochodne pracowników wykonujących zadania z zakresu ośrodka dokumentacji geodezyjnej – 989.109,45 zł.

#### **Dział 730- Szkolnictwo wyższe i nauka- kwota 10.200 zł**

Wypłacono stypendia z budżetu powiatu dla studentów.

#### **Dział 750-Administracja publiczna - kwota 6.870.407,29 zł**

Środki w tym dziale przekazane przez Wojewodę Warmińsko-Mazurskiego w formie dotacji celowych na realizację zadań bieżących z zakresu administracji rządowej zostały wydatkowane na:

- na wynagrodzenia pracownika wykonującego zadania zlecone - 684 zł,
- kwalifikację wojskową - 34.875,45 zł.

Ponadto środki własne w ramach tego działu zostały wydatkowane na:

- utrzymanie Rady Powiatu - 436.020,39 zł, w tym 430.233,89 zł na wypłatę diet dla radnych,
- funkcjonowanie Starostwa Powiatowego - 6.185.956,23 zł,
- zadania związane z promocją powiatu – 209.661,22 zł,
- dotacja dla samorządu województwa na utrzymanie biura w Brukseli 3.210 zł.

#### **Dział 752-Obrona narodowa - kwota 58.100 zł**

Środki w tym dziale przekazane z rezerwy celowej Wojewody przeznaczone zostały na zakup umundurowania specjalnego typu nomex oraz zakup systemów teleinformatycznych i informatycznych dla Komendy Powiatowej Państwowej Straży Pożarnej w Szczytnie.

#### **Dział 754-Bezpieczeństwo publiczne i ochrona przeciwpożarowa- kwota 4.471.540,33 zł**

Środki w tym dziale przekazane przez Wojewodę Warmińsko-Mazurskiego w formie dotacji celowych na realizację zadań bieżących z zakresu administracji rządowej zostały wydatkowane na pokrycie działalności Komendy Powiatowej Państwowej Straży Pożarnej w Szczytnie w kwocie 4.352.971,90 zł, w tym 3.600 zł na usuwanie skutków klęsk żywiołowych (węże pożarowe).

Udzielono również dotacji dla Gmin z terenu Powiatu Szczycieńskiego na realizację zadań z przeznaczeniem na zakup sprzętu pożarniczego dla jednostek OSP w łącznej wysokości 33.000 zł.

Ponadto opłacono usługę systemu teleinformatycznego zawierającego ostrzeżenia meteorologiczne IMGW za kwotę 1.976,59 zł.

Zrealizowano zadania w ramach kalendarza imprez na 2019 rok Wydziału Zarządzania Kryzysowego, Ochrony Ludności i Spraw Obronnych mające zasięg ponadlokalny – 12.591,84 zł.

### **Dział 755-Wymiar sprawiedliwości – kwota 197.639,73 zł**

W 2019 roku powiat realizował zadanie zlecone z zakresu administracji rządowej polegające na prowadzeniu punktów nieodpłatnej pomocy prawnej.

W powiecie szczycieńskim utworzono trzy punkty nieodpłatnej pomocy prawnej, z czego dwa punkty usytuowane w Starostwie Powiatowym w Szczytnie powiat prowadził samodzielnie, w których pomoc była świadczona przez adwokatów wyznaczonych przez Okręgową Radę Adwokacką w Olsztynie i radców prawnych wyznaczonych przez Okręgową Izbę Radców Prawnych w Olsztynie. Jeden punkt, mieszczący się w Powiatowym Centrum Pomocy Rodzinie w Szczytnie, powierzono do prowadzenia organizacji pozarządowej wyłonionej w drodze otwartego konkursu – Fundacji Rozwoju Ziemi Oleckiej z siedzibą w Olecku. Nieodpłatna pomoc prawna była udzielana we wszystkich punktach w przeciętnym wymiarze 5 dni w tygodniu przez co najmniej 4 godziny dziennie. Na realizację w/w zadania wydatkowano kwotę 197.639,73 zł.

### **Dział 757-Obługa długu publicznego – kwota 643.737,55 zł**

Wydatki w tym dziale dotyczyły zapłaconych odsetek od zaciągniętych kredytów i pożyczki oraz wyemitowanych obligacji komunalnych oraz prowizje za organizację, przeprowadzenie i obsługę kolejnej emisji obligacji.

### **Dział 801-Oświata i wychowanie – kwota 25.564.235,18 zł**

Z powyższej kwoty zrealizowanych środków na oświatę wyodrębnić należy wydatki na:

- dotacje dla szkół niepublicznych o uprawnieniach szkół publicznych - 1.953.620,13 zł,
- funkcjonowanie Techników – 7.988.201,63 zł,
- funkcjonowanie Branżowych Szkół I i II stopnia – 2.870.972,86 zł,
- funkcjonowanie Szkół Zasadniczych – 820.202,73 zł,
- funkcjonowanie Liceów Ogólnokształcących – 4.853.125,23 zł,
- funkcjonowanie Gimnazjum Sportowego – 377.204,39 zł,
- funkcjonowanie Szkoły Podstawowej Specjalnej – 3.427.840,26 zł,
- funkcjonowanie Gimnazjum Specjalnego – 332.617,32 zł,
- funkcjonowanie Szkoły Zawodowej Specjalnej – 859.754,72 zł,
- funkcjonowanie Przedszkola Specjalnego – 265.854,59 zł,
- realizacja zadań wymagających stosowania specjalnej organizacji nauki i metod pracy dla młodzieży w liceach i szkołach zawodowych i przedszkolu specjalnym – 614.234,13 zł,
- zakup podręczników w ramach otrzymanej dotacji celowej – 29.222,21 zł,
- awanse zawodowe, doszkalać i doskonalenie nauczycieli, świadczenia zdrowotne dla nauczycieli i pozostała działalność – 44.698,54 zł,
- realizacja Programu „Za Życiem” – 100.301,20 zł,
- program „Posiłek w szkole i w domu” - 81.215,31 zł,
- wydatki związane z realizowanym przez jednostki oświatowe projektów współfinansowanych ze środków Unii Europejskiej – 940.169,93 zł,
- realizację zadań z zakresu edukacji w formie dotacji dla organizacji i stowarzyszeń w ramach realizacji ustawy o działalności pożytku publicznego i wolontariacie, poprzez otwarty konkurs ofert – 5.000 zł.

### **Dział 851-Ochrona zdrowia – kwota 2.195.623,44 zł**

W ramach tego działu pokryto stratę finansową Zespołu Opieki Zdrowotnej w Szczytnie w wysokości 949.999,85 zł.

Kwota na wydatki bieżące pochodząca z dotacji celowej na realizację zadań bieżących z zakresu administracji rządowej przeznaczona została na składki na ubezpieczenia zdrowotne za osoby bezrobotne bez prawa do zasiłku opłacane przez Powiatowy Urząd Pracy w Szczytnie oraz dzieci z Domu Dziecka w Szczytnie i Centrum Ekonomiczno - Administracyjnego Domów dla Dzieci w Pasmie – wydatkowano kwotę 1.242.623,59 zł.

W ramach działu zrealizowano zadania z zakresu polityki zdrowotnej w formie dotacji dla organizacji i stowarzyszeń w ramach realizacji ustawy o działalności pożytku publicznego i wolontariacie, poprzez otwarty konkurs ofert – 3.000 zł.

#### **Dział 852-Pomoc społeczna – kwota 12.139.060,70 zł**

Środki w tym dziale przekazane przez Wojewodę Warmińsko-Mazurskiego w formie dotacji celowych na realizację zadań bieżących z zakresu administracji rządowej zostały wydatkowane na:

- funkcjonowanie Środowiskowych Domów Samopomocy w Szczytnie, Piasutnie i Sąplatach – 2.714.298,13 zł.

Ponadto środki własne w ramach tego działu zostały wydatkowane na:

- utrzymanie Domu Pomocy Społecznej w Szczytnie - 8.494.142,17 zł, w tym z dotacji celowej z budżetu państwa – 2.279.070 zł,
- działalność i utrzymanie Powiatowego Centrum Pomocy Rodzinie w Szczytnie - 717.244,07 zł,
- ośrodki interwencji kryzysowej - 86.839,33 zł,
- wydatki związane z realizowanym przez jednostki projektów współfinansowanych ze środków Unii Europejskiej – 126.537 zł.

#### **Dział 853-Pozostałe zadania w zakresie polityki społecznej– 3.618.759,92 zł**

Środki w tym dziale przekazane przez Wojewodę Warmińsko-Mazurskiego w formie dotacji celowej na realizację zadań bieżących z zakresu administracji rządowej zostały wydatkowane na:

- funkcjonowanie Zespołu ds. Orzekania o Stopniu Niepełnosprawności - 453.011,36 zł,
- Karta Polaka - 6.930 zł.

Ponadto środki własne w ramach tego działu zostały wydatkowane m.in. na:

- Solidarnościowy Fundusz Wsparcia Osób Niepełnosprawnych – 47.459 zł,
- utrzymanie i działalność Powiatowego Urzędu Pracy - 3.008.815,90 zł,
- dofinansowanie kosztów warsztatów terapii zajęciowej w powiecie szczycieńskim w formie dotacji z budżetu i pokrycia wydatków – 102.543,66 zł.

#### **Dział 854-Edukacyjna opieka wychowawcza – kwota 3.459.169,15 zł**

Środki zrealizowane w ramach tego działu zostały przeznaczone na:

- działalność i utrzymanie Specjalnego Ośrodka Szkolno-Wychowawczego - 2.101.039,90 zł,
- działalność i utrzymanie Poradni Psychologiczno-Pedagogicznej w Szczytnie –1.547.718,06 zł,
- działalność i utrzymanie Powiatowego Centrum Sportu, Turystyki i Rekreacji - 494.204,22 zł,
- działalność i utrzymanie Internatu w Zespole Szkół Nr 3 – 1.011.224,68 zł,
- doszkąlanie i doskonalenie zawodowe nauczycieli, świadczenia zdrowotne dla nauczycieli - 46.174,09 zł,
- stypendia i nagrody z budżetu powiatu dla uczniów – 41.400 zł,
- realizację zadań wczesnego wspomaganie rozwoju dziecka w formie dotacji z budżetu – 112.975,20 zł,
- realizację kalendarza imprez Wydziału EZ– 1.310 zł,
- wydatki związane z realizacją projektu Erasmus + realizowanego przez Specjalny Ośrodek Szkolno-Wychowawczy w Szczytnie z udziałem środków unijnych – 103.123 zł.

**Dział 855-Rodzina-kwota 7.398.708,33 zł**

Środki zrealizowane w ramach tego działu zostały przeznaczone na:

- utrzymanie placówek opiekuńczo-wychowawczych - 4.057.649,58 zł
- wydatki na rodziny zastępcze – 3.103.741,84 zł, w tym na wypłaty świadczeń dla dzieci przebywających w rodzinach zastępczych na terenie powiatu – 2.288.237,64 zł,
- pokrycie kosztów pobytu dzieci z terenu naszego Powiatu, przebywających w rodzinach zastępczych zamieszkałych na terenie innych powiatów - 188.336,91 zł,
- wypłata świadczeń „Dobry Start” w ramach dotacji celowej - 48.980 zł

**Dział 921-Kultura i ochrona dziedzictwa narodowego – kwota 151.076,54 zł**

Środki na wydatki bieżące w zakresie kultury przeznaczone zostały na:

- dofinansowanie zadań realizowanych przez Muzeum Warmii i Mazur w Szczytnie w formie dotacji z budżetu – 40.000 zł,
- dofinansowanie zadań realizowanych przez Bibliotekę Publiczną w Szczytnie w formie dotacji z budżetu – 32.000 zł,
- na bieżącą działalność w zakresie kultury, w tym na zakup usług i materiałów na realizowane zadania - 17.076,54 zł (kalendarz imprez),
- dotacje dla organizacji pozarządowych na wspieranie zadań Powiatu w dziedzinie kultury i ochrony dziedzictwa narodowego w trybie ustawy o pożytku publicznym i o wolontariacie - 40.000 zł,
- dotację na organizację imprezy promocyjno – kulturalnej w ramach cyklu „Letnie Granice-Szczytno 2018” – 20.000 zł,
- dotację na dofinansowanie zakupu nagród dla uczestników konkursu pn.: „Palma Wielkanocna w Rozogach” – 2.000 zł.

**Dział 926-Kultura fizyczna – 32.000 zł**

Środki zostały przeznaczone na dotacje dla organizacji pozarządowych na wspieranie zadań powiatu w dziedzinie kultury fizycznej.



### **3.2.Realizacja wydatków majątkowych**

Wykonanie wydatków majątkowych wyniosło **23,80% wydatków ogółem, tj. 20.877.837,68 zł.** Zostały one zrealizowane w **95,47 % planu** rocznego założonego na poziomie **21.868.258 zł.**

#### **WYDATKI INWESTYCYJNE wg jednostek realizujących**

##### **I. Zarząd Dróg Powiatowych w Szczytnie**

<b>L.p.</b>	<b>Nazwa zadania</b>	<b>Wykonanie</b>
1.	Rozbudowa drogi powiatowej nr 1504N na odcinku Kolonia-Spychowo, etap II od km 6+190 do km 12+659	<b>2.284.528,32 zł</b> Wydatek niewygasający
2.	Opracowanie dokumentacji projektowej rozbudowy drogi powiatowej nr 1639N Witowo-Warchały	<b>8.056,50 zł</b> Wydatek niewygasający

##### **II. Starostwo Powiatowe w Szczytnie**

<b>L.p.</b>	<b>Nazwa zadania</b>	<b>Wykonanie w zł</b>
1.	Rozbudowa drogi powiatowej nr 1516N Klon-Wujaki - odszkodowania	<b>126.693 zł</b>
2.	Budowa ścieżki rowerowej na obszarze nieczynnej linii kolejowej Szczytno – Biskupiec” - na terenie Gminy Miejskiej Szczytno i Gminy Szczytno” wraz z dokumentacją	<b>3.270.332,02 zł</b>
3.	Zintegrowana Informacja Geodezyjna i Kartograficzna Powiatu Szczycieńskiego	<b>1.937.250 zł</b>
4.	Zakup systemu do głosowania na potrzeby Biura Rady Starostwa Powiatowego w Szczytnie	<b>26.336,54 zł</b>
5.	Zakup zapory internetowej klasy UTM na potrzeby Starostwa Powiatowego w Szczytnie	<b>10.393,50 zł</b>
6.	Zakup systemu kolejkowego dla potrzeb Wydziału Komunikacji, Transportu i Dróg Starostwa Powiatowego	<b>29.913,60 zł</b>
7.	Fundusz Wsparcia Policji-dofinansowanie zakupu samochodu dla KPP w Szczytnie	<b>16.000 zł</b>
8.	Modernizacja skwerku przed Zespołem Szkół Nr 2 w Szczytnie, ul. Polska 18	<b>122.894,17 zł</b>
9.	Rozbudowa Szpitala Powiatowego w Szczytnie przy ulicy Skłodowskiej 12 wraz z dokumentacją	<b>12.930.375,19 zł</b> W tym wydatek niewygasający- 6.778.082,56zł

##### **III. Komenda Powiatowa Państwowej Straży Pożarnej w Szczytnie**

<b>L.p.</b>	<b>Nazwa zadania</b>	<b>Wykonanie w zł</b>
1.	Zakup sprzętarki do napełniania butli powietrznych dla Komendy Powiatowej Państwowej Straży Pożarnej w Szczytnie	<b>55.000 zł</b>

##### **IV. Zespół Szkół Nr 2 w Szczytnie**

<b>L.p.</b>	<b>Nazwa zadania</b>	<b>Wykonanie w zł</b>
1.	Zakup ścianki Pin-Art. - Zespół Szkół Nr 2 w Szczytnie	<b>24.969 zł</b>

## V. Środowiskowy Dom Samopomocy w Szczytnie

L.p.	Nazwa zadania	
1.	Remont i przebudowa budynku ŚDS w Szczytnie Filii w Piasutnie	35.095,84 zł
<b>OGÓŁEM WYDATKI INWESTYCYJNE</b>		<b>20.877.837,68 zł</b>

### 3.3. Realizacja wydatków przez jednostki budżetowe

Wydatki zrealizowane przez poszczególne jednostki budżetowe w 2019 roku stanowiły kwoty:

Jednostka	Plan finansowy (w zł)	Wykonanie (w zł)
SP	33.824.089,48	31.734.974,08
DPS	8.495.264	8.494.142,17
SOSZW	7.561.987,33	7.514.601,90
ZS 1	7.152.452	7.053.514,35
ZS 3	6.363.342	6.219.538,67
ZS 2	6.074.389	5.968.718,46
ZDP	5.798.175	5.558.674,21
PCPR	5.338.722,65	5.037.365,94
KPPSP	4.466.091	4.466.071,90
PUP	4.225.687	4.222.972,49
ŚDS	2.751.335	2.749.393,97
C E-A DD PASYM	2.325.447	2.261.808,73
PPP	1.723.220	1.677.818,40
CA do obs.PO-W	660.250	636.754,93
DD SZCZYTNO	594.443,60	552.259,14
PCSTIR	498.250	494.204,22
DD nr 2	411.285,40	377.007,35
PINB	338.827	338.483,93
<b>RAZEM</b>	<b>98.603.257,46</b>	<b>95.358.304,84</b>

## 1. Nazwa jednostki: Starostwo Powiatowe w Szczytnie

### Zakres zadań powiatu realizowanych przez jednostkę

Specyfika funkcjonowania urzędu obsługującego organ wykonawczy JST powoduje, że wszelkie zadania własne powiatu, które nie zostały powierzone innym jednostkom organizacyjnym są realizowane przez Starostwo. Podobnie jest z zadaniami zleconymi i obsługą dochodów Skarbu Państwa. Wydatki ujęte w budżecie, a nierealizowane w ramach planów finansowych innych jednostek organizacyjnych są dokonywane za pośrednictwem planu finansowego Starostwa.

### Informacja o zrealizowanych dochodach z podaniem ich źródeł

Dział	Rozdział	§	Nazwa	Plan	Wykonanie	%
<b>600</b>			<b>TRANSPORT I ŁĄCZNOŚĆ</b>	<b>7577,00</b>	<b>7 577,08</b>	<b>100,00</b>
	<b>60014</b>		<b>Drogi publiczne powiatowe</b>	<b>7577,00</b>	<b>7 577,08</b>	<b>100,00</b>
		0910	Wpływy z odsetek od nieterminowych wpłat z tytułu podatków i opłat	135,00	135,00	100,00
		2910	Wpływy ze zwrotów dotacji oraz płatności, w tym wykorzystanych niezgodnie z przeznaczeniem lub wykorzystanych z naruszeniem procedur, o których mowa w art. 184 ustawy, pobranych nienależnie lub w nadmiernej wysokości	7 442,00	7 442,08	100,00
<b>700</b>			<b>GOSPODARKA MIESZKANIOWA</b>	<b>180 194,00</b>	<b>183 904,46</b>	<b>102,06</b>
	<b>70005</b>		<b>Gospodarka gruntami i nieruchomości</b>	<b>180 194,00</b>	<b>183 904,46</b>	<b>102,06</b>
		0470	Wpływy z opłat za trwałe zarząd, użytkowanie i służebność	4 150,00	4 149,10	99,98
		0630	Wpływy z tytułu opłat i kosztów sądowych oraz innych opłat uiszczanych na rzecz Skarbu Państwa z tytułu postępowania sądowego i prokuratorskiego	1 500,00	88,16	5,88
		0640	Wpływy z tytułu kosztów egzekucyjnych, opłaty komorniczej i kosztów upomnień	280,00	0,00	0,00
		0750	Wpływy z najmu i dzierżawy składników majątkowych Skarbu Państwa, jednostek samorządu terytorialnego lub innych jednostek zaliczanych do sektora finansów publicznych oraz innych umów o podobnym charakterze	9 340,00	9 774,50	104,65
		0770	Wpłaty z tytułu odpłatnego nabycia prawa własności oraz prawa użytkowania wieczystego nieruchomości	0,00	0,00	0,00
		0920	Wpływy z pozostałych odsetek	450,00	349,96	77,77

		0970	Wpływ z różnych dochodów	369,00	442,90	120,03
		2360	Dochody jst związane z realizacją zadań z zakresu administracji rządowej oraz innych zadań zleconych ustawami	164 105,00	169 099,84	103,04
<b>710</b>			<b>DZIAŁALNOŚĆ USŁUGOWA</b>	<b>4 378,00</b>	<b>4 378,00</b>	<b>100,00</b>
	<b>71012</b>		<b>Zadania z zakresu geodezji i kartografii</b>	<b>4 378,00</b>	<b>4 378,00</b>	<b>100,00</b>
		0580	Wpływy z tytułu grzywien i kar pieniężnych od osób prawnych i innych jednostek organizacyjnych.	4 378,00	4378,00	100,00
<b>710</b>			<b>DZIAŁALNOŚĆ USŁUGOWA</b>	<b>707 930,00</b>	<b>742 733,38</b>	<b>104,92</b>
	<b>71095</b>		<b>Pozostała działalność</b>	<b>707 930,00</b>	<b>742 733,38</b>	<b>104,92</b>
		0690	Wpływy z różnych opłat	705 000,00	737 786,97	104,65
		0970	Wpływy z różnych dochodów	2 930,00	4 946,41	168,82
<b>750</b>			<b>ADMINISTRACJA PUBLICZNA</b>	<b>219 360,00</b>	<b>187 385,53</b>	<b>85,42</b>
	<b>75020</b>		<b>Starostwa Powiatowe</b>	<b>219 360,00</b>	<b>187 385,53</b>	<b>85,42</b>
		0630	Wpływy z tytułu opłat i kosztów sądowych oraz innych opłat uiszczanych na rzecz Skarbu Państwa z tytułu postępowania sądowego i prokuratorskiego	1 650,00	1 650,42	100,03
		0640	Wpływy z tytułu kosztów egzekucyjnych, opłaty komorniczej i kosztów upomnień	200,00	0,00	0,00
		0690	Wpływy z różnych opłat	10,00	0,00	0,00
		0920	Wpływy z pozostałych odsetek	180 000,00	149 941,96	83,30
		0950	Wpływy z tytułu kar i odszkodowań wynikających z umów	17 500,00	17 487,38	99,93
		0970	Wpływy z różnych dochodów	20 000,00	18 305,77	91,53
<b>756</b>			<b>Dochody od osób prawnych, od osób fizycznych i innych jednostek nie posiadających osobowości prawnej oraz wydatki związane z ich poborem</b>	<b>1 520 859,00</b>	<b>1 679 041,15</b>	<b>110,40</b>
	<b>75618</b>		<b>Wpływy z innych opłat stanowiących dochody jednostek samorządu terytorialnego na podstawie ustaw</b>	<b>1 520 859,00</b>	<b>1 679 041,15</b>	<b>110,40</b>
		0420	Wpływy z opłaty komunikacyjnej	1 250 000,00	1 398 797,75	111,90
		0490	Wpływy z innych lokalnych opłat pobieranych przez jednostki samorządu terytorialnego na podstawie odrębnych ustaw	26 050,00	26 882,16	103,19
		0590	Wpływy z opłat za koncesje i	4 330,00	4 512,00	104,20

			licencje			
		0640	Wpływy z tytułu kosztów egzekucyjnych, opłaty komorniczej i kosztów upomnień	19,00	18,81	99,00
		0650	wpływy za wydanie prawa jazdy	200 000,00	207 320,00	103,66
		0690	Wpływy z różnych opłat	38 300,00	39 324,50	102,67
		0920	Wpływy z pozostałych odsetek	2 160,00	2 185,93	101,20
<b>801</b>			<b>OŚWIATA I WYCHOWANIE</b>	<b>4 629,00</b>	<b>4 628,95</b>	<b>100,00</b>
	<b>80120</b>		<b>Licea ogólnokształcące</b>	<b>4 629,00</b>	<b>4 628,95</b>	<b>100,00</b>
		2910	Wpływy ze zwrotów dotacji oraz płatności, w tym wykorzystanych niezgodnie z przeznaczeniem lub wykorzystanych z naruszeniem procedur, o których mowa w art. 184 ustawy, pobranych nienależnie lub w nadmiernej wysokości	4 629,00	4 628,95	100,00
<b>900</b>			<b>GOSPODARKA KOMUNALNA I OCHRONA ŚRODOWISKA</b>	<b>100 317,00</b>	<b>50 937,82</b>	<b>50,78</b>
	<b>90019</b>		<i>Wpływy i wydatki związane z gromadzeniem środków z opłat i kar za korzystanie ze środowiska</i>	<b>100 317,00</b>	<b>50 937,82</b>	<b>50,78</b>
		0580	wpływy z tytułu grzywien i kar pieniężnych od osób prawnych i innych jednostek organizacyjnych	317,00	317,40	100,13
		0690	Wpływy z różnych opłat	100 000,00	50 620,42	50,62
			<b>RAZEM</b>	<b>2 745 244,00</b>	<b>2 860 586,37</b>	<b>104,20</b>

#### Informacja wysokości środków na realizację zadań w podziale na grupy wydatków

Grupa wydatków	Plan	Wykonanie	%
Wynagrodzenia i składki od nich naliczane	5 964 145,00	5 845 915,87	98,02
Świadczenia na rzecz osób fizycznych	818 458,00	734 332,84	89,72
Wydatki na realizację statutowych zadań	7 560 244,48	6 664 165,76	88,15
Wydatki na programy realizowane z udziałem środków, o których mowa w art.5 ust. 1 pkt 2 i 3 ust. o fin. publ.	5 331 228,00	5 227 953,61	98,06
Wydatki majątkowe	14 150 014,00	6 484 523,44	45,83
<b>RAZEM</b>	<b>33 824 089,48</b>	<b>24 956 891,52</b>	<b>73,78</b>

#### Informacja o środkach zgromadzonych na rachunkach bankowych jednostki:

- a) rachunek bieżący – 0,00zł,
  - b) rachunek ZFSS – 53 777,94 zł,
  - c) depozyt – 23 928,61 zł
- Razem: **77 706,55 zł.**

Jednostka na dzień 31.12.2019 r. **nie posiada zobowiązań wymagalnych.**

Jednostka na dzień 31.12.2019 r. posiada **należności wymagalne**

Lp.	Nazwa dłużnika	należność z tytułu	Należność wymagalna
I	OPLATA GEODEZYJNO-KARTOGRAFICZNA		2 329,89
II	ZASĄDZONE KOSZTY PROCESU PONIESIONE PRZEZ STAROSTWO POWIATOWE Z TYT.OPLATY ZA NAJEM		1 671,81
III	CZYNSZ ZA NAJEM		8 402,32
IV	KOSZTY USUNIĘCIA I PRZEWŁASZCZENIA POJAZDU ORAZ KOSZTY POSTĘPOWANIA		526 200,71
<b>ŁĄCZNIE należności wymagalne</b>			<b>538 604,73</b>

#### **Informacje dodatkowe:**

Starostwo Powiatowe w Szczytnie na dzień 31.12.2019 roku zatrudniało 88,19 pracowników w przeliczeniu na pełny wymiar czasu pracy.

#### **Opis innych zadań zrealizowanych przez jednostkę:**

01005 Prace geodezyjno-urządzeniowe na potrzeby rolnictwa 3 000 zł

W ramach rozdziału wykonano:

- sprawdzenie i wykonanie gleboznawczej klasyfikacji gruntów.

02001 Gospodarka leśna – zrealizowano wydatki ogółem 280 614,97 zł

W ramach tego rozdziału, stosownie do art. 14 ust. 2 ustawy z dnia 28 listopada 2003 r. o wspieraniu rozwoju obszarów wiejskich ze środków pochodzących z Sekcji Gwarancji Europejskiego Funduszu Orientacji i Gwarancji Rolnej (tekst jednolity Dz. U. z 2017 r., poz. 1867), zostały wypłacone miesięczne ekwiwalenty za włączenie gruntów z upraw rolnych i prowadzenie upraw leśnych (dla 105,40 ha – do dnia: 28.02.2019 r. i dla 101,41 ha – od dnia: 01.03.2019 r.), dla zalesień wykonanych na terenie powiatu szczytyńskiego w latach: 2002 (36,00 ha) i 2003 (69,40 ha – do dnia: 28.02.2019 r. i 65,41 ha – od dnia: 01.03.2019 r.) na podstawie przepisów ustawy z dnia 8 czerwca 2001 r. o przeznaczeniu gruntów rolnych do zalesienia (Dz. U. z 2001 r., Nr 73, poz. 764 z późn. zm.).

Właścicielom zalesionych gruntów rolnych w 2019 r. przekazano otrzymany z Agencji Restrukturyzacji i Modernizacji Rolnictwa ekwiwalent na łączną kwotę 280 457,47 zł.

W 2019 r., zgodnie z art. 14 ust. 8 ustawy z dnia 28 września 1991 r. o lasach, powierzono w drodze porozumienia Nadleśniczemu Nadleśnictwa Wielbark dokonanie oceny udatności 3,15 ha upraw leśnych założonych na gruntach rolnych, położonych na terenie gminy Wielbark, dla zalesień wykonanych w 2015 r. na podstawie przepisów o wspieraniu rozwoju obszarów wiejskich ze środków pochodzących z Sekcji Gwarancji Europejskiego Funduszu Orientacji i Gwarancji Rolnej lub na podstawie przepisów o wspieraniu rozwoju obszarów wiejskich z udziałem środków Europejskiego Funduszu Rolnego na rzecz Rozwoju Obszarów Wiejskich w ramach Programu Rozwoju Obszarów Wiejskich na lata 2014-2020. Obowiązek wynika z art. 14 ust. 7 ustawy o lasach.

Dane o powierzchni zalesionych gruntów rolnych na podstawie ww. przepisów uzyskano z Warmińsko-Mazurskiego Oddziału Regionalnego Agencji Restrukturyzacji i Modernizacji Rolnictwa, właściwego dla miejsca zamieszkania właściciela zalesionych gruntów. Łączny koszt dokonania przedmiotowej oceny udatności upraw leśnych przy stawce jednostkowej 50,00 zł/ha wyniósł 157,50 zł. W celu realizacji ww. zadania, Starosta Szczytyński w dniu: 27.05.2019 r. zawarł z Nadleśniczym Nadleśnictwa Wielbark Aneks Nr 5 do obowiązującego Porozumienia z dnia: 02.06.2009 r. dotyczącego przedmiotowego zakresu.

02002 Nadzór nad gospodarką leśną – zrealizowano wydatki ogółem 88 233,72 zł

W 2019 roku, w ramach porozumień zawartych przez Starostę Szczycieńskiego z nadleśniczymi Lasów Państwowych na podstawie art. 5 ust. 3 ustawy o lasach, na terenie powiatu szczycieńskiego nadzorem było objętych 5365,6465 ha lasów niestanowiących własności Skarbu Państwa. Powierzchnia lasów przekazanych w 2019 r. do nadzoru nad gospodarką leśną poszczególnym nadleśniczym Lasów Państwowych wynosiła: Jedwabno – 195,8100 ha, Korpele – 1 406,3257 ha, Olsztyn – 221,4831 ha, Spychowo – 1 421,3487 ha, Szczytno – 1 033,0894 ha, Strzałowo – 33,0770 ha i Wielbark – 1 054,5216 ha. Całkowity koszt nadzoru nad gospodarką leśną w lasach niestanowiących własności Skarbu Państwa, położonych na terenie powiatu szczycieńskiego przy stawce jednostkowej 16,00 zł/ha wyniósł w 2019 r. brutto 85 850,35 zł.

W 2019 r. zostały wykonane dokumentacje urządzeniowe dla 5,5963 ha lasów niestanowiących własności Skarbu Państwa należących do osób fizycznych za kwotę brutto 2 160, 00 zł, przy czym dla 5,3204 ha lasów zostały wykonane aneksy do uproszczonych planów urządzenia lasu i dla 0,2759 ha lasów zostały wykonane aneksy do inwentaryzacji stanu lasów. Wg stanu na dzień: 31.12.2019 r. powierzchnie leśne posiadające ważne uproszczone plany urządzenia lasu lub inwentaryzacje stanu lasów, obejmowały łącznie 5 150,40 ha, w tym: 1728,31 ha lasów było objętych uproszczonymi planami urządzenia lasu i 3350,15 ha lasów posiadało inwentaryzację stanu lasów, co stanowiło 96 % nadzorowanej powierzchni lasów niestanowiących własności Skarbu Państwa.

W 2019 r. dokonano zakupu dla Nadleśnictwa Wielbark 1 000 szt. płytek do cechowania drewna, stosowanych w lasach niestanowiących własności Skarbu Państwa, za kwotę brutto 223,37 zł, w tym koszt oznaczników wyniósł brutto 183,27 zł i koszt przesyłki – brutto 40,10 zł.

<i>L.p.</i>	<i>Nadleśnictwa</i>	<i>Plan</i>	<i>Kwota przekazana na dzień 31.12.2019</i>
1	Nadleśnictwo Korpele	22 501,21 zł	22 501,21 zł
2	Nadleśnictwo Wielbark	16 872,35 zł	16 872,35 zł
3	Nadleśnictwo Olsztyn	3 543,73 zł	3 543,73 zł
4	Nadleśnictwo Jedwabno	3 132,82 zł	3 132,82 zł
5	Nadleśnictwo Spychowo	22 741,58 zł	22 741,58 zł
6	Nadleśnictwo Strzałowo	529,23 zł	529,23 zł
7	Nadleśnictwo Szczytno	16 529,43 zł	16 529,43 zł
<b>RAZEM</b>		<b>85 850,35 zł</b>	<b>88 850,35 zł</b>

60014 Drogi publiczne powiatowe – zrealizowano wydatki ogółem 245 541,04 zł

W ramach rozdziału udzielono między innymi dotacji celowej na utrzymanie dróg powiatowych położonych w granicach administracyjnych Miasta Pasym i Szczytno w łącznej wysokości 245 541,04 zł.

63003 Zadania w zakresie upowszechniania turystyki – zrealizowano wydatki ogółem 29 371,59 zł

W ramach realizacji ustawy o działalności pożytku publicznego i wolontariacie, poprzez otwarty konkurs ofert na realizację zadań własnych powiatu przekazano organizacjom i stowarzyszeniom dotacje celowe, ich realizacja zadaniowo w 2019 r. wyglądała następująco:

<i>Lp.</i>	<i>Nazwa zadania</i>	<i>Organizacja</i>	<i>Wysokość przyznanej dotacji</i>	<i>Przekazana dotacja</i>
1	Pejzaż kulturowy powiatu szczycieńskiego	Fundacją na Rzecz Wspierania Rozwoju Kreatywności oraz Rozwoju Twórczości Dzieci Młodzieży i Dorosłych Kreolia Kraina Kreatywności	1.500 zł	1.500 zł
2	Opracowanie i wydanie „Słownika Mazurskiego”	WSZYSTKO DLA SZCZYTNA	6.000 zł	6.000 zł
3	Aktywnie wśród mazurskiej przyrody po Ziemi Szczycieńskiej – rodzinny rajd rowerowy	WSZYSTKO DLA SZCZYTNA	1.500 zł	1.500 zł
<b>Razem</b>			<b>9.000 zł</b>	<b>9.000 zł</b>

Zorganizowano konferencje otwierająca projekt pn: „Rozwój turystyki transgranicznej w Powiecie Szczycieńskim i Gminie Miejskiej Swietłogorsk” – 4 761,21 zł

Koszty wynagrodzeń personelu zarządzającego projektem pn: ”Rozwój turystyki transgranicznej w Powiecie Szczycieńskim i Gminie Miejskiej Swietłogorsk” – 15 610,38 zł

63095 Pozostała działalność – zrealizowano wydatki ogółem 15 916,02 zł

W ramach rozdziału została opłacona składka członkowska za 2019 rok dla Lokalnej Organizacji Turystycznej Powiatu Szczycieńskiego w wysokości 15 000 zł.

Kwotę 916,02 wydatkowano na opłacenie dzierżawy za rok 2019 – grunty leśne na terenie Nadleśnictwa Szczytno pod ścieżki rowerowe.

70005 Gospodarka gruntami i nieruchomościami – zrealizowano wydatki ogółem 209 518,24 zł

W powyższym rozdziale realizowane są zadania między innymi z zakresu administracji rządowej. Plan wydatków administracji rządowej w wysokości 125 415,00 zł został zrealizowany w 99,99 % (125 401,85zł).

Wydatki w kwocie 84 116,39 zł związane z zadaniami własnymi powiatu dotyczyły:

- Wynagrodzeń i pochodnych od wynagrodzeń - 26 625,51
- kosztów utrzymania nieruchomości powiatu, podatku od nieruchomości oraz opłat sądowych związanych z uregulowaniem stanu prawnego nieruchomości.

71012 Zadania z zakresu geodezji i kartografii – zrealizowano wydatki ogółem 337 349,30 zł

W powyższym rozdziale realizowane są między innymi zadania z zakresu administracji rządowej. Plan w wysokości 275 601,00 został zrealizowany w 99,90 % (275 330,65 zł).

Wydatki w kwocie 62 018,65 zł związane z zadaniami własnymi powiatu dotyczyły między innymi:

- Wynagrodzeń i pochodnych od wynagrodzeń 35 971,07
- Odpisu na ZFŚS 4047,58
- Przeprowadzono modernizację ewidencji gruntów obręb 2 miasta Pasy w zakresie uzupełnieniu baz danych ewidencji gruntów i budynków – 22 000

71095 Pozostała działalność – zrealizowano wydatki ogółem 927 090,80 zł

Środki w ramach rozdziału zostały wydatkowane na utrzymanie siedziby Wydziału Geodezji, Kartografii, Katastru i Gospodarki Nieruchomościami, wynagrodzenia i pochodne pracowników wykonujących zadania z zakresu ośrodka dokumentacji geodezyjnej.

Największą grupę wydatków stanowiły wynagrodzenia i pochodne od wynagrodzeń, tj. 773 471,97 zł.



73016 Pomoc materialna dla studentów i doktorantów – zrealizowano wydatki ogółem 10 200 zł

Na podstawie umowy o przekazaniu pomocy stypendialnej powiatu szczycieńskiego wypłacono stypendia z budżetu powiatu dla studentów w łącznej wysokości 10 200 zł

75011 Urzędy wojewódzkie – zrealizowano wydatki ogółem 684,00 zł

W powyższym rozdziale realizowane są zadania między innymi z zakresu administracji rządowej. Plan wydatków administracji rządowej w wysokości 684,00 zł został zrealizowany w 100 %.

75018 Urzędy Marszałkowskie – zrealizowano wydatki ogółem 3 210,00 zł

Na podstawie umowy przekazano dotację dla Województwa Warmińsko-Mazurskiego w wysokości 3 210,00 zł na dofinansowanie zadań związanych z funkcjonowaniem Biura Regionalnego w Brukseli

75019 Rady Powiatów – zrealizowano wydatki ogółem 436 020,39 zł

W powyższym rozdziale realizowane są zadania związane z pokryciem kosztów funkcjonowania Rady Powiatu Szczycieńskiego, z tego na wypłatę diet dla radnych wydatkowano 430 233,89 zł.

75020 Starostwa powiatowe – zrealizowano wydatki ogółem 6 185 956,23 zł

Największą grupę wydatków w tym rozdziale stanowiły:

- wynagrodzenia i pochodne od wynagrodzeń pracowników -4 743 082,76 zł
- zakup druków do Wydziału komunikacji i tablic rejestracyjnych – 696 927,01 zł

Pozostała część wydatków stanowiła koszty utrzymania budynku ratusza, szkolenia pracowników, zakup materiałów biurowych itp.

75045 Kwalifikacja wojskowa – zrealizowano wydatki ogółem 34 875,45 zł

Wydatki związane były z przeprowadzeniem kwalifikacji wojskowej w powiecie szczycieńskim, która odbyła się w dniach 06.03.2019r. – 22.03.2019r. z wyłączeniem 11,18,19 marca 2019r. w budynku warsztatów szkolnych ZS nr 1 w Szczytnie, ul. Śląska 14. Ww. koszty organizacji to koszty wynagrodzenia Powiatowej Komisji Lekarskiej, pisarzy, świetlicowego, sprzątanía, zakup środków medycznych i materiałów biurowych, udostępnienia pomieszczeń

75075 Promocja jednostek samorządu terytorialnego – zrealizowano wydatki ogółem 209 661,22 zł

W ramach realizacji ustawy o działalności pożytku publicznego i wolontariacie, poprzez otwarty konkurs ofert na realizację zadań własnych powiatu przekazano organizacjom i stowarzyszeniom dotacje celowe, ich realizacja zadaniowo w 2019r. wyglądała następująco:

Lp.	Nazwa zadania	Organizacja	Wysokość przyznanej dotacji	Przekazana dotacja
1	Powiatowy Dzień Dziecka 2019	Fundacja na Rzecz Wspierania i Rozwoju Twórczości Dzieci, Młodzieży i Dorosłych Kreolia Kraina Kreatywności	10 000 zł	10 000 zł
2	Senioriada 2019-Przegląd Twórczości Seniorów	Fundacja na Rzecz Wspierania i Rozwoju Twórczości Dzieci, Młodzieży i Dorosłych Kreolia Kraina Kreatywności	7 000 zł	7 000 zł
<b>Razem</b>			<b>17 000 zł</b>	<b>17 000 zł</b>

Udzielono dotacji celowej na dofinansowanie zadania wspólnie organizacji imprezy kulturalnej pn. „Dożynki powiatowe 2019” dla Gminy Dźwierzuty – 35 941,99

Środki finansowe z rozdziału 75075 wydatkowano na:

- przeprowadzenie konkursu „Supersołtys Powiatu Szczycieńskiego 2018”;
- zorganizowanie uroczystości wręczenia statuetek i wyróżnień „Jurandy 2018”;
- gadżety promocyjne
- Zorganizowanie pobytu delegacji z partnerskiego Rejonu Swietłogorsk (Rosja) w dniach 24-25 czerwca 2019 w związku z podpisaniem umowy o realizację wspólnego zadania ze środków unijnych.
- XLVI Krajowa Wystawa Psów Rasowych (07.07.2019)
- Dni Kultury Polskiej na Litwie (07.06.2019-09.06.2019) – Uniwersytet Trzeciego Wieku
- Otwarcie świetlicy OSP w Wielbarku – 11.05.2019
- Jubileusz XX-lecia działalności Chóru Kantata (zakup kwiatów)
- XXXV Wileńskie Kaniuki – (zakup kwiatów)
- Spotkanie Starosty Szczycieńskiego z przedstawicielami organizacji pozarządowych 07.03.2019 – (zakup kwiatów)
- Pielgrzymka Piesza na Jasną Górę dla uczestników z Powiatu Szczycieńskiego
- Inauguracja roku Akademickiego 2019-2020 Uniwersytet Trzeciego Wieku w Szczytnie (zakup kwiatów)

Środki z tego rozdziału przeznaczono również na promocję w mediach.

75412 Ochotnicze straże pożarne – zrealizowano wydatki ogółem 33 000,00 zł

Na podstawie umowy udzielono dotacji dla:

1.	GMINA SZCZYTNO - dotacja celowa na realizację zadań z przeznaczeniem na zakup sprzętu pożarniczego dla jednostek OSP Szymany, OPS Olszyny i OSP Lipowiec	9 000,00 zł
2.	GMINA ROZOGI - dotacja celowa na realizację zadań z przeznaczeniem na zakup sprzętu pożarniczego dla jednostek OSP Wilamowo i OSP Kłon	6 000,00 zł
3.	GMINA WIELBARK - dotacja celowa na realizację zadań z przeznaczeniem na zakup sprzętu pożarniczego dla jednostek OSP Wesołowo	3 000,00 zł
4.	GMINA ŚWIĘTAJNO - dotacja celowa na realizację zadań z przeznaczeniem na zakup sprzętu pożarniczego dla jednostek OSP Spychowo	3 000,00 zł
5.	GMINA DŹWIERZUTY - dotacja celowa na realizację zadań z przeznaczeniem na zakup sprzętu pożarniczego dla jednostek OSP Nowe Kiejkuty i OSP Targowo	6 000,00 zł
6.	GMINA JEDWABNO - dotacja celowa na realizację zadań z przeznaczeniem na zakup sprzętu pożarniczego dla jednostki OSP Jedwabno	3 000,00 zł
7.	GMINA PASYM -dotacji celowa na realizację zadań z przeznaczeniem na zakup sprzętu pożarniczego dla jednostki OSP Grom	3 000,00 zł

75421 Zarządzanie kryzysowe – zrealizowano wydatki ogółem 1 976,59 zł

W ramach rozdziału opłacono usługę systemu teleinformatycznego zawierającego ostrzeżenia meteorologiczne IMGW

75495 Pozostała działalność – zrealizowano wydatki ogółem 1 2 591,84 zł

W ramach ww. rozdziału realizowany był kalendarz imprez na 2019 r. Wydziału Zarządzania Kryzysowego, Ochrony Ludności i Spraw Obronnych mający zasięg ponadlokalny:

- Konkurs Wiedzy o Obronie Cywilnej dla szkół ponadgimnazjalnych,
- Turniej Wiedzy Pożarniczej - Eliminacje Powiatowe,
- Powiatowe Dni Ochrony Przeciwpożarowej.
- Powiatowe Zawody Sportowe OSP

WW. zadania obejmowały zakupy nagród (sprzęt sportowy oraz elektroniczny), obsługę nagłośnienia, wynajem sceny. Zakupiono materiały do magazynu przeciwpowodziowego.

75515 Nieodpłatna pomoc prawna – zrealizowano wydatki ogółem 197 639,73 zł

Od 1 stycznia 2019 r. do 31 grudnia 2019 roku powiat realizował zadanie zlecone z zakresu administracji rządowej polegające na prowadzeniu punktów nieodpłatnej pomocy prawnej na podstawie ustawy z dnia 5 sierpnia 2015 r. o nieodpłatnej pomocy prawnej, nieodpłatnym poradnictwie obywatelskim oraz edukacji prawnej (Dz.U. z 2019 r., poz. 294).

W powiecie szczycieńskim utworzono trzy punkty nieodpłatnej pomocy prawnej, z czego jeden punkt usytuowany w Starostwie Powiatowym w Szczytnie powiat prowadził samodzielnie i tu pomoc była świadczona przez adwokatów wyznaczonych przez Okręgową Radę Adwokacką w Olsztynie i radców prawnych wyznaczonych przez Okręgową Izbę Radców Prawnych w Olsztynie. Dwa punkty, które mieściły się w Starostwie powiatowym i Powiatowym Centrum Pomocy Rodzinie w Szczytnie, powierzono do prowadzenia organizacji pozarządowej wyłonionej w drodze otwartego konkursu – Fundacji Rozwoju Ziemi Oleckiej z siedzibą w Olecku.

Nieodpłatna pomoc prawna była udzielana we wszystkich punktach w przeciętnym wymiarze 5 dni w tygodniu przez co najmniej 4 godziny dziennie.

W okresie od stycznia do końca grudnia 2019 r. w punktach nieodpłatnej pomocy prawnej udzielono porad dla 739 osób, z czego w punkcie prowadzonym przez powiat dla 304 osób i dla 435 osób w punktach prowadzonych przez organizację pozarządową. Na realizację w/w zadania wydatkowano kwotę 197 639,73 zł.

75702 Obsługa papierów wartościowych, kredytów i pożyczek oraz innych zobowiązań jednostek samorządu terytorialnego zaliczanych do tytułu dłużnego –kredyty i pożyczki – zrealizowano wydatki ogółem 643 737,55

Kredyt zaciągnięty w Banku Spółdzielczym w Szczytnie dnia 30.12.2010 na kwotę 2 000 000 zł umowa nr 589/177/JST/06 na realizację zadań inwestycyjnych w jednostkach organizacyjnych powiatu szczycieńskiego kwota spłaconych odsetek w 2019 r. wynosi 7 489,48 zł, a zadłużenie na dzień 31.12.2019 r. wynosi 0,00 zł

Pożyczka zaciągnięta w Wojewódzkim Funduszu Ochrony Środowiska dnia 27.03.2017 na kwotę 1 000 000 zł umowa nr 00006/17/17011/OA-PO/P na dofinansowanie zadania pn. „Wymiana oświetlenia na system oświetlenia LED w placówkach oświatowych, których organem prowadzącym jest Powiat Szczycieński” kwota spłaconych odsetek w 2019 r wynosi 10 023,87 zł, a zadłużenie na dzień 31.12.2019 r. wynosi 625 000 zł

Kredyt zaciągnięty w PKO BP z przeznaczeniem na finansowanie planowanego deficytu w 2017. Kwota spłaconych odsetek w 2019 r. 79 251,47 zł., a zadłużenie na dzień 31.12.2019 r. wynosi 2 600 000 zł

Kredyt zaciągnięty w Banku Spółdzielczym w Szczytnie z przeznaczeniem na finansowanie planowanego deficytu. Kwota spłaconych odsetek w 2019 r. 24 513,94 zł., a zadłużenie na dzień 31.12.2019r. wynosi 250 000 zł

Emisja obligacji z dnia 27.11.2018- spłata odsetek 260 400,00

Emisja obligacji z dnia 26.06.2019 – spłata odsetek 216 600,00

80102 Szkoły Podstawowe Specjalne – zrealizowano wydatki ogółem 1 777 189,20 zł

Przekazano dotację dla Niepublicznej Podstawowej Szkoły Specjalnej Stowarzyszenia „PROMYK” w Szczytnie w wysokości 1 777 189,20 zł.

80120 Licea ogólnokształcące – zrealizowano wydatki ogółem 176 430,93 zł

Starostwo Powiatowe przekazuje dotacje dla niepublicznych szkół i placówek oświatowo-wychowawczych, wydatki na ten cel w 2019 r roku stanowiły kwotę 176 430,93 zł i przedstawiały się następująco:

<i>Nazwa jednostki</i>	<i>Przekazana dotacja na dzień 31.12.2019 r.</i>
Liceum Ogólnokształcące W-MZDZ	138 852,09 zł
Liceum Ogólnokształcące dla Dorosłych w Świątynie, Jolanta i Cezary Dzioba	37 578,84 zł
<b>RAZEM</b>	<b>176 430,93 zł</b>

80144 Inne formy kształcenia osobno niewymienione – zrealizowano wydatki ogółem na kwotę 5 000 zł

W ramach realizacji ustawy o działalności pożytku publicznego i wolontariacie, poprzez otwarty konkurs ofert na realizację zadań własnych powiatu przekazano organizacjom i stowarzyszeniom dotacje celowe, ich realizacja zadaniowo w 2019 wyglądała następująco:

<i>Lp.</i>	<i>Nazwa zadania</i>	<i>Organizacja</i>	<i>Wysokość przyznanej Dotacji</i>	<i>Przekazana dotacja</i>
1	Szkolenie młodzieży w piłce siatkowej	Powiatowy Uczniowski Klub Sportowy WIKORIA Szczytno	3 500 zł	3 500 zł
2	"OLIMPIADA-ZDROWY STYL ŻYCIA" Promowanie zasad zdrowego stylu życia wśród dzieci i młodzieży Powiatu Szczyckiego.	Warmińsko Mazurski Oddział Okręgowy Polskiego Czerwonego Krzyża	1 500 zł	1 500 zł
<b>Razem</b>			<b>5 000 zł</b>	<b>5 000 zł</b>

80153 Zapewnienie uczniom prawa do bezpłatnego dostępu do podręczników, materiałów edukacyjnych lub materiałów ćwiczeniowych – zrealizowano wydatki ogółem na kwotę 5 109,48 zł

Udzielono dotacji celowej dla Niepublicznego Gimnazjum Specjalnego Stowarzyszenia „PROMYK” w Szczytnie w wysokości 5 109,48 z przeznaczeniem na wyposażenie szkół wchodzących w skład Niepublicznego zespołu Placówek Specjalnych realizujących kształcenie ogólne w zakresie gimnazjum w podręczniki, materiały edukacyjne lub materiały ćwiczeniowe dostosowane do potrzeb edukacyjnych i możliwości psychofizycznych uczniów niepełnosprawnych posiadających orzeczenie o potrzebie kształcenia specjalnego.

80195 Pozostała działalność – zrealizowano wydatki ogółem 562,52 zł

W roku 2019 roku łącznie przeprowadzono 4 posiedzenia komisji egzaminacyjnych dla nauczycieli ubiegających się o awans na stopień nauczyciela mianowanego, w których uczestniczyli eksperci wybrani z listy ekspertów Ministerstwa Edukacji Narodowej, zatrudnieni do prac na podstawie umów zleceń. W miesiącu sierpniu odbyły się trzy komisje w których uczestniczyło po dwóch ekspertów. W miesiącu listopadzie odbyła się jedna komisja, w której uczestniczyło dwóch ekspertów. Odpłatność dla jednego eksperta wynosiła: 60 zł (dla eksperta zamieszkałego na terenie Powiatu Szczycieńskiego) i 100 zł (dla eksperta z poza terenu powiatu). Wydatkowano łącznie 562,52 zł.

85111 Szpitale ogólne – zrealizowano wydatki ogółem 949 999,85 zł

Na podstawie Uchwały nr V/36/2018 Rady Powiatu w Szczytnie z dnia 27 marca 2019 roku pokryto stratę finansową za 2017 Zespołu Opieki Zdrowotnej w Szczytnie wykazaną w sprawozdaniu finansowym.

85149 Programy polityki zdrowotnej – zrealizowano wydatki ogółem 3 000 zł

W ramach realizacji ustawy o działalności pożytku publicznego i wolontariacie, poprzez otwarty konkurs ofert na realizację zadań własnych powiatu przekazano organizacjom i stowarzyszeniom dotacje celowe, ich realizacja zadaniowo w 2019r. wyglądała następująco:

Lp.	Nazwa zadania	Organizacja	Wysokość przyznanej Dotacji	Przekazana dotacja
1	„SPARTAKIADA ZDROWIA HDK PCK” Promowanie idei Honorowego Dawstwa Krwi (HDK) na terenie Powiatu Szczycieńskiego	Warmińsko-Mazurski Oddział Polskiego Czerwonego Krzyża	1 000 zł	1 000 zł
2	„PIERWSZA POMOC RATUJE ŻYCIE” Promowanie zasad udzielania pierwszej pomocy przedmedycznej wśród dzieci i młodzieży Powiatu Szczycieńskiego	Warmińsko-Mazurski Oddział Polskiego Czerwonego Krzyża	2000 zł	2000 zł
<b>Razem</b>			<b>3 000 zł</b>	<b>3 000 zł</b>

85311 Rehabilitacja zawodowa i społeczna osób niepełnosprawnych - zrealizowano wydatki ogółem 102 543,66 zł

Na podstawie umowy przekazano dotację w wysokości 100 533,00 zł dla Stowarzyszenia Pomocy na Rzecz Osób Niepełnosprawnych na pokrycie części kosztów działania Warsztatów Terapii Zajęciowej co określa art.35 apkt.8 Ustawy o Rehabilitacji Zawodowej i Społecznej oraz Zatrudnieniu Osób Niepełnosprawnych.

Kwota 2 010,66 stanowi wydatek związany z kosztami utrzymania osoby niepełnosprawnej uczestniczącej w Warsztatach Terapii Zajęciowej w Biskupcu

85416 Pomoc materialna dla uczniów o charakterze motywacyjnym - zrealizowano wydatki ogółem 41 400,00 zł

Na podstawie umowy o przekazaniu pomocy stypendialnej powiatu szczycieńskiego wypłacono stypendia budżetu powiatu dla uczniów w łącznej wysokości 4 500 zł

Zakupiono nagrody na łączną kwotę 36 900,00 zł, które zostały wręczone uczniom z Zespołu Szkół Nr 1, Nr 2, Nr 3 oraz SOSW w Szczytnie zgodnie z "Regulaminem Konkursu o Nagrodę Starosty Szczycieńskiego dla uczniów osiągających najlepsze wyniki w nauce

w roku szkolnym 2018/2019", stanowiącym załącznik do Uchwały Nr 28/VIII/2019 Zarządu Powiatu w Szczytnie z dnia 10 kwietnia 2019 r. w sprawie ogłoszenia konkursu o Nagrodę Starosty Szczycieńskiego dla uczniów osiągających najlepsze wyniki w nauce w roku szkolnym 2018/2019

85495 Pozostała działalność -zrealizowano wydatki ogółem 114 285,20 zł

W ramach rozdziału udzielono dotację dla Niepublicznej Podstawowej Szkoły Specjalnej Stowarzyszenia „PROMYK” w Szczytnie na realizację zadań wczesnego wspomaganie rozwoju dziecka w kwocie 112 975,20 zł.

Pozostałe Środki finansowe z rozdziału 85495 wydatkowano na zakup nagród dla laureatów /uczestników konkursów edukacyjnych o zasięgu powiatowym pod Patronatem Starosty Szczycieńskiego:

1. XXXII Powiatowy Konkurs Recytatorski „Warmia i Mazury w Literaturze” – organizator: Gminna Biblioteka Publiczna w Rozogach .
2. XIV Powiatowy Konkurs Matematyczny ”Sprawny Matematyk” – organizator: Zespół Szkół w Spychowie.
3. XVII Powiatowy Konkurs Recytatorski Utworów ks. Jana Twardowskiego –organizator: ZS w Rozogach – Gimnazjum im. ks. Jana Twardowskiego.
4. II Powiatowy Turniej Lekkoatletyczny „Trójbój”
5. Powiatowy Konkurs Ortograficzny „Złote pióro”
6. Polska Liga Ju-Jitsu; Organizator- Katana Szczytno
7. Konkurs Literacko-Kulinarny „Smaki Literatury” organizator ZS nr 2 w Szczytnie
8. Warmińsko-Mazurski Turniej Motoryzacyjny dla uczniów szkół ponadpodstawowych Powiatu Szczycieńskiego
9. Konkurs plastyczny „Miejsce wolne od dymu tytoniowego” – Organizator Sanepid
10. Konkurs ortograficzny o „Złote Pióro Starosty”
11. Zawody w Speedcubingu 09.03.2019
12. XII Otwarte Mistrzostwa Powiatu Szczycieńskiego w Piłce Plażowej - Piasutno

92105 Pozostałe zadania w zakresie kultury -zrealizowano wydatki ogółem 31 336,13 zł

W ramach realizacji ustawy o działalności pożytku publicznego i wolontariacie, poprzez otwarty konkurs ofert na realizację zadań własnych powiatu przekazano organizacjom i stowarzyszeniom dotacje celowe, ich realizacja zadaniowo w 2019r. wygłądała następująco:

<b>Lp.</b>	<b>Nazwa zadania</b>	<b>Organizacja</b>	<b>Wysokość przyznanej Dotacji</b>	<b>Przekazana dotacja</b>
1	Teatr pod wsią Chochoł. Mazurskie peregrynacje w poszukiwaniu skarbów tożsamości i kultury.	Stowarzyszenie Twórców i Orędowników Kultury ANIMA	5000 zł	5000 zł
2	Prezentacje spektaklu teatralnego w ramach V edycji "Mazurskich wędrówek teatralnych" Stowarzyszenia ANIMA	Stowarzyszenie Twórców i Orędowników Kultury ANIMA	5 000 zł	5000 zł
3	„100 LECIE POLSKIEGO CZERWONEGO KRZYŻA”	Warmińsko – Mazurski Oddział Okręgowy Polskiego Czerwonego Krzyża	2 000 zł	2 000 zł
4	Lato Kulturalne w Centrum	Fundacja na Rzecz Wspierania	4000 zł	4000 zł

	Kreatywności w Jerutkach	Rozwoju Kreatywności oraz Rozwoju Twórczości Dzieci, Młodzieży i Dorosłych Kreolia – Kraina Kreatywności		
5	„XIV OTWARTY OGÓLNOPOLSKI TURNIEJ CHÓRÓW O MIECZ JURANDA – 2019”	Fundacja na Rzecz Wspierania Rozwoju Kreatywności oraz Rozwoju Twórczości Dzieci, Młodzieży i Dorosłych Kreolia – Kraina Kreatywności	2000 zł	2000 zł
6	„POWRÓT JURANDA DO SPYCHOWA” –BLOK KULTURALNO – ROZRYWKOWY	Stowarzyszenie „Przyjazne Spychowo”	1000 zł	1000 zł
7	XXII Pasymskie Koncerty Muzyki Organowej i Kameralnej Pasym-Dźwierzuty 2019	Parafia Ewangelicko-Augsburska w Pasymiu	7 000 zł	7 000 zł
8	XVIII Przegląd Twórczości Artystycznej i Literackiej Osób Niepełnosprawnych	Stowarzyszenie Pomocy na rzecz Osób Niepełnosprawnych Powiatu Szczywieńskiego	3000 zł	3000 zł
9	„Teatrzyk wiejski – z kulturą każdego dnia”	Stowarzyszenie „PŁOZYTYWNI”	1000 zł	1000 zł
10	V Festiwal Folklorystyczny Jedwabno 2019	Stowarzyszenie Kulturalne „Tanecznik”	4 500 zł	4500 zł
11	Konferencja Naukowa „Kościół Ewangelicki w Szczytnie niemym świadkiem historii. Konferencja z okazji 300 – lecia istnienia Kościoła Ewangelickiego w Szczytnie”	Parafia Ewangelicko – Augsburska w Szczytnie	1000 zł	1000 zł
12	Wydanie książeczki „Parafia Ewangelicko – Augsburska w Szczytnie” z okazji jubileuszu 300 – lecia Kościoła Ewangelickiego w Szczytnie	Parafia Ewangelicko – Augsburska w Szczytnie	1000 zł	1000 zł
13	Wileński Kaziuk 2019	Towarzystwo Przyjaciół Ziemi Wileńsko – Nowogródzkiej w Szczytnie	3 500 zł	3 500 zł
<b>Razem</b>			<b>40 000 zł</b>	<b>40 000 zł</b>

Udzielono dotacji celowej w wysokości 2000,00 zł dla Gminy Rozogi na dofinansowanie zadania „XXIV Powiatowego Konkursu Palma Wielkanocna w Rozogach”.

Środki finansowe z rozdziału 92105 wydatkowano również na:

- Powiatowe Obchody Narodowego Dnia Pamięci Żołnierzy Wyklętych
- Obchody Konstytucji 3 – go Maja
- Powiatowe obchody Dnia Kombatanta i Weterana
- Powiatowe Obchody Święta Niepodległości

92116 Biblioteki -zrealizowano wydatki ogółem 32 000,00 zł

Na podstawie porozumienia nr EZ/1P/2017 z dnia 20 marca 2017 r. i aneksem z dnia 09 kwietnia 2019 przekazano dotację w wysokości 32 000 zł dla Gminy Miejskiej Szczytno w sprawie powierzenia zadań w zakresie prowadzenia powiatowej biblioteki publicznej.

92118 Muzea -zrealizowano wydatki ogółem 40 000,00 zł

Na podstawie umowy nr 2/EZ/2019 z dnia 15 kwietnia 2019 r. przekazano dotację w wysokości 40 000 zł, dla Muzeum Warmii i Mazur w Olsztynie. Zadania realizowane są głównie przez Muzeum Mazurskie w Szczytnie i dotyczą w szczególności opieki nad zbiorami prywatnymi, społecznymi i publicznymi na terenie Powiatu Szczycieńskiego

92605 Kultura Fizyczna - zrealizowano wydatki ogółem 32 000,00 zł

W ramach realizacji ustawy o działalności pożytku publicznego i wolontariacie, poprzez otwarty konkurs ofert na realizację zadań własnych powiatu przekazano organizacjom i stowarzyszeniom dotacje celowe, ich realizacja zadaniowo w 2019r. wyglądała następująco:

Lp.	Nazwa zadania	Organizacja	Wysokość przyznanej Dotacji	Przekazana dotacja
1	30 Maraton Juranda	Stowarzyszenie Klub Biegacza Jurand	14 000 zł	14 000 zł
2	III Szczycieńska Ekstremalna Trójka Oficjalne zakończenie sezonu morskowego 2017/2018	Morsy Szczytno #RESET	2500 zł	2500 zł
3	Ponadlokalny Turniej Piłki Nożnej Dzieci i Dorosłych	Szczycieński Klub Sportowy Szczytno	2 500 zł	2 500 zł
4	Międzynarodowa Gala bokserska - Jedwabno 2019r	Policyjny Klub „Gwardia” Szczytno	2000 zł	2000 zł
5	VIII Gala Sztuk Walki	Szczycieński Klub Kyokusin Karate	1 000 zł	1000 zł
6	Cykliczne Rozgrywki Piłki Siatkowej	Powiatowy Uczniowski Klub Sportowy WIKTORIA Szczytno	9 000 zł	9 000 zł
7	II PÓLMARATON SPYCHOWSKI „TROPEM NIEDŹWIEDZIA”	Stowarzyszenie „Przyjazne Spychowo”	1 000 zł	1 000 zł
<b>Razem</b>			<b>32 000 zł</b>	<b>32 000 zł</b>

**Opis zrealizowanych wydatków inwestycyjnych**

60014 Drogi publiczne powiatowe– zrealizowano wydatki inwestycyjne ogółem 126 693,00 zł

Wypłacono odszkodowania za nieruchomości, które z mocy prawa przeszły na własność Powiatu Szczycieńskiego.

Zadania inwestycyjne: Rozbudowa drogi powiatowej nr 1516N Klon-Wujaki 126 693,00 zł

63003 Zadania w zakresie upowszechniania turystyki – zrealizowano wydatki inwestycyjne ogółem 3 270 332,02 zł

Zadanie inwestycyjne: Budowa ścieżki rowerowej na obszarze nieczynnej linii kolejowej Szczytno – Biskupiec” - na terenie Gminy Miejskiej Szczytno i Gminy Szczytno” wraz z dokumentacją

- Dziennik budowy 15,00 zł
- Tablice informacyjne 1 280,00 zł



- roboty budowlane 3 234 370,88 zł
- nadzór autorski 10 538,64 zł
- nadzór inwestorski 14 760,00 zł
- ogłoszenie 450,00 zł
- urządzenie PYRO BOX- 8 917,50 zł

71095 Pozostała działalność – zrealizowano wydatki inwestycyjne ogółem 1 937 250 zł

Zadanie inwestycyjne pn. *Zintegrowana Informacja Geodezyjna i Kartograficzna Warmii i Mazur*

- Pełnienie funkcji inżyniera projektu – 18 450 zł
- Utworzenie powiatowej bazy danych EGiB, utworzenie inicjalnej bazy GESUT oraz utworzenie BDOR500- miasto i gmina Szczytno -627 300 zł
- Utworzenie powiatowej bazy danych EGiB, utworzenie inicjalnej bazy GESUT oraz utworzenie BDOR500 – miasto Pasym, miasto Wielbark, Gminy: Dźwierzuty, Jedwabno, Pasym, Rozogi, Świętajno, Wielbark -1 266 900 zł
- Konfiguracja w systemie PZGiK wszystkich odebranych baz danych wykonanych w ramach odrębnego zamówienia publicznego i końcowym wdrożeniu e-usług w oparciu o bazy danych dostosowanych do nowych przepisów – 24 600 zł

75019 Rady Powiatów – zrealizowano wydatki inwestycyjne ogółem 26 336,54 zł

Zadanie inwestycyjne: Zakup systemu do głosowania na potrzeby Biura Rady Starostwa Powiatowego w Szczytnie.

75020 Starostwa powiatowe – zrealizowano wydatki inwestycyjne ogółem 40 307,10 zł

Zadanie inwestycyjne: Zakup zapory internetowej klasy UTM na potrzeby Starostwa Powiatowego w Szczytnie 10 393,50 zł.

Zadanie inwestycyjne: Zakup systemu kolejkowego na potrzeby Wydziału Komunikacji – 29 913,60 zł.

75405 Komendy powiatowe policji – zrealizowano wydatki ogółem 16 000 zł

Na podstawie porozumienie z dnia 11.10.2019 r. z Komendą Powiatową Policji, przekazano środki na Fundusz wsparcia Policji z przeznaczeniem na zakup samochodu osobowego typu SUV w wersji oznakowanej.

80130 Szkoły zawodowe – zrealizowano wydatki inwestycyjne ogółem 122 894,17 zł

Zadanie inwestycyjne: Modernizacja skweru przed Zespołem Szkół nr 2 w Szczytnie.

85111 Szpitale ogólne – zrealizowano wydatki inwestycyjne ogółem 6 152 292,63 zł

Zadanie inwestycyjne: Rozbudowa Szpitala Powiatowego w Szczytnie przy ulicy Skłodowskiej 12 wraz z dokumentacją

- Roboty budowlane – 6 112 147,30
- Przyłączenie do sieci elektroenergetycznej -7 066,33
- Projekt nasadzeń zastępczych – 2091,00
- Kontrola – sanepid – 220,00
- Nadzór inwestorski - 30 750,00
- Dziennik budowy - 18,00

## 2. Nazwa jednostki: Dom Pomocy Społecznej w Szczytnie

### **Informacja o zrealizowanych dochodach z podaniem ich źródeł**

Dom Pomocy Społecznej im. Jana Pawła II w Szczytnie ul. Wielbarska 2 12-100 Szczytno, realizuje zadania własne (zlecone) powiatu wynikające z art. 18 ustawy z dnia 12 marca 2004 r. o pomocy społecznej.

### **Informacja o zrealizowanych dochodach z podaniem ich źródeł**

Dział	Rozdział	§	Nazwa	Plan	Wykonanie	%
852	85202	0830	Wpływy z usług	1 948 000,00	1 956 064,95	100,42
852	85202	0920	Pozostałe odsetki	3 000,00	4 015,25	133,85
852	85202	0940	Wpływy z rozliczeń/zwrotów z lat ubiegłych	547,00	547,33	100,06
852	85202	0950	Wpływy z tytułu kar i odszkodowań wynikających z umów	2 550,00	2 550,00	100,00
852	85202	0970	Wpływy z różnych dochodów	72 200,00	86 792,31	120,21
852	85202	2900	Wpływy z wpłat gmin i powiatów	4 215 179,00	4 218 403,57	100,08
<b>RAZEM</b>				<b>6 241 476,00</b>	<b>6 268 373,41</b>	<b>100,43</b>

### **Informacja o wysokości środków na realizację zadań w podziale na grupy wydatków**

Grupa wydatków	Plan	Wykonanie	%
Wynagrodzenia i składki od nich naliczane	6 340 032,00	6 340 010,49	100,00
Świadczenia na rzecz osób fizycznych	32 440,00	32 418,68	99,94
Wydatki na realizację statutowych zadań	2 122 792,00	2 121 712,57	99,95
Wydatki na programy realizowane z udziałem środków, o których mowa w art.5 ust. 1 pkt 2 i 3 ust. o fin. publ.	0,00	0,00	0,00
Wydatki majątkowe	0,00	0,00	0,00
<b>RAZEM</b>	<b>8 495 264,00</b>	<b>8 494 142,17</b>	<b>99,99</b>

### **Informacja o środkach zgromadzonych na rachunkach bankowych jednostki:**

- a) rachunek bieżący – 0,00 zł,  
b) rachunek ZFŚS – 4 658,83zł,

**Razem: 4 658,83 zł.**

Jednostka na dzień 31.12.2019 r. **nie posiada należności i zobowiązań wymagalnych.**

### **ZATRUDNIENIE**

W celu zapewnienia właściwego standardu realizacji potrzeb mieszkańców Domu Pomocy Społecznej w Szczytnie i Filii w Spychowiu, w placówce wg stanu na dzień 31 grudnia 2019 r. zatrudnionych było 132 osoby w wymiarze 129,75 etatów.

### **Zatrudnienie wg działów na dzień 31.12.2019 r. w DPS Szczytno:**

1. Dyrektor - 1 os.
2. Główny księgowy - 1 os.

- |                                   |          |
|-----------------------------------|----------|
| 3. Kierownicy działów             | - 5 os.  |
| 4. Dział opiekuńczo-terapeutyczny | - 74 os. |
| 5. Dział administracyjno-prawny   | - 5 os.  |
| 6. Dział usługowy                 | - 25 os. |
| 7. Dział księgowości              | - 5 os.  |

**Zatrudnienie ogółem:** -116 os.  
**Etaty:** -114,50 et.  
**Niepełnozatrudnieni:** -3 os.  
**Kobiety:** -97 os.  
**Mężczyźni:** -19 os.

#### **Zatrudnienie wg działów na dzień 31.12.2019 r. w Filii DPS Spychowo:**

- |                                   |         |
|-----------------------------------|---------|
| 1. Kierownik filii                | -1 os.  |
| 2. Dział opiekuńczo-terapeutyczny | -11 os. |
| 3. Kucharze/pomoc kuchenna        | -4 os.  |

**Zatrudnienie ogółem:** -16os.  
**Etaty:** -15,25 et.  
**Niepełnozatrudnieni:** -1 os.  
**Kobiety:** -14 os.  
**Mężczyźni:** -2 os.

### **SPRAWOZDANIE Z DZIAŁALNOŚCI DOMU POMOCY SPOŁECZNEJ IM. JANA PAWŁA II W SZCZYTNIIE Z FILIĄ W SPYCHOWIE NA DZIEŃ 31.12.2019 r.**

Głównym celem działalności Domu jest zaspokojenie podopiecznym potrzeb bytowych, zapewnienie całodobowej opieki oraz świadczenie usług wspomagających na poziomie obowiązującego standardu. Zakres i formy świadczonych usług wynikają z indywidualnych potrzeb mieszkańców Domu. Ponadto celem pracy opiekuńczo – terapeutycznej jest integracja Mieszkańców Domu ze społecznością lokalną.

#### **I. ZASPOKOJENIE POTRZEB BYTOWYCH**

Dom Pomocy Społecznej im. Jana Pawła II w Szczytnie przeznaczony jest dla 171 mieszkańców, natomiast Filię w Spychowie zamieszkuje 25 osób. W okresie sprawozdawczym do placówki DPS w Szczytnie przyjęto 21 osób, 4 osoby się usamodzielniały, 14 osób zmarło, a 2 osoby zostały przeniesione do innych ośrodków. Wg stanu z dnia 31 grudnia 2019 r. w DPS przebywało 171 osób, a liczba wolnych miejsc wynosiła – 0. W Filii DPS Spychowo w okresie sprawozdawczym 5 osób zmarło , a 4 osoby zostały przyjęte. Na dzień 31 grudnia 2019 r. placówkę zamieszkiwało 24 osoby, a liczba wolnych miejsc wynosiła – 1.

**W okresie sprawozdawczym w DPS w Szczytnie dokonano następujących remontów:**

##### **Mieszkanie I :**

- Remont pokoju mieszkalnego (szpachlowanie i malowanie ścian i sufitu, odnowienie lamperii ściennej, malowanie drzwi i grzejników oraz montaż umywalki);

##### **Mieszkanie II:**

- Usunięcie zacieków na ścianie i suficie w gabinecie zabiegowym (odgrzybianie, szpachlowanie, malowanie);
- Odnowienie lamperii ściennej w pokoju mieszkalnym oraz w brudowniku ;
- Remont trzech pokoi mieszkalnych (szpachlowanie i malowanie ścian oraz sufitów,

odnowienie lamperii ściennej oraz malowanie drzwi i grzejników);

- Remont dwóch pokoi terapeutycznych i jednego pomieszczenia biurowego (szpachlowanie i malowanie ścian oraz sufitów, odnowienie lamperii ściennej oraz malowanie drzwi i grzejników);
- Usunięcie zacieków na suficie w łazience zbiorowej mieszkańców (odgrzybianie, szpachlowanie, malowanie);

#### **Mieszkanie III:**

- Renowacja i odnowienie ościeżnic drzwiowych w łazienkach zbiorowych ;
- Remont jednego pokoju mieszkalnego (szpachlowanie i malowanie ścian oraz sufitów, montaż płyt kartonowo gipsowych na ścianach, odnowienie lamperii ściennej oraz malowanie drzwi i grzejników);
- Wymiana kratki ściekowej w łazience zbiorowej mieszkańców;

#### **Kuchnia i magazyny:**

- Montaż dodatkowego stołu ze stali nierdzewnej wraz ze zlewem w przygotowalni posiłków na kuchni ;
- Malowanie korytarza oraz wymiana drzwi wraz z futrynami w kuchni głównej, zmywalni naczyń transportowych oraz przygotowalni;
- Remont magazynu produktów suchych , magazynu spożywczego oraz magazynu warzyw i owoców (szpachlowanie i malowanie ścian oraz sufitów, malowanie rur kanalizacyjnych i szybów wentylacyjnych);
- Remont chłodni ( wymiana płytek ściennych oraz malowanie rur kanalizacyjnych);
- Remont korytarza w magazynach ( szpachlowanie i malowanie ścian);
- Wymiana uszkodzonej terakoty wokół kotłów warzelnych w kuchni głównej;
- Montaż patelni elektrycznej;

#### **Pomieszczenia piwniczne:**

- Remont trzech magazynków podręcznych (szpachlowanie i malowanie ścian oraz sufitów, położenie terakoty podłogowej, malowanie drzwi i grzejników);

#### **Budynek i posesja DPS:**

1. W budynku DPS zainstalowano światłowód celem dostępu do Internetu o mocy 300Mb;
2. Zagospodarowanie części posesji – sadzenie krzewów ozdobnych, drzewek i kwiatów ;
3. Porządki wokół budynku – przycinka krzewów, drzew, koszenie trawników;
4. Odnowienie fontanny z przeznaczeniem na zasadzenie kwiatów (czyszczenie i konserwacja kamieni oraz fug, położenie nowej obudowy);
5. Obsadzenie krawężników i ułożenie chodnika z kostki brukowej;
6. Uporządkowanie i przygotowanie części posesji (za garażami) w celu posadzenia drzewek owocowych (wywóz gruzu, gałęzi, rozplantowanie ziemi);
7. Czyszczenie rynien i rur spustowych;

Prace konserwatorskie w DPS Szczytno wykonywane są w miarę zaistniałych potrzeb. Awarie są usuwane w trybie natychmiastowym. Do najczęściej usuwanych awarii należą w szczególności roboty hydrauliczne: zapchane zlewy, ciekące krany, udrażnianie rur, wymiana desek sedesowych, słuchawek i węży prysznicowych, baterii umywalkowych, wannowych. Wykonywana są roboty naprawcze stolarki okiennej i drzwiowej, wózków inwalidzkich i naprawę oświetlenia. Ponadto konserwatorzy w razie potrzeb usuwają drobne awarie w pralni i kuchni.

#### **W Filii DPS w Spychowie w okresie sprawozdawczym przeprowadzono następujące remonty i naprawy:**

- pomalowano pokoje mieszkalne zajmowane przez podopiecznych;
- naprawiono meble drewniane;

- wykonano prace remontowe łazienek użytkowanych przez mieszkańców;
- wymieniono instalację zewnętrzną TV;
- wyszpachlowano i pomalowano ściany w kaplicy;
- położono glazurę ścienną w pomieszczeniu gospodarczym;
- położono terakotę podłogową w gabinecie pomocy doraźnej;

W DPS zakupy dostaw i usług dokonywane są na podstawie ustawy z dnia 29 stycznia 2004 r. Prawo zamówień publicznych (Dz. U. z 2019 r., poz. 1843 z późn. zm.). Dom Pomocy Społecznej w Szczytnie posiada Regulamin Udzielania Zamówień Publicznych wprowadzony przez Dyrektora DPS. Osobą odpowiedzialną za zamówienia publiczne w DPS w Szczytnie jest kierownik ds. administracyjno – prawnych. W roku sprawozdawczym w DPS W Szczytnie przeprowadzono 1 przetarg na dostawę produktów spożywczych oraz 18 postępowań o zamówienie publiczne, zgodnie z Regulaminem Udzielania Zamówień Publicznych DPS.

## **II. ŚWIADCZENIE USŁUG OPIEKUŃCZYCH**

Placówka zapewnia Mieszkańcom wyżywienie w ramach obowiązujących norm żywieniowych. Jadłospis codzienny opracowywany przez dietetyka i zatwierdzany przez lekarza wywieszany jest do wiadomości Mieszkańców na drzwiach stołówki oraz w każdym z Mieszkań.

W ciągu dnia, na stołówce wydawane są cztery posiłki:

- śniadanie w godz. 8<sup>00</sup>-10<sup>00</sup>,
- obiad w godz. 12<sup>00</sup>-14<sup>00</sup>,
- podwieczorek o godz. 15<sup>00</sup>,
- kolacja w godz. 18<sup>00</sup>-20<sup>00</sup>.

Godziny wydawania posiłków w Filii w Spychowie są podobne.

Mieszkańcom zapewnia się także dostęp do podstawowych produktów żywnościowych oraz napojów, które wydawane są w kuchniach pomocniczych w każdym Mieszkanium. Mieszkańcy mają również możliwość spożywania posiłków w pokojach (w razie potrzeby mieszkaniec jest karmiony). W okresie sprawozdawczym stawka żywieniowa na mieszkańca wynosiła 9,35 zł.

Za właściwe wyposażenie mieszkańca w odzież, obuwie, bieliznę odpowiada pracownik pierwszego kontaktu oraz pracownik socjalny. Mieszkańcom Domu nie posiadającym własnej odzieży i obuwia oraz nie mającym możliwości ich zakupienia z własnych środków placówka zakupiła odzież i obuwie dostosowane do ich potrzeb. Odzież pozyskiwana była też od sponsorów i osób prywatnych. W okresie sprawozdawczym zakupiono odzież dla mieszkańców na łączną kwotę 14.216,25zł.

Za właściwe wyposażenie mieszkańca w środki czystości odpowiada opiekun. Mieszkańcom Domu zapewnia się pomoc w utrzymaniu higieny osobistej. W roku sprawozdawczym placówka zapewniła wszystkim mieszkańcom: gąbki do mycia, mydło, krem do twarzy, szczołeczki i pasty do zębów, środki piorące, szampon do włosów, przybory do golenia dla mężczyzn (krem, płyn po goleniu, maszynki, pędzle), papier toaletowy.

Mieszkańcom Domu zapewniana była pomoc podczas spożywania posiłków, w razie potrzeby mieszkańcy byli karmieni. Zapewniana była także pomoc podczas higieny osobistej, korzystaniu z toalety i ubieraniu się, zgodnie z poszanowaniem prawa do intymności. W razie potrzeby udzielana była także pomoc podczas dokonywania zakupów.

Mieszkańcy, którzy ze względu na swój stan zdrowia nie opuszczają łóżek, myci są w swoich pokojach lub w łazienkach z pomocą podnośnika. Wg stanu na dzień 31 grudnia 2019 r. spośród wszystkich mieszkańców Domu - 9 to osoby leżące. W okresie sprawozdawczym na pieluchomajtki dla Mieszkańców DPS w Szczytnie i Filii w Spychowie wydatkowano kwotę 21.084,33 zł. , na materiały opatrunkowe i medyczne 10.646,53 zł. Zakupiono też leki na kwotę 29.115,63 zł.

W okresie sprawozdawczym placówka otrzymała dotację od Wojewody w wysokości 185.549,00 zł., co stanowiło łączną kwotę 232.107,17 zł. z 20% wkładem własnym.

Z w/w dotacji zakupiono:

- szafki przyłóżkowe, w celu doposażenia pokoi mieszkańców,
- łóżka rehabilitacyjne,
- wózki toaletowo-prysznicowe,
- podnośnik kąpielowo-transportowy,
- materace nieprzemakalne do łóżek.

Z dotacji od Wojewody przeprowadzono również w obu placówkach następujące remonty:

#### **Filia DPS Sychowo:**

- gruntowny remont tarasu wraz ze schodami, który dotyczył rozebrania zniszczonej nawierzchni schodów i tarasu oraz położenia nowych płyt kamiennych.
- czyszczenie i malowanie elewacji zewnętrznej wraz z wymianą rynien na budynku placówki.

#### **DPS Szczytno:**

- gruntowny remont klatki schodowej w wejściu głównym administracji poprzez: malowanie sufitów, ścian, drzwi i grzejników oraz położenie nowej terakoty na podestach, stopniach i podstopniach,
- malowanie korytarzy, klatek schodowych, lamperii, drzwi oraz barierkach schodowych na MI, MII, MIII;

Przeprowadzone remonty podniosły zarówno bezpieczeństwo i komfort życia naszych podopiecznych jak i znacząco poprawiły estetykę i wygląd obu domów.

Mieszkańcy Domu Pomocy Społecznej w Szczytnie i Filii w Sychowie korzystają z opieki zdrowotnej w przychodni lekarskiej Elmed w Szczytnie. W razie potrzeby zamawiane są też wizyty domowe. Specjalistyczną opiekę psychiatryczną sprawuje lekarz psychiatra – konsultacje odbywają się w budynku DPS w zależności od zgłaszanych potrzeb, wizyty w Filii DPS w Sychowie umawiane są indywidualnie. Leczenie specjalistyczne realizowane jest poprzez wyjazdy do poradni w Szczytnie, Olsztynie, Ostrołęce, Mrągowie i Biskupcu. W okresie sprawozdawczym mieszkańcy DPS w Szczytnie i Filii w Sychowie korzystali z 1269 porad specjalistycznych. W szpitalu psychiatrycznym hospitalizowanych było w sumie 14 osób.

Zabiegi rehabilitacyjne w okresie sprawozdawczym świadczone były przez rehabilitanta zatrudnionego w placówce. Zabiegom poddawani byli mieszkańcy posiadający skierowania lekarskie. W okresie sprawozdawczym przeprowadzono 2912 zabiegi z zakresu rehabilitacji medycznej, w tym: kinezyterapia – 2714, fizykoterapia – 190, masaż klasyczny – 26. Rehabilitacją medyczną objęto 20 osób co stanowi 11,69% mieszkańców.

W okresie sprawozdawczym przeprowadzono 1555 zajęć sportowych mających charakter treningów aerobowych. Mieszkańcy Domu podnosili swoją sprawność fizyczną uczestnicząc w zajęciach z zakresu:

1. Kulturystryki – ćwiczenia siłowe na atlasie oraz ćwiczenia z hantlami;
2. Ćwiczeń wysiłkowych na ergometrze;
3. Ćwiczeń czynnych wolnych na materacu z przyrządami;
4. Gry w tenisa stołowego;
5. Gry w piłkę nożną;
6. Gry w unihokeja;
7. Elementów boksu – ćwiczenia na worku bokserskim;
8. Gry i zabawy ruchowe na świeżym powietrzu.

W wyżej wymienionych zajęciach sportowych brało udział 44 mieszkańców DPS co stanowi 25,73

% liczby mieszkańców.

W Domu Pomocy Społecznej zatrudnionych jest 4 pracowników socjalnych, a każdy z nich świadczy pracę socjalną dla mieszkańców poszczególnego Mieszkania i Filii w Szychowie. Pracownik socjalny swoimi działaniami wspiera i pomaga mieszkańcom we wszystkich czynnościach i sprawach dotyczących ich życia codziennego.

Praca socjalna na rzecz mieszkańców w roku sprawozdawczym dotyczyła przede wszystkim:

- prowadzenia akt osobowych mieszkańca oraz wszystkich spraw administracyjnych związanych z pobytem w Domu;
- współpracy z instytucjami, urzędami w zakresie świadczeń pieniężnych;
- reprezentowania interesów mieszkańca w sprawach urzędowych;
- współpracy z opiekunami prawnymi;
- udziału w opracowywaniu indywidualnego planu wsparcia mieszkańca;
- udzielania pomocy w zakupach (zapewnienie odzieży, obuwia oraz artykułów higieny osobistej);
- inicjowania i podtrzymywania dobrej relacji i kontaktu mieszkańca z rodziną;

Dom Pomocy Społecznej w przypadku, gdy rodzina nie dokonuje pochówku zapewnia Mieszkańcom godny pogrzeb z własnych środków. W okresie sprawozdawczym dokonano zapłaty za 3 pogrzeby dla zmarłych mieszkańców DPS Szczytno na łączną kwotę 10.200 zł.

### III. ŚWIADCZENIE USŁUG WSPOMAGAJĄCYCH

Mieszkańcy Domu korzystają z zajęć w pracowniach terapeutycznych umożliwiających zaspokajanie potrzeb poznawczych zmierzających do samorozwoju jednostki. Pracownicy działu terapeutycznego zatrudnieni w DPS w Szczytnie w okresie sprawozdawczym prowadzili zajęcia z mieszkańcami w następujących pracowniach:

**Rękodzieło artystyczne** – pracownia realizowała zajęcia tematyczne z malarstwa, rysunku, robótek ręcznych, gobelinarstwa, papieroplastyki, witrażu, dziewiarstwa, decaupage, krawiectwa, recyklingu i mozaiki.

W zajęciach brało udział 26 uczestników, co stanowi 15,20 % ogólnej liczby mieszkańców.

**Ergoterapia** – pracownia realizowała zajęcia z zakresu pobudzania mieszkańca do aktywizacji społecznej, ukazywania alternatywnych form spędzania czasu wolnego, wykonywania różnorodnych dekoracji na poszczególne okazje. Mieszkańcy przygotowywani byli również do wzięcia udziału w konkursach, turniejach i przeglądach. Poza tym prowadzone były również treningi kulinarne, podczas których mieszkańcy wraz z terapeutą zajmowali się pieczeniem ciastek, rogalików, placków ziemniaczanych, naleśników.

Pracownia ergoterapii wyposażona jest również w dwa stanowiska komputerowe przeznaczone do korzystania przez mieszkańców Domu. Podczas zajęć pensjonariusze mogą poznać i nauczyć się obsługi programów komputerowych, korzystania z Internetu lub przeglądać wiadomości czy filmotekę komputerową.

W powyższych zajęciach brało udział 27 uczestników, co stanowi 16,20 % ogólnej liczby mieszkańców.

**Wsparcie duchowe** – rozmowy z mieszkańcami, prowadzenie spotkań modlitewnych w kaplicy, organizowanie uroczystości kościelnych, opieka nad grobami zmarłych mieszkańców, współdziałanie w tworzeniu grup samopomocy wśród mieszkańców. W Domu Pomocy Społecznej zatrudniony jest także kapelan, który pełni posługę duszpasterską i odprawia Msze Św. W każdą sobotę. Mieszkańcy mają także możliwość praktykowania wyznawanej przez siebie religii w kościołach i zgromadzeniach znajdujących się poza DPS.

**Muzykoterapia** – zajęcia rytmiczne, śpiew grupowy oraz solowy, słuchanie muzyki poważnej, oprawa muzyczna uroczystości organizowanych w placówce, zabawy i konkursy muzyczne, przygotowanie jasełek.

W powyższych zajęciach brało udział 15 uczestników, co stanowi 8,77 % ogólnej liczby

mieszkańców.

**Pracownia kulturalno – oświatowa** – organizuje wycieczki, wyjazdy, spotkania z uczniami szczycieńskich szkół i przedszkoli. Integruje mieszkańców domu ze środowiskiem lokalnym także poprzez udostępnianie prasy lokalnej. Mieszkańcy mają także do dyspozycji książki, które znajdują się w bibliotece. W ramach działań kulturalno – rekreacyjnych organizowane są uroczystości okazjonalne, urodziny Mieszkańców, mieszkańcy biorą udział w festiwalach i przeglądach artystycznych.

W powyższych zajęciach brało udział 25 uczestników, co stanowi 14,6 % ogólnej liczby mieszkańców.

**Arteterapia**- pracownia realizowała zajęcia z plastyki- rysunek, malarstwo akwarelowe, malarstwo na szkłe, rzeźby oraz z rękodzieła- haft, robótki ręczne, kwiaty z krepiny.

W powyższych zajęciach brało udział 18 uczestników, co stanowi 10,52 % ogólnej liczby mieszkańców.

**Psycholog** – prowadzi zajęcia indywidualne, podczas których udziela porad psychologicznych i przeprowadza diagnozę psychologiczną oraz zajęcia grupowe, treningi interpersonalne, warsztaty. Pod stałą opieką psychologa objętych jest w Szczytnie i Filii w Spychowie – 54 mieszkańców, a w razie potrzeby z pomocy psychologicznej korzystają wszyscy pensjonariusze obu placówek.

Poradnictwo psychologiczne w DPS ukierunkowane jest głównie na niesienie pomocy mieszkańcom w rozwiązywaniu ich problemów życiowych i rozwijaniu umiejętności radzenia sobie z trudnościami oraz edukowaniu na temat nadużywania i ryzykownego picia alkoholu. Zajęcia warsztatowe prowadzone są grupowo i indywidualnie z mieszkańcami mającymi problemy z nadużywaniem alkoholu. Profilaktyka uzależnień prowadzona jest w celu skutecznego radzenia sobie ze sobą i z wymogami życia codziennego, bez konieczności uciekania się do nadużywania środków psychoaktywnych. Ponadto psycholog bierze czynny udział we wszystkich spotkaniach dotyczących realizacji zadań wynikających z indywidualnych planów wsparcia wszystkich mieszkańców Domu.

W okresie sprawozdawczym 76 mieszkańców DPS Szczytno i filii Spychowo kontynuowało udział w projekcie pn.: „Przyszłość to aktywność”, który miał na celu aktywizację społeczną podopiecznych poprzez organizację warsztatów z dogoterapii, savoir-vivru , aktywizacji społecznej oraz warsztatów teatralno-muzycznych. W ramach programu zostały przeprowadzone kursy z zakresu florystyki, rękodzieła o raz ogrodnictwa. Mieszkańcy uczestniczyli także w warsztatach kompetencji życiowych, które dotyczyły podstawowych umiejętności życia codziennego, w tym w szczególności z zajęć kulinarnych.

W Filii DPS w Spychowie działalność kulturalno – rekreacyjna prowadzona w okresie sprawozdawczym miała na celu kształtowanie czynności poznawczych mieszkańców Domu. W zakresie przeprowadzonych działań mieszkańcy uczestniczyli w imprezach okolicznościowych, konkursach, turniejach przeprowadzanych na terenie oraz organizowane przez inne placówki opiekuńcze. Mieszkańcy Filii korzystają także z różnych form aktywizacji takich jak: arteterapia, ergoterapia, aktywizacja ruchowa, warsztaty komputerowe, trening kulinarny, trening budżetowy, podczas których zostają wyrównywane deficyty rozwojowe, a uczestnicy nabywają wiele umiejętności pozwalających im uczestniczyć w życiu społecznym zarówno w placówce jak i poza nią. W roku 2018 placówka kontynuowała współpracę z Fundacją Zwierząt „Eulalia” jak i Kołem Łowieckim, która polegała na dokarmianiu zwierząt przez podopiecznych. Mieszkańcy wraz z terapeutą systematycznie zawozili suchy chleb, owoce , warzywa na poletka zaporowe i karmili zwierzęta.

Ponadto Filia zapewnia stały kontakt z Kapelanem Domu. Kapelan Domu jest do dyspozycji Mieszkańców 2 razy w tygodniu, a Msze św. w placówce celebrowane są w każdą sobotę. Mieszkańcy Domu są wyznania rzymsko-katolickiego.



## Zajęcia kulturalno-oświatowe, sportowe, poznawcze i integracyjne w DPS Szczytno

Miesiąc (1)	Zrealizowane imprezy kulturalno-oświatowe, sportowe, integracyjne przez pracowników działu terapeutycznego; (2)
Styczeń	<ul style="list-style-type: none"> <li>• Święto Trzech Króli – msza święta w kaplicy Ojca Pio;</li> <li>• Warsztaty florystyczne;</li> <li>• Zabawa karnawałowa w DPS Spychowo;</li> <li>• Zabawa taneczna w świetlicy mieszkania II;</li> <li>• Spotkanie noworoczne Mieszkańców Domu z uczestnikami Polskiego Związków Emerytów, Rencistów i Inwalidów w Szczytnie;</li> <li>• Spacery do parku – dokarmianie ptaków;</li> <li>• Występ zespołu „Nadzieja” ze Szczytna;</li> <li>• Przegląd Kolęd i Pastorałek w Naszym Domu;</li> <li>• Dzień Babci i Dziadka:               <ul style="list-style-type: none"> <li>- przyjęcie dla mieszkańców Domu {słodki poczęstunek};</li> <li>- występ dzieci ze SP nr 3;</li> </ul> </li> <li>• Wizyta Duszpasterska w Naszym Domu {kolęda};</li> <li>• Występ bożonarodzeniowy uczniów ze Szkoły Podstawowej nr 3 w Szczytnie;</li> <li>• Spotkanie urodzinowe z Jubilatami;</li> <li>• Cykliczne wyjścia do Miejskiej Biblioteki Publicznej w Szczytnie;</li> </ul>
Luty	<ul style="list-style-type: none"> <li>• Święto Matki Boskiej Gromnicznej – uroczysta msza święta w kaplicy Domu;</li> </ul>
	<ul style="list-style-type: none"> <li>• Spacery z mieszkańcami ulicami miasta;</li> <li>• Dzień Chorego:               <ul style="list-style-type: none"> <li>- msza św. w Kaplicy Ojca Pio;</li> <li>- pogadanka na temat zdrowego stylu życia;</li> </ul> </li> <li>• „Dzień Świętego Walentego”:               <ul style="list-style-type: none"> <li>- wyjście do restauracji „Zacisze”;</li> <li>- koncert życzeń w świetlicy Domu;</li> </ul> </li> <li>• Wyjście z Mieszkańcami do Miejskiej Biblioteki Publicznej w Szczytnie;</li> <li>• Występ dzieci ze Szkoły Podstawowej nr 3 w Szczytnie;</li> <li>• Wyjazd do DPS „Zacisze” w Olsztynku – zabawa walentynkowa;</li> <li>• „Tłusty Czwartek” – spotkanie przy kawie i pączku, zabawa integracyjna;</li> <li>• Spotkanie urodzinowe z Jubilatami;</li> </ul>
Marzec	<ul style="list-style-type: none"> <li>• Rekolekcje Wielkopostne w kaplicy Domu;</li> <li>• Środa Popielcowa – uroczystość w kaplicy Ojca Pio;</li> <li>• Przegląd Piosenki Karaoke Osób Niepełnosprawnych w Naszym Domu;</li> <li>• Pierwszy Dzień Wiosny – spacer do parku;</li> <li>• Projekcje filmów w świetlicy Domu;</li> <li>• Wyjście z Mieszkańcami do Miejskiej Biblioteki Publicznej w</li> </ul>

	<p>Szczytnie;</p> <ul style="list-style-type: none"> <li>• Wyjście do Galerii Sztuki WSP-ol w Szczytnie na wystawę prac plastycznych;</li> <li>• „Dzień Kobiet” <ul style="list-style-type: none"> <li>- przyjęcie dla wszystkich Mieszkanek Domu;</li> <li>- występ młodzieży z Gimnazjum nr 1;</li> </ul> </li> <li>• Spotkanie urodzinowe z Jubilatami;</li> <li>• Warsztaty wielkanocne – zdobienie pisanek;</li> <li>• Wycieczka krajoznawcza do Działdowa;</li> </ul>
Kwiecień	<ul style="list-style-type: none"> <li>• „Niedziela Palmowa”- msza św. w kaplicy Domu, poświęcenie palm;</li> <li>• Wyjazd do Łysych – udział w konkursie „Palma kurpiowska, Łyse 2019”</li> <li>• Wielka Sobota – uroczystość poświęcenia pokarmów;</li> <li>• Świąteczne spotkanie z dziećmi ze SP w Gawrzyżkach;</li> <li>• Drugi dzień Świąt Wielkanocnych – msza św. w kaplicy Ojca Pio;</li> <li>• Rocznica śmierci Ojca Świętego – uroczysta msza św., wspólna modlitwa przy pomniku Ojca Św. Jana Pawła II, złożenie kwiatów i zapalenie zniczy;</li> <li>• Projekcja filmu „Jan Paweł II”;</li> <li>• Spacery z Mieszkańcami ulicami miasta;</li> <li>• Wojewódzki Integracyjny Turniej Gier Świetlicowych w ŚDS w Szczytnie;</li> <li>• Wycieczka do Miejskiej Biblioteki Publicznej w Szczytnie;</li> <li>• Spacery do parku;</li> <li>• Wyjazd do Filii DPS w Spychowie – zabawa integracyjna;</li> <li>• „Światowy dzień książki”- wycieczka do Miejskiej Biblioteki w Szczytnie;</li> </ul>
Maj	<ul style="list-style-type: none"> <li>• Nabożeństwa Majowe – spotkania modlitwne w każdy piątek przy Kapliczce NMP;</li> <li>• Wycieczka do Miejskiej Biblioteki Publicznej <ul style="list-style-type: none"> <li>- wypożyczanie książek i audio buków ;</li> </ul> </li> <li>• Zabawa taneczna oraz wspólne grillowanie na posesji DPS;</li> <li>• Rocznica Uchwalenia Konstytucji 3 maja <ul style="list-style-type: none"> <li>- występ dzieci ze Szkoły Podstawowej nr 3 w Szczytnie;</li> </ul> </li> <li>• XII Dzień Godności Osób z Niepełnosprawnością Intelektualną w DPS Jeziorany;</li> <li>• XXII Festyn Integracyjny „Jesteśmy razem” <ul style="list-style-type: none"> <li>- Olsztyn Stare Miasto;</li> </ul> </li> <li>• „Rajd Rowerowy”- zabawa integracyjna w DPS Spychowo;</li> <li>• „Dzień Matki”: <ul style="list-style-type: none"> <li>- występ dzieci ze Szkoły Podstawowej nr 3 w Szczytnie;</li> </ul> </li> <li>• Spacery i wycieczki rowerowe po okolicy;</li> <li>• Warsztaty teatralno-umykalniające;</li> </ul>

Czerwiec	<ul style="list-style-type: none"> <li>• Spacery ulicami miasta;</li> <li>• „Dzień Rodziny” – impreza integracyjna na posesji Domu;</li> <li>• Wycieczki nad jezioro Domowe Małe;</li> <li>• Wycieczki rowerowe;</li> <li>• Wycieczka do Miejskiej Biblioteki Publicznej w Szczytnie – wystawa prac plastycznych;</li> </ul>
Lipiec	<ul style="list-style-type: none"> <li>• Wyjście z Mieszkańcami na lody;</li> <li>• Spacery z Mieszkańcami po okolicach miasta;</li> <li>• Wyjście z Mieszkańcami na pizzę do restauracji „Grotta”;</li> <li>• Cykliczne wyjścia do Miejskiej Biblioteki Publicznej;</li> <li>• Wyjście z Mieszkańcami na plażę jeziora Domowego Małego;</li> <li>• Wycieczki rowerowe;</li> <li>• Wycieczka krajoznawcza do Nidzicy;</li> <li>• Wycieczka do lasu na jagody;</li> </ul>
Sierpień	<ul style="list-style-type: none"> <li>• Wyjście z Mieszkańcami na Jarmark Mazurski;</li> <li>• Wycieczka do Miejskiej Biblioteki Publicznej w Szczytnie;</li> <li>• Wyjście z Mieszkańcami w plener, zbieranie ziół i traw;</li> <li>• Wyjście z Mieszkańcami na plażę jeziora Domowego Małego;</li> <li>• Uroczystość Wniebowstąpienia NMP;</li> <li>• Święto Pieczonego Kartoflaka – wyjście z Mieszkańcami na Plac Juranda w Szczytnie;</li> <li>• Rejs statkiem po jeziorze Domowym Dużym;</li> <li>• Spotkanie z pracownikami nadleśnictwa – pogadanka na temat ochrony środowiska;</li> <li>• Wycieczki rowerowe;</li> </ul>
Wrzesień	<ul style="list-style-type: none"> <li>• Grzybobranie – wyjazd do lasu;</li> <li>• Spacery ulicami miasta;</li> <li>• Wyjazd z Mieszkańcami do Orzeszek na Przegląd Piosenki Anny Jantar;</li> <li>• Spotkanie urodzinowe z jubilatami miesiąca;</li> <li>• Wycieczka do Miejskiej Biblioteki Publicznej w Szczytnie;</li> <li>• Projekcje filmów w świetlicy mieszkania II;</li> <li>• Święto patrona kaplicy DPS – uroczysta Msza Święta;</li> <li>• „Dzień chłopaka” – zabawa taneczna;</li> </ul>
Październik	<ul style="list-style-type: none"> <li>• Międzynarodowy Dzień Osób Starszych</li> <li>• - pogadanka tematyczna przy słodkim poczęstunku;</li> <li>• Spacery z Mieszkańcami ulicami miasta;</li> <li>• Dzień Papieski oraz rocznica nadania imienia Jana Pawła II placówce; <ul style="list-style-type: none"> <li>- uroczysta msza św. w kaplicy Ojca Pio;</li> <li>- wyjście przed pomnik</li> <li>- złożenie kwiatów;</li> </ul> </li> <li>• Dzień Poczty Polskiej</li> </ul>

	<ul style="list-style-type: none"> <li>- wizyta w urzędzie poczty;</li> <li>• Wyjazd na cmentarz komunalny w Szczytnie złożenie kwiatów oraz zapalenie zniczy na grobach zmarłych mieszkańców;</li> <li>• Podsumowanie Przeglądu Twórczości Osób Niepełnosprawnych - wyjście do MDK w Szczytnie;</li> <li>• Spotkanie urodzinowe z jubilatami Domu;</li> <li>• Warsztaty plastyczne „Jesień” - spotkanie integracyjne, wykonywanie dekoracji jesiennej Domu;</li> </ul>
Listopad	<ul style="list-style-type: none"> <li>• Spacery do parku;</li> <li>• Cykliczne wyjścia do Miejskiej Biblioteki Publicznej w Szczytnie;</li> <li>• Święto Niepodległości; - występ zespołu muzycznego ze Szkoły Podstawowej nr 2 w Szczytnie;</li> <li>• Wyjazd na Cmentarz Komunalny w Szczytnie;</li> <li>• Powiatowy Dzień Seniora – wyjście do MDK w Szczytnie;</li> <li>• Zabawa Andrzejkowa;</li> </ul>
Grudzień	<ul style="list-style-type: none"> <li>• Rekolekcje adwentowe w kaplicy Ojca Pio;</li> <li>• Międzynarodowy Dzień Osób Niepełnosprawnych w MDK w Szczytnie;</li> <li>• Wyjście do Miejskiej Biblioteki Publicznej w Szczytnie;</li> <li>• Spotkanie Bożonarodzeniowe z dziećmi ze Szkoły Podstawowej w Wawrochach;</li> <li>• Występ bożonarodzeniowy dzieci ze SOSW w Szczytnie;</li> <li>• Świąteczne spotkanie z młodzieżą z Gimnazjum nr 2 w Szczytnie;</li> <li>• Wigilia Bożego Narodzenia – wspólna wieczerza w stołówce Domu;</li> <li>• Spacery ulicami miasta;</li> <li>• Święta Bożego Narodzenia – uroczysta msza święta w kaplicy Ojca Pio;</li> <li>• „Sylwester” - zabawa taneczna połączona ze słodkim poczęstunkiem;</li> </ul>

**Wykaz wydarzeń kulturalno-rekreacyjnych przeprowadzonych w 2019 roku w Domu Pomocy Społecznej Filia w Szychowie.**

Miesiąc	imprezy kulturalne, sportowe, integracyjne
Styczeń	<ul style="list-style-type: none"> <li>• Dzień Babci i Dziadka;</li> <li>• św. Trzech Króli;</li> <li>• urodziny Mieszkańców;</li> <li>• Przegląd Kolęd i Pastorałek DPS Szczytno;</li> <li>• warsztaty muzyczne – śpiewanie kolęd</li> <li>• wyjście do biblioteki- projekcja filmu;</li> <li>• Bal Karnawałowy;</li> </ul>

Luty	<ul style="list-style-type: none"> <li>- obchody dnia Świętego Walentego – zabawa taneczna;</li> <li>- Warsztaty plastyczne – p. A. Zawrotny;</li> <li>- urodziny Mieszkańców, zabawa taneczna</li> <li>- tłusty czwartek, warsztaty kulinarne;</li> <li>- wyjście do biblioteki – seans filmowy;</li> </ul>
Marzec	<ol style="list-style-type: none"> <li>3. uroczyste obchody Dnia Kobiet, koncert słowno-muzyczny w wykonaniu mieszkańców DPS Spychowo;</li> <li>4. VIII Wojewódzki Przegląd Piosenki Karaoke;</li> <li>5. Warsztaty kulinarne – gofry;</li> <li>6. III Gminny Dzień Zdrowego Żywienia – Szkoła Podstawowa w Spychowie;</li> <li>7. Wyjście do biblioteki – seans filmowy;</li> </ol>
Kwiecień	<ul style="list-style-type: none"> <li>• kolęda duszpasterska, rekolekcje wielkanocne;</li> <li>– zabawa taneczna, urodziny mieszkańców</li> <li>– warsztaty muzyczne</li> <li>– wycieczka do Biblioteki;</li> <li>– Uroczystości wielkanocne – święcenie pokarmów;</li> <li>– Niedziela Palmowa;</li> <li>– Warsztaty florystyczne;</li> <li>– Warsztaty kulinarne – smażenie naleśników;</li> </ul>
Maj	<ul style="list-style-type: none"> <li>• warsztaty kulinarne – pieczenie gofrów;</li> <li>• dzień flagi, konstytucji;</li> <li>• urodziny mieszkańców, zabawa taneczna;</li> <li>• wycieczka rowerowa;</li> <li>• IV Rajd Rowerowy i Pieszy Ścieżkami Spychowskich Lasów;</li> <li>• Wycieczka do biblioteki – projekcja filmu;</li> <li>• Warsztaty ogrodnicze;</li> <li>• Inscenizacja z okazji Dni Matki;</li> </ul>
Czerwiec	<ul style="list-style-type: none"> <li>• urodziny mieszkańców;</li> <li>• wyjście do biblioteki – projekcja filmu;</li> <li>• Dni Rodziny;</li> <li>• wycieczki rowerowe;</li> <li>• Boże Ciało - udział w procesji;</li> <li>• Warsztaty teatralne i muzyczne;</li> <li>• wycieczki piesze;</li> <li>• warsztaty kulinarne – desery lodowe;</li> </ul>
Lipiec	<ol style="list-style-type: none"> <li>1. urodziny Mieszkańców;</li> </ol> <ul style="list-style-type: none"> <li>• warsztaty dogoterapii;</li> <li>• warsztaty muzyczne – biesiada muzyczna;</li> <li>• wyjście do biblioteki- projekcja filmu;</li> <li>• warsztaty kulinarne;</li> <li>• wycieczki piesze i rowerowe;</li> </ul>
Sierpień	<ol style="list-style-type: none"> <li>1. urodziny Mieszkańców, zabawa taneczna;</li> </ol> <ul style="list-style-type: none"> <li>- wycieczki piesze i rowerowe;</li> <li>- wyjście do biblioteki – seans filmowy;</li> </ul>

Wrzesień	8. „Powitanie jesieni” – ognisko; 9. Dzień chłopaka – zabawa taneczna; 10. Warsztaty kulinarne – restauracja Tusinek; 11. „Sprzątanie świata” – uczestnictwo w imprezie org. przez Nadleśnictwo Spychowo; 12. Wyjście do biblioteki – seans filmowy; 13. Wycieczka do Czarni;
Październik	<ul style="list-style-type: none"> <li>• Dzień Papieża Jana Pawła II – uczestnictwo w apelu w Szkole Podstawowej w Spychowie;</li> <li>– zabawa taneczna, urodziny mieszkańców;</li> <li>– warsztaty muzyczne;</li> <li>– wycieczka do Biblioteki;</li> <li>– „Święto Drzewa” – spotkanie z pracownikiem Nadleśnictwa Spychowo;</li> <li>– Udział w imprezie podsumowującej konkurs „Opowiem Wam moją historię”;</li> <li>– Warsztaty kulinarne – smażenie naleśników;</li> </ul>
Listopad	<ul style="list-style-type: none"> <li>• warsztaty kulinarne – nauka sporządzania deserów;</li> <li>• Wizyta Arcybiskupa Metropolity Warmińskiego Józefa Górzyńskiego;</li> <li>• urodziny mieszkańców, zabawa taneczna;</li> <li>• Zabawa Andrzejkowa – wróżby, występ p. Ilony Świąder;</li> <li>• Wycieczka do biblioteki – projekcja filmu;</li> <li>• Wyjście na mecz Andrzejkowy;</li> </ul>
Grudzień	<ul style="list-style-type: none"> <li>• urodziny mieszkańców;</li> <li>• wyjście do biblioteki – projekcja filmu;</li> <li>• warsztaty artystyczne – dekoracje świąteczne udziałem instruktorów z GOK’u ze Świątajna;</li> <li>• rekolekcje adwentowe;</li> <li>• Wieczera Wigilijna;</li> <li>• wycieczki piesze;</li> <li>• warsztaty kulinarne – pieczenie pierników;</li> <li>• Zabawa Sylwestrowa;</li> </ul>

W Domu Pomocy Społecznej w Szczytnie oraz Filii w Spychowie funkcjonują Samorzady Mieszkańców, które są reprezentowane przez Przewodniczących. W okresie sprawozdawczym w DPS w Szczytnie odbyło się 10 spotkań z Samorzadem Mieszkańców, natomiast w Filii DPS w Spychowie 6. Na spotkaniach tych poruszane były sprawy organizacyjne placówki oraz problemy zgłaszane przez mieszkańców. Zebrania dotyczyły też omówienia imprez okolicznościowych w naszych Domach takich jak: wycieczka krajoznawcza do Działdowa, Dzień Babci i Dziadka, Dzień Matki, organizacja Dni Rodziny, przeglądu piosenki KARAOKE osób niepełnosprawnych. Spotkania dotyczyły również:

- omówienia niesienia pomocy w adaptacji nowoprzyjętych mieszkańców,
- pogadanki na temat nadużywania alkoholu,
- przedstawienia zasad przyznawania nagród mieszkańcom Domu,
- omówienia praw i obowiązków mieszkańców.

3. Nazwa jednostki: Specjalny Ośrodek Szkolno-Wychowawczy w Szczytnie

**Zakres zadań powiatu realizowanych przez jednostkę**

SOSW w Szczytnie realizuje zadania własne /zlecone/powiatu

**Informacja o zrealizowanych dochodach z podaniem ich źródeł**

Dział	Rozdział	§	Nazwa	Plan	Wykonanie	%
854	85403	0920	Pozostałe odsetki	1.600,00	1.727,63	107,98
		0970	Wpływy z różnych dochodów	30.000,00	30.113,81	100,38
<b>RAZEM</b>				<b>31.600,00</b>	<b>31.841,44</b>	<b>100,76</b>

**Informacja wysokości środków na realizację zadań w podziale na grupy wydatków**

Grupa wydatków	Plan	Wykonanie	%
Wynagrodzenia i składki od nich naliczane	6.562.436,00	6.538.184,90	99,63
Świadczenia na rzecz osób fizycznych	10.858,00	10.855,39	99,98
Wydatki na realizację statutowych zadań	885.570,33	862.438,61	97,39
Wydatki na programy realizowane z udziałem środków, o których mowa w art.5 ust. 1 pkt 2 i 3 ust. o fin. publ.	103.123,00	103.123,00	100,00
Wydatki majątkowe	0,00	0,00	0,00
<b>RAZEM</b>	<b>7.561.987,33</b>	<b>7.514.601,90</b>	<b>99,37</b>

**Informacja o środkach zgromadzonych na rachunkach bankowych jednostki:**

- a) rachunek bieżący – 0,00 zł,
  - b) rachunek ZFŚS – 89.486,97 zł,
  - c) rachunek wyodrębniony doch. wł. – 0,00 zł.
  - d) inne - 0,00zł.
- Razem: **89.486,97 zł.**

**Informacje dodatkowe:**

- ilość zatrudnionych osób w jednostce na 31.12.2019 roku  
Nauczyciele osób 62 ; etatów 62  
Pozostali osób 36 ; etatów 36

**Opis innych zadań zrealizowanych przez jednostkę**

Specjalny Ośrodek Szkolno-Wychowawczy jest placówką oświatowo-wychowawczą dla dzieci i młodzieży upośledzonej umysłowo w stopniu lekkim, umiarkowanym i znacznym, z autyzmem, niepełnosprawnościami sprzężonymi.

Pobyt wychowanka w placówce może trwać do ukończenia nauki w szkole, nie dłużej niż do ukończenia 23 roku życia.

W skład Ośrodka wchodzi :

- Przedszkole Specjalne
- Szkoła Podstawowa Nr 5
- Szkoła Branżowa I stopnia

- Szkoła Przysposabiająca do Pracy
- Wczesne Wspomaganie Rozwoju Dziecka

Ośrodek zapewnia dla dzieci spoza Szczytna miejsce w internacie, istnieje też możliwość korzystania z dowozów dzieci przez gminy jak i nasz transport.

W m-cu wrześniu 2018 roku Specjalny Ośrodek Szkolno-Wychowawczy przystąpił do realizacji projektu finansowanego z Programu Operacyjnego Wiedza Edukacja Rozwój.

Tytuł: Smak Andaluzji - włączenie uczniów do współdziałania w ramach kształcenia zawodowego  
Rozpoczęcie projektu 10/09/2018, zakończenie projektu 09/11/2019

Głównym celem projektu jest poprawa jakości i atrakcyjności kształcenia zawodowego oraz podniesienie poziomu kształcenia praktycznego w oparciu o wysokie standardy europejskie. Projekt umożliwi uczniom niepełnosprawnym, uczestnikom projektu rozwój kompetencji zawodowych, poczucia inicjatywy i zwiększy szansę na usamodzielnienie.

SOSW w Szczytnie jest placówką, która ma zadanie kształcić wychowanków, aby potrafili sobie poradzić w zmieniającym się współczesnym świecie, nie rezygnowali przedwcześnie z edukacji. Jedną z potrzeb jest promowanie szkoły jako atrakcyjnej pod względem edukacyjnym, wychowawczym, zawodowym dla osób z różnymi dysfunkcjami, przełamanie wciąż istniejącego stereotypu szkoły specjalnej.

Pragniemy promować cel i ideę włączenia społecznego poprzez ułatwianie dostępu osobom ze środowisk defaworyzowanych i o mniejszych szansach w porównaniu z rówieśnikami do transnarodowych działań.

Uczestnikami projektu jest 6 osobowa grupa uczniów Zasadniczej Szkoły Zawodowej o kierunku kucharz. Uczniowie zakwalifikowani do wyjazdu, odbędą dwutygodniowe praktyki w restauracjach hiszpańskich zgodnie ze swoim profilem kształcenia. W celu zapewnienia młodzieży niepełnosprawnej ochrony, bezpieczeństwa, udzielenia wsparcia, szczególnej pomocy w trakcie mobilności uczniom będą towarzyszyły cztery osoby, po jednej w miejscu praktyk.

Partnerem w projekcie jest organizacja euroMind, która posiada długoletnie doświadczenie w realizacji projektów edukacyjnych, w tym z młodzieżą niepełnosprawną. Oczekujemy, że uczniowie opanują kompetencje kluczowe, na potwierdzenie swoich umiejętności otrzymają dokumenty Europass – Mobilność, ECVET.

W czasie wolnym od pracy zaplanowane jest uczestnictwo w kursie języka hiszpańskiego, zajęciach dotyczących upowszechniania przebiegu i rezultatów projektu oraz realizacja drugiej fazy programu kulturowego.

Cele projektu:

- trening kompetencji zawodowych uczniów pod okiem profesjonalistów z branży gastronomicznej,
- rozwijanie i nabywanie wiedzy oraz nowych umiejętności zawodowych,
- wykorzystanie europejskich narzędzi ułatwiających uznawanie i przenoszenie kwalifikacji (ECVET, Europass),
- poznanie procedur i standardów obowiązujących na europejskim rynku pracy,
- doskonalenie kompetencji językowych i wzrost motywacji do nauki języków obcych,
- kształtowanie świadomości europejskiej, poznanie tradycji, kultury i obyczajów Hiszpanii,
- zwiększenie świadomości wartości europejskich,
- wykształcenie kompetencji międzykulturowych: otwartości, akceptacji, tolerancji,
- wzmocnienie poczucie własnej wartości poprzez poznanie w działaniu swoich mocnych i słabych stron,
- podwyższenie motywacji do dalszego uczestnictwa w kształceniu,



- zwiększenie szans absolwentów na zatrudnienie na lokalnym, krajowym i europejskim rynku pracy.

W roku 2019 zostały poniesione koszty z kategorii budżetu projektu na kwotę 60.155,00

Projekt *Międzynarodowa mobilność kadry edukacji szkolnej* finansowanego z Programu Operacyjnego Wiedza Edukacja Rozwój (POWER)

Tytuł: *Podwyższenie kompetencji zawodowych nauczycieli sposobem na sukces uczniów niepełnosprawnych*

Czas trwania 18 miesięcy Data rozpoczęcia 2019-10-14 Data zakończenia 2021-04-13

Zaplanowany 18 miesięczny projekt ma na celu poznanie i wdrożenie innowacyjnych metod zaobserwowanych w szkołach europejskich, w szczególności technik relaksacyjnych, służących eliminowaniu stresu spowodowanego trudnościami w uczeniu, brakiem społecznej akceptacji, wykluczeniem, negatywnym wpływem środowiska rodzinnego. Wybrane kursy koncentrują się również na umiejętnościach w zakresie TIK podczas pracy z uczniami o specjalnych potrzebach edukacyjnych- z dysleksją i dyskalkulią, nadpobudliwością psychoruchową, zaburzeniami ze spektrum autyzmu, głuchymi. Ponadto poznanie fińskiego systemu edukacji, obserwacja zajęć, dyskusje z nauczycielami i dyrektorami placówek w Finlandii pozwolą na przyjrzenie się wzorcowemu systemowi pracy w Europie

W każdym kursie udział weźmie 4 nauczycieli z różnych typów szkół wchodzących w skład Ośrodka. Realizacji zadań stawianych przez szkołę mają służyć planowane aktywności:

- 1."Mindfulness for Teachers: A Hands-on Approach" - 5-dniowy kurs, we Włoszech, organizowany przez Europass Teacher Academy
- 2."Kids yoga against early school leaving/ bullying conflict exclusion" - 5-dniowy kurs, w Hiszpanii, organizowany przez Europass Teacher Academy
- 3." Art as therapy: self-expression and special needs in art education" -5-dniowy kurs, w Hiszpanii, organizowany przez Europass Teacher Academy
- 4."Technology Tools for Teaching Students with Dyslexia and other Special Needs", 5-dniowy kurs na Malcie, organizowanym przez TrainingMalta
- 5."Every pupil is important – special education in Finland and Europe! "5-dniowy, w Finlandii, organizowany przez edu Karjala.

Realizacja projektu wpłynie nie tylko na kadre szkolną, ale także na szkołę która będzie wykorzystywała w swej pracy z uczniami o specjalnych potrzebach najnowsze narzędzia technologiczne, metody alternatywne, które mogą przyczynić się do tworzenia szkoły bardziej bezpiecznej, przyjaznej i otwartej na świat.

Doświadczenie i wiedza zdobyta podczas realizacji projektu pozwolą nauczycielom być lepszymi specjalistami o szerokich horyzontach, którzy podzielą się swoją wiedzą i doświadczeniem w środowisku zawodowym.

Program Erasmus+ kształcenie i szkolenie zawodowe Akcja 1. Mobilność edukacyjna

Tytuł: *Chcę żyć i pracować tak jak inni- zagraniczna praktyka zawodowa uczniów ze specjalnymi potrzebami*

Czas trwania: 17 miesięcy Data rozpoczęcia: 2019-09-09 Data zakończenia: 2021-02-08

Projekt opracowany i realizowany przez Specjalny Ośrodek Szkolno- Wychowawczy im. Janusza Korczaka w Szczytnie, skierowany został dla uczniów Szkoły Przystosowującej do Pracy. Uczestnikami projektu jest 10 osobowa grupa uczniów, docelowe miejsca praktyk zapewniają możliwość twórczego szkolenia i wsparcia osób z niepełnosprawnością intelektualną, zgodnie z ich predyspozycjami i zainteresowaniami. : -"American Farm School" - uczniowie będą ćwiczyć uprawy warzyw i przeszczepu roślin aromatycznych. - "Special Education Center ' K.E.A.T.H.E."-

Centrum Edukacji Specjalnej funkcjonuje jako centrum dziennego pobytu dla osób z niepełnosprawnością intelektualną. Na warsztatach uczniowie będą mieli okazję ćwiczyć przygotowywanie tradycyjnych wypieków - "Paschos"- mleczenia. Uczniowie będą ćwiczyć właściwe użytkowanie i czyszczenie różnych urządzeń i maszyn. Będą uczestniczyć w produkcji twarogu i greckiego sera feta. - "Klub Jeździecki Thermi-Ippotherapieia" - prowadzi hipoterapię skierowaną dla osób z różnymi dysfunkcjami. Uczniowie będą ćwiczyć opiekę nad zwierzętami, czyszczenie, karmienie i jazdę na koniu.

W celu zapewnienia młodzieży niepełnosprawnej ochrony, bezpieczeństwa i szczególnej pomocy w trakcie mobilności uczniom będą towarzyszyć pięć osób, po jednej w miejscu praktyk.

Głównym celem projektu jest:

- \* podniesienie kompetencji zawodowych uczniów z niepełnosprawnością intelektualną w stopniu umiarkowanym oraz z niepełnosprawnościami sprzężonymi Szkoły Przysposabiającej do Pracy
- \*kształtowanie prawidłowej postawy uczniów wobec pracy, w aspekcie motywacji, kompetencji i wykonywania, oraz przygotowanie do wykonywania różnych prac i wejście w rolę pracownika
- \* zdobycie doświadczenia na zagranicznym rynku pracy potwierdzone certyfikatem Europass,
- \* zwiększenie szans zaistnienia niepełnosprawnych na rodzimym rynku,
- \* przeciwdziałanie wykluczeniu społecznemu,
- \* rozwój osobisty uczniów,
- \*wzrost poczucia własnej wartości jako pracownika i równoprawnego obywatela

Uczestnicy projektu, wspomagani przez nauczycieli –trenerów pracy, dzięki zagranicznym praktykom zdobędą nowe doświadczenia i umiejętności, które mamy nadzieję wspomogą ich w przyszłości zafunkcjonować w dziennych placówkach aktywności dla osób dorosłych lub na rynku pracy.

Na dwa wyżej wymienione projekty wydatkowano w 2019 r. 42.968,00

### **Wykonanie planu rachunku dochodów własnych gromadzonych na wyodrębnionym rachunku**

Na wyodrębnionym rachunku gromadzone są dochody uzyskane zgodnie z Uchwałą Nr IV/31/2011 Rady Powiatu w Szczytnie z dnia 28 lutego 2011 roku.

Dział	Rozdział	DOCHODY		WYDATKI	
		Plan	Wykonanie	Plan	Wykonanie
854	85403	100.800	110.610,21	100.800	110.610,21
<b>RAZEM</b>		<b>100.800</b>	<b>110.610,21</b>	<b>100.800</b>	<b>110.610,21</b>

4. Nazwa jednostki: Zespół Szkół Nr 1 Im. Stanisława Staszica w Szczytnie

**Informacja o zrealizowanych dochodach z podaniem ich źródeł**

Zespół Szkół Nr 1 im. Stanisława Staszica w Szczytnie realizuje zadania własne powiatu wynikające z art. 4 ust.1 pkt.1 ustawy z dnia 5 czerwca 1998 r o samorządzie powiatowym.

**Informacja o zrealizowanych dochodach z podaniem ich źródeł**

Dział	Rozdział	§	Nazwa	Plan	Wykonanie	%
801	80115	0610	Wpływy z opłat egzaminacyjnych oraz opłat za wydawanie świadectw, dyplomów, zaświadczeń certyfikatów i ich duplikatów	130	52,00	40,00
801	80115	0690	Wpływy z różnych opłat	76,00	27,00	35,53
801	80115	0750	Dochody z najmu i dzierżawy składników majątkowych Skarbu Państwa, jst lub innych jednostek zaliczanych do sfp oraz innych umów o podobnym charakterze	9 000	6 821,10	75,79
801	80115	0830	Wpływy z usług	3 070	1 980,00	64,50
801	80115	0920	Pozostałe odsetki	600	215,62	35,94
801	80115	0970	Wpływy z różnych dochodów	4 000	2 387,58	59,69
801	80115	1510	Różnice kursowe	44	43,15	98,07
801	80130	0610	Wpływy z opłat egzaminacyjnych oraz opłat za wydawanie świadectw, dyplomów, zaświadczeń certyfikatów i ich duplikatów	470	468,00	99,57
801	80130	0690	Wpływy z różnych opłat	180	180,00	100
801	80130	0750	Dochody z najmu i dzierżawy składników majątkowych Skarbu Państwa, jst lub innych jst zaliczanych do sfp oraz innych umów o podobnym charakterze	27 600	27 944,10	101,25
801	80130	0830	Wpływy z usług	6 930	6 930,00	100
801	80130	0920	Pozostałe odsetki	1 200	1 208,42	100,70
801	80130	0970	Wpływy z różnych dochodów	12 300	12 266,14	99,72
<b>RAZEM</b>				<b>65 600</b>	<b>60 523,11</b>	<b>92,26</b>

**Informacja wysokości środków na realizację zadań w podziale na grupy wydatków**

Grupa wydatków	Plan	Wykonanie	%
Wynagrodzenia i składki od nich naliczane	5 853 053,00	5 780 791,30	98,77
Świadczenia na rzecz osób fizycznych	9 304,00	9 256,46	99,49
Wydatki na realizację statutowych zadań	968 566,00	953 734,10	98,47
Wydatki na programy realizowane z udziałem środków, o których mowa w art.5 ust. 1 pkt 2 i 3 ust. o fin. publ.	321 529,00	309 732,49	96,33
Wydatki majątkowe	0,00	0,00	0,00
<b>RAZEM</b>	<b>7 152 452,00</b>	<b>7 053 514,35</b>	<b>97,89</b>

**Informacja o środkach zgromadzonych na rachunkach bankowych jednostki:**

a) rachunek bieżący –	0,00 zł,
b) rachunek ZFSS –	67 001,01 zł,
c) rachunek środków depozytowych. –	0,00 zł.
Razem:	- 67 001,01 zł.

Jednostka na dzień 31.12.2019r. **nie posiada zobowiązań wymagalnych.**

Jednostka na dzień 31.12.2019 r. posiada **należności wymagalne.**

Należności wymagalne Szkoły wynoszą 47 195,96 zł i składa się na to należność Przedsiębiorstwa Produkcyjno-Usługowo-Handlowego TAKMA w kwocie 45 750 zł (za wynajmem internatu), należność od Firmy Handlowo-Usługowej Krystian Fąk (za wynajmem sali gimnastycznej) 1 445,96 zł.

- Wyjaśnienia: Należność w kwocie 45 750 zł jest opatrzona dwoma nakazami zapłaty w postępowaniu przeciwko Kamili Michalskiej i sprawa jest cały czas w toku.
- Należność w kwocie 1 445,96 zł w dniu 13.12.2019r. została rozłożona na trzy raty płatne w terminach do 10.01.2020r., 10.02.2020r. i 10.03.2020r.

**Informacje dodatkowe:**

Ilość zatrudnionych osób w jednostce na 31.12.2019 roku to 97 osób i 93,22 etatów, w tym :

nauczyciele osób 76 ; etatów 71,97  
pozostali osób 21 ; etatów 21,25

**Opis innych zadań zrealizowanych przez jednostkę:**

Szkoła kontynuowała realizację projektu pn. ” Kształcimy dla rynku pracy”, współfinansowanego ze środków z Europejskiego Funduszu Społecznego w ramach Regionalnego Programu Operacyjnego Województwa Warmińsko-Mazurskiego na lata 2014-2020, Działanie RPWM.02.04.00 Rozwój kształcenia i szkolenia zawodowego.

Wartość projektu wynosi 2 057 423,60 zł w tym dofinansowanie wynosi 1 840 073,60 zł, wkład własny finansowy - 104 742 zł oraz wkład własny niefinansowy – 112 608 zł.

Projekt był realizowany w okresie od 01.02.2017 do 31.03.2019 r. W okresie od 01.01.2019 r do 31.03.2019 r zakupiono w ramach wyposażenia trzech nowych pracowni dla nowego zawodu- mechanicznej – operator maszyn do produkcji drzewnej ) narzędzia do obróbki oraz sprzęt audiowizualny i tablety do pozostałych zakupionych w ramach projektu pracowni dydaktycznych.

W celu podniesienia kwalifikacji nauczycieli przedmiotów zawodowych 4 nauczycieli informatyki zakończyło studia podyplomowe w Warszawie oraz 2 nauczycielki ukończyły studia podyplomowe o kierunku Pedagogika Specjalna.

Dla nauczycieli zawodu zostały również zorganizowane i zakończone szkolenia specjalistyczne w ilości 12 szkoleń . Zostały zakończone szkolenia dla zespołów przedmiotowych w Technikum Informatycznym, Technikum Handlowym oraz dla nowego zawodu mechanicznej –operator maszyn do produkcji drzewnej (przedmioty teoretyczne i praktyczne).

W ramach projektu eksperci zakończyli konsultacje eksperckie oraz opracowali i przekazali Szkole zmodernizowane programy nauczania w Technikum Informatycznym i w Technikum Handlowym a także dla nowego zawodu w warsztatach szkolnych - mechanicznej –operator maszyn do produkcji drzewnej.

Wszystkie zadania i wskaźniki realizacji zostały wykonane. W całym projekcie została

wydatkowana kwota 1 934 226,39 zł, w tym środki własne wynoszą 104 742 zł. Wkład własny niefinansowy został poniesiony w całości.

Szkoła kontynuowała również realizację projektu z programu Erasmus + „Akcja 1 : Mobilność edukacyjna pn.”Kwalifikacje nauczyciela warunkiem sukcesu ucznia. Projekt realizowany był w okresie od 02.10.2017 – 01.10.2019r. Całkowita wartość projektu wyniosła 27 978,45 zł. Zrealizowane zadania: szkolenie czterech nauczycieli języków obcych odbyte w Niemczech oraz Holandii w zakresie skutecznego komunikowania się oraz wykorzystywania najnowszych technologii informacyjno-komunikacyjnych podczas prowadzenia lekcji j. obcych. Projekt założył upowszechnianie rezultatów na poziomie lokalnym i regionalnym. Nabyte przez nauczycieli umiejętności zostały zaprezentowane w II połowie roku 2019 podczas rady pedagogicznej szkoły w postaci prezentacji multimedialnej i warsztatów szkoleniowych. W szkoleniach wzięli udział nauczyciele z różnych szkół powiatu szczycieńskiego, po zakończeniu szkolenia otrzymali certyfikat uczestnictwa. Wydatki poniesione na zadania w 2019 roku wyniosły 4 787,52 zł. Wszystkie zadania projektu zostały zrealizowane.

**5. Nazwa jednostki: Zespół Szkół nr 3 im. Jana III Sobieskiego w Szczytnie**

**Zakres zadań powiatu realizowanych przez jednostkę:**

Zespół Szkół nr 3 realizuje zadania własne powiatu wynikające z art. 4 ustawy z dnia 5 czerwca 1998 roku o samorządzie powiatowym.

**Informacja o zrealizowanych dochodach z podaniem ich źródeł**

Dział	Rozdział	§	Nazwa	Plan	Wykonanie	%
801	80120	0750	Dochody z najmu i dzierżawy	12 500	9 419,35	75,35
801	80120	0920	Pozostałe odsetki	1 500	2 133,36	142,22
<b>RAZEM</b>				<b>14 000</b>	<b>11 552,71</b>	<b>82,52</b>

**Informacja o wysokości środków na realizację zadań w podziale na grupy wydatków**

Grupa wydatków	Plan	Wykonanie	%
Wynagrodzenia i składki od nich naliczane	4 807 553	4 792 492,15	99,69
Świadczenia na rzecz osób fizycznych	23 294	23 291,91	99,99
Wydatki na realizację statutowych zadań	802 845	773 317,17	96,32
Wydatki na programy realizowane z udziałem środków, o których mowa w art.5 ust. 1 pkt 2 i 3 ust. o fin. publ.	729 650	630 437,44	86,40
Wydatki majątkowe	0	0	0
<b>RAZEM</b>	<b>6 363 342</b>	<b>6 219 538,67</b>	<b>97,74</b>

**Informacja o środkach zgromadzonych na rachunkach bankowych jednostki:**

- a) rachunek bieżący - 0,00 zł,
- b) rachunek ZFŚS – 51 657,78 zł,
- c) rachunek wyodrębniony dochodów własnych – 0,00zł.
- d) rachunek projektu "Laboratorium kompetencji - informatycznych, matematycznych językowych" - 0,00 zł.

Razem: – **51 657,78 zł.**

Jednostka na dzień 31.12.2019 r. **nie posiada należności i zobowiązań wymagalnych.**

**Informacje dodatkowe:**

Ilość zatrudnionych osób w jednostce na 31.12.2019 roku

Zespół Szkół nr 3 zatrudnia 77 osób w przeliczeniu na etaty 72,45 tj,

Szkoła

\* 46 nauczycieli; 41,45 etatu;

\* 6 osób administracja; 6 etatów,

\* 10 osób obsługa; 10 etatów.

Internat

\*6 nauczycieli; 6 etatów

\* 2 osoby administracja; 2 etaty,

\* 7 osób obsługa; 7 etatów.

- ilość uczniów/wychowanków na dzień 31.12.2019 r.

Szkoła: 17 oddziałów, 493 uczniów,

Internat: 96 wychowanków.

### Opis innych zadań zrealizowanych przez jednostkę:

Szkoła w styczniu 2019 zakończyła projekt pod nazwą "Przez eksperyment do przyszłości", który umożliwił podniesienie jakości oferty edukacyjnej ukierunkowanej na rozwój kompetencji kluczowych uczniów. Realizacja projektu rozpoczęła się zgodnie z umową 01.02.2017. Łączna wysokość wydatków kwalifikowalnych Projektu wyniosła 658 020,21 zł.

Jednostka dnia 26 marca 2019 podpisała nową umowę na realizację projektu pod nazwą "Laboratorium kompetencji - informatycznych, matematycznych, językowych" w ramach Regionalnego Programu Operacyjnego Województwa Warmińsko-Mazurskiego na lata 2014-2020 współfinansowanego ze środków Europejskiego Funduszu Społecznego. Projekt będzie realizowany w latach 2019-2021 r., a łączna wysokość wydatków kwalifikowalnych projektu wynosi 941 219,37 zł.

Celem projektu jest podniesienie kompetencji kluczowych niezbędnych na rynku pracy wśród uczniów liceum Zespołu Szkół nr 3 w Szczytnie poprzez organizację zajęć dodatkowych, doposażenie szkoły w narzędzia do nauczania eksperymentalnego, narzędzia TIK oraz podwyższenie umiejętności nauczycieli w zakresie nauczania aktywizującego, eksperymentalnego, wykorzystania TIK w edukacji.

Plan budżetu projektu na rok 2019 wyniósł 700 739 zł. a wydatkowano 601 530,90 zł.

Wykonano remont i adaptację sal lekcyjnych na dwie pracownie językowe oraz pracownię matematyczną i komputerową na łączną kwotę 73624 zł. Ponadto zakupiono meble do nowo powstałych pracowni jak również zakupiono 2 zestawy multimedialne do pracowni językowych, zakupiono tablety multimedialne, monitory interaktywne, oprogramowanie na łączną kwotę 96574,90zł. Do pracowni matematycznej także zakupiono tablety, pomoce dydaktyczne do nauczania matematyki metodą eksperymentu, tablicę kopiującą do zajęć z matematyki i drukarki do tablicy, dwie tablice multimedialne z głośnikami i projektorem na łączną kwotę 53321,40 zł. Pracownię informatyczną wyposażono w jeden zestaw multimedialny (projektor, tablica, głośniki), oprogramowanie do tablic multimedialnych, zainstalowano i skonfigurowano sieć bezprzewodową, zakupiono 19 komputerów, oprogramowanie do komputerów oraz 8 zestawów komputerowych do centrum multimedialnego, a także zamontowano klimatyzator w sali komputerowej. Ponadto zakupiono ploter do zajęć komputerowych, oprogramowanie do obróbki grafiki komputerowej i tworzenia aplikacji WEB, na łączną kwotę 227170,13 zł.

Nauczyciele wzięli udział w szkoleniu "Metody aktywizujące w nauczaniu języków obcych z wykorzystaniem multimedialnych pracowni językowych", "Nauczanie matematyki za pomocą metody eksperymentu", Wykorzystanie narzędzi TIK w nauczaniu". Uczniowie uczestniczyli w zajęciach rozwijających językowych, rozwijających z matematyki i rozwijających z informatyki.

### Wykonanie planu rachunku dochodów własnych gromadzonych na wyodrębnionym rachunku

Na wyodrębnionym rachunku gromadzone są dochody uzyskane zgodnie z Uchwałą Nr XI/73/2019 Rady Powiatu w Szczytnie z dnia 29 listopada 2019 roku.

Dział	Rozdział	DOCHODY		WYDATKI	
		Plan	Wykonanie	Plan	Wykonanie
801	80120	13 700	12 058,34	13700	12 058,34
854	85410	400 000	305 194,90	400 000	305 194,90
<b>RAZEM</b>		<b>413 700</b>	<b>317 253,24</b>	<b>413 700</b>	<b>317 253,24</b>

**6. Nazwa jednostki: Zespół Szkół Nr 2 im. Jędrzeja Śniadeckiego**

**Zakres zadań powiatu realizowanych przez jednostkę**

Zespół Szkół nr 2 realizuje zadania własne Powiatu z zakresu edukacji przy pomocy szkół ponadgimnazjalnych, dla których Powiat jest organem prowadzącym, wynikające z art.4 ustawy z dnia 5 czerwca 1998 roku o samorządzie powiatowym.

**Informacja o zrealizowanych dochodach z podaniem ich źródeł**

Dział	Rozdział	§	Nazwa	Plan	Wykonanie	%
801	80115	0610	wpływy z opłat egzaminacyjnych oraz opłat za wydawanie świadectw, dyplomów, zaświadczeń, certyfikatów i ich duplikatów	700	624,00	89,14
801	80115	0690	wpływy z różnych opłat	200	135,00	67,50
801	80115	0750	dochody z najmu i dzierżawy składników majątkowych Skarbu Państwa, jst lub innych jednostek zaliczanych do sfp	29 800	29 716,97	99,72
801	80115	0920	wpływy z pozostałych odsetek	1 400	1 374,22	98,16
801	80115	0960	wpływy z otrzymanych spadków, zapisów i darowizn i postaci pieniężnej	2 000	2 000,00	100,00
801	80115	0970	wpływy z różnych dochodów	6 500	7 134,11	109,76
<b>RAZEM</b>				<b>40 600</b>	<b>40 984,30</b>	<b>100,95</b>

**Informacja wysokości środków na realizację zadań w podziale na grupy wydatków**

Grupa wydatków	Plan	Wykonanie	%
Wynagrodzenia i składki od nich naliczane	5 154 375,00	5 058 412,35	98,14
Świadczenia na rzecz osób fizycznych	12 600,00	12 573,10	99,79
Wydatki na realizację statutowych zadań	882 414,00	872 764,01	98,91
Wydatki na programy realizowane z udziałem środków, o których mowa w art.5 ust. 1 pkt 2 i 3 ust. o fin. publ.	0	0	
Wydatki majątkowe	25 000,00	24 969,00	99,88
<b>RAZEM</b>	<b>6 074 389,00</b>	<b>5 968 718,46</b>	<b>98,26</b>

**Informacja o środkach zgromadzonych na rachunkach bankowych jednostki:**

a) rachunek bieżący	0,00zł
b) rachunek ZFŚS	53 079,91zł
c) rachunek wyodrębniony dochodów własnych	0,00zł
d) rachunek Erasmus + Akcja 1-Zagraniczna praktyka zawodowa	0,00zł
e) rachunek Erasmus + Akcja 2-Smaki regionów	0,00zł
f) rachunek RPO, Nowoczesne wyposażenie – lepsze wykształcenie	0,00zł
g) inne rachunki /depozyty/	1,34zł
<b>Razem:</b>	<b>53 081,25zł</b>

Jednostka na dzień 31.12.2019r. **nie posiada należności i zobowiązań wymagalnych.**



**Informacje dodatkowe:**

Ilość zatrudnionych osób w jednostce na 31.12.2019 roku

Nauczyciele: osób 59 ; etatów 57,10

Pozostali: osób 26 ; etatów 23,88

**RAZEM: osób 85; etatów 80,98****Opis innych zadań zrealizowanych przez jednostkę:****Szkoła rozpoczęła realizację projektu ERASMUS**

Tytuł projektu: „Zagraniczna praktyka zawodowa – nauka przez doświadczenie”

nr umowy: 2019-1-PL01-KA102-062342

okres realizacji: 01.10.2019r. – 30.09.2021r. /24 m-ce/

Kwota dofinansowania 100%: 109 192,00 EURO tj. 464 229,79 PLN

I rata 80% zaliczka w 2019r. 87 353,60euro tj. 371 383,83zł

II rata 20% płatność końcowa po zatwierdzeniu raportu końcowego tj. w 2021r. 21 838,40 euro tj. 92 845,96zł.

Projekt dotyczy wyjazdu uczniów na miesięczne praktyki w Hiszpanii. Realizacja praktyk odbędzie się w dwóch grupach, w okresach: 05.07-01.08.2020r. oraz 04.07-31.07.2021r. Łącznie wyjedzie 2 opiekunów ora 40 uczniów kształcących się w zawodach technik hotelarstwa, technik żywienia i usług gastronomicznych oraz obsługi turystycznej. Celem projektu jest podniesienie jakości i efektywności kształcenia, realizacja praktyk w renomowanych zakładach w krajach UE.

Projekt w całości będzie dofinansowany ze środków UE.

Dział	Rozdział	§	Plan finansowy na 2019rok	Plan finansowy na 2020 rok	Plan finansowy na 2021 rok	RAZEM
801	80195		0	233 977	230 252	464 229

**Wykonanie planu rachunku dochodów własnych gromadzonych na wyodrębnionym rachunku.**

Na wyodrębnionym rachunku gromadzone są dochody uzyskane zgodnie z Uchwałą Nr XI/73/2019 Rady Powiatu w Szczytnie z dnia 29 listopada 2019 roku.

Dział	Rozdział	DOCHODY		WYDATKI	
		Plan	Wykonanie	Plan	Wykonanie
801	80115	43 000,00	40 898,50	43 000,00	40 898,50
801	80148	61 000,00	62 198,63	61 000,00	62 198,63
<b>RAZEM</b>		<b>104 000,00</b>	<b>103 097,13</b>	<b>104 000,00</b>	<b>103 097,13</b>

## 7. Nazwa jednostki: Zarząd Dróg Powiatowych w Szczytnie

### Zakres zadań powiatu realizowanych przez jednostkę

Zarząd Dróg Powiatowych w Szczytnie realizuje zadania własne (zlecone) powiatu wynikające z art. 6 i 12 ustawy z dnia 05 czerwca 1998 r. o samorządzie powiatowym.

### Informacja o zrealizowanych dochodach z podaniem ich źródeł

Dział	Rozdział	§	Nazwa	Plan	Wykonanie	%
600	60014	0640	Wpływy z tytułu kosztów egzek. opłaty kom. i kosztów upomn.	200	198,99	99,50
		0690	Wpływy z różnych opłat (za zajęcie pasa drogowego)	280 000	276 072,21	98,60
		0920	Pozostałe odsetki	1 300	1 279,02	98,84
		0950	Wpływy z tytułu kar i odszkod. wynikających z umów	58 446	58 445,88	100,00
		0970	Wpływy z różnych dochodów	35 000	36 862,08	105,32
<b>RAZEM</b>				<b>374 946</b>	<b>372 858,18</b>	<b>99,45</b>

### Informacja o wysokości środków na realizację zadań w podziale na grupy wydatków:

Grupa wydatków	Plan	Wykonanie	%
Wynagrodzenia i składki od nich naliczane	1 316 996,00	1 314 598,76	99,82
Świadczenia na rzecz osób fizycznych	24 712,00	24 200,22	97,93
Wydatki na realizację statutowych zadań	2 163 881,00	1 927 290,41	89,07
Wydatki na programy realizowane z udziałem środków, o których mowa w art.5 ust. 1 pkt 2 i 3 ust. o fin. publ.	0,00	0,00	0
Wydatki majątkowe	2 292 586,00	0,00	0
<b>RAZEM</b>	<b>5 798 175,00</b>	<b>3 266 089,39</b>	<b>56,33</b>

### Informacja o środkach zgromadzonych na rachunkach bankowych jednostki:

a) rachunek bieżący –	0,00 zł
b) rachunek ZFŚS –	2 108,98 zł
c) rachunek sum depozytowych-	1 840,05 zł
<b>Razem:</b>	<b>3 949,03 zł</b>

Jednostka na dzień 31.12.2019 r. **nie posiada zobowiązań wymagalnych.**

Jednostka na dzień 31.12.2019 r. **posiada należności wymagalne – 54 017,62 zł.**

### Informacje dodatkowe:

Ilość zatrudnionych osób w jednostce na 31.12.2019 roku - 21 osób, w tym:

- a) administracyjno-techniczni – 13 osób, 13 etatów;
- b) pracownicy sekcji liniowej – 8 osób, 8 etatów

## Opis innych zadań zrealizowanych przez jednostkę:

W ramach posiadanych środków 2019 r. wykonawcy zewnętrzni wykonali m.in. następujące prace:

1. Zimowe utrzymanie dróg powiatowych –	285 967,80 zł
2. Profilowanie dróg gruntowych i poboczy –	65 325,30 zł
3. Transport przy remontach cząstkowych dróg –	90 405,00 zł
4. Wycinka, sadzenie drzew, pielęgnacja zadrzewienia –	25 040,00 zł
5. Usługi sprzętowe (koparko-ładowarka, wózek widłowy) –	13 252,70 zł
6. Pogłębianie rowu dr 1492N-	1 033,20 zł
7. Odwodnienie dróg 1502N,1504N,1681N,1518N,1671N,1675N,1673N-	4 182,00 zł
8. Czyszczenie kanalizacji dr. 1647N -	700,01 zł
8. Sprzątanie i wywóz odpadów z poboczy dróg –	3 585,00 zł
9. Remonty dróg powiatowych, oraz maszyn i urządzeń-	299 781,90 zł

W 2019 r. zakupiono materiały o wartości:

1. Materiały do remontu dróg –	185 824,33 zł
2. Znaki drogowe i mat. do remontu znaków –	57 097,53 zł
3. Materiały do zimowego utrzymania dróg –	11 955,60 zł
4. Części zamienne do naprawy, ekspl. sprzętu –	57 451,10 zł
5. Paliwa, oleje silnikowe –	170 359,87 zł
6. <u>Zakup pozostałych materiałów –</u>	<u>21 246,27 zł</u>
<b>Razem zakup materiałów –</b>	<b>503 988,59 zł</b>

Zakupione w 2019 roku materiały zostały zużyte do prac na drogach powiatowych przez pracowników sekcji liniowej do wykonania m.in.:

1. Remont cząstkowy nawierzchni:
  - grysami – 3684 m<sup>2</sup>
  - masą bitumiczną na gorąco – 286,20 m<sup>2</sup>
  - masą bitumiczną na zimno – 180 m<sup>2</sup>
2. Remont spękań -4610 mb
3. Oczyszczenie nawierzchni dróg – 52,5 km
4. Profilowanie dróg gruntowych - 10 km
5. Profilowanie drogi żwirowej-73 km
6. Zasypywanie wyrw w nawierzchni żwirowej pospółką- 70 t
7. Posypywanie nawierzchni bitumicznych – 3,1 t
8. Profilowanie poboczy – 1035 m<sup>2</sup>
9. Ścinka poboczy 5000 m<sup>2</sup>
10. Zasypywanie wyrw w poboczu – 26,6 t
11. Uzupełnianie poboczy- 56,65 t
12. Remont chodników – 24,5 m<sup>2</sup>
13. Oznakowanie pionowe:
  - wymiana – 90 szt.
  - ustawienie nowych znaków -173 szt.
  - ustawienie, zdjęcie oznakowania tymczasowego -11 szt.
  - poprawienie znaków drogowych- 392 szt

- usuwanie znaków drogowych- 2 szt
- 14. Oznakowanie poziome dróg: 823,55 m<sup>2</sup>
- 15. Wymiana barier ochronnych – 9,5 mb
- 16. Usuwanie gałęzi z dróg- 291 szt.
- 17. Wycinka drzew- 95 szt.
- 18. Wycinka krzaków – 30735 m<sup>2</sup>
- 19. Pielęgnacja zadrzewienia - 124 szt
- 20. Usuwanie gałęzi – 625 szt
- 21. Wywóz gałęzi- 24 mp
- 22. Cięcie gałęzi rękakiem – 10 mp
- 23. Usuwanie wywrotów drzew – 2 szt
- 24. Wykonanie rowków odwadniających – 392 szt.
- 25. Frezowanie karp -272 szt.
- 26. Koszenie poboczy- 1348,4 km
- 27. Obkaszanie znaków i barier – 5697 m<sup>2</sup>
- 28. Renowacja rowów – 3295 km
- 29. Czyszczenie, remont, odkuwanie studzienek, przepustu- 79 szt
- 30. Likwidacja przełomów- 10m<sup>2</sup>
- 31. Zbieranie kamieni – 32 km
- 32. Sprzątanie pasa drogowego – 245 kg

## 8. Nazwa jednostki: Powiatowe Centrum Pomocy Rodzinie w Szczytnie

### Zakres zadań powiatu realizowanych przez jednostkę

Powiatowe Centrum Pomocy Rodzinie realizuje zadania własne (zlecone) powiatu wynikające z:

- Ustawa z dnia 5 czerwca 1998 r. o samorządzie powiatowym;
- Ustawa z dnia 9 czerwca 2011 r. o wspieraniu rodziny i systemie pieczy zastępczej oraz przepisy wykonawcze wydane na jej podstawie;
- Ustawa z dnia 29 lipca 2005 r. o przeciwdziałaniu przemocy w rodzinie,
- Ustawa z dnia 27 sierpnia 2009 r. o finansach publicznych,
- Ustawa z dnia 21 listopada 2008r. o pracownikach samorządowych,
- Ustawa z dnia 27 sierpnia 1997r. o rehabilitacji zawodowej i społecznej oraz zatrudniania osób niepełnosprawnych oraz przepisy wykonawcze wydane na jej podstawie;
- Statut i Regulamin Powiatowego Centrum Pomocy Rodzinie.

### Informacja o zrealizowanych dochodach z podaniem ich źródeł

Dział	Rozdział	Par.	Nazwa	Plan	Wykonanie	%
852	85218	0920	Odsetki	900	998,73	110,97
852	85218	0970	Wpływy z różnych dochodów	50.000	59.095,46	118,19
852	85220	0920	Odsetki	50	50,16	100,32
		0970	Wpływy z różnych dochodów	500	0,00	0,00
852	85295	0920	Odsetki	350	349,38	99,82
853	85321	0920	Odsetki	160	169,80	106,13
855	85508	0920	Odsetki	700	787,14	112,45
		0970	Wpływy z różnych dochodów	2.000	900,00	45,00
		2320	Dotacje celowe otrzymywane z powiatu na zad.bieżące realizowane na podst.umów-porozumień	215.000	234.889,08	109,25
		2900	Wpłaty gmin i pow. na rzecz innych jst. na dof. zad.	357.188	394.764,89	110,52
855	85510	0920	Odsetki	60	169,52	282,53
		2900	Wpłaty gmin i pow. na rzecz innych jst. na dof. zad.	300.000	474.256,59	158,09
<b>RAZEM</b>				<b>926.908</b>	<b>1.166.430,75</b>	<b>125,84</b>

### Informacja wysokości środków na realizację zadań w podziale na grupy wydatków

Grupa wydatków	Plan	Wykonanie	%
Wynagrodzenia i składki od nich naliczane	1.681.114,00	1.675.476,93	99,66
Świadczenia na rzecz osób fizycznych	2.792.244,00	2.600.992,15	93,15
Wydatki na realizację statutowych zadań	738.827,65	634.359,86	85,86
Wydatki na programy realizowane z udziałem środków, o których mowa w art.5 ust. 1 pkt 2 i 3 ust. o fin. publ.	126.537,00	126.537,00	100
Wydatki majątkowe	0,00	0,00	0,00
<b>RAZEM</b>	<b>5.338.722,65</b>	<b>5.037.365,94</b>	<b>94,36</b>

**Informacja o środkach zgromadzonych na rachunkach bankowych jednostki:**

- a) rachunek bieżący 0,00 zł,
- b) rachunek ZFSS – 8.806,42,
- c) depozyt – 0,00 zł,
- d) inne (jeśli dotyczy) –
  - OIK subkonto - 0002 0,00 zł
  - PZO subkonto - 0005 0,00 zł
  - RZ subkonto - 0006 0,00zł
  - KN subkonto - 0007 0,00 zł
  - PR subkonto - 0008 0,00 zł

Jednostka na dzień 31.12.2019 roku **nie posiada zobowiązań wymagalnych.**

Jednostka na dzień 31.12.2019 roku **posiada należności wymagalne.**

Natomiast należności wymagalne na dzień 31.12.2019 roku wynosiły 288.041,17 złotych - są to naliczone odpłatności dla rodziców biologicznych za pobyt ich dzieci przebywających w rodzinnej pieczy zastępczej.

**Informacje dodatkowe:**

Ilość zatrudnionych osób w jednostce na 31.12.2019

Na dzień 31.12.2019 roku w PCPR zatrudnionych było 27 osób

w tym : Dyrektor - osób 1; etat- 1

Kierownik Zespołu Pieczy zastępczej osób 1; etat- 1

Pracownicy socjalni - osób 7; etatów-7

Koordynatorzy - 4 osoby; 3,5 etatu

Pozostali pracownicy – osób 14 ; etatów- 14 etatów

Dodatkowo w ramach realizowanych przez jednostkę zadań zatrudniamy na podstawie umowy zlecenia 24 osoby w tym :

- 6 osób (lekarze i specjaliści na potrzeby Powiatowego Zespołu Orzekającego);

- 11 osób (zawodowe rodziny zastępcze);

- 7 osób (psycholog, prawnik, informatyk, inspektor ochrony danych osobowych, inspektor bhp i p.poż , inspektor nadzoru budowlanego ).

W ramach realizacji „Programu Opieka Wytchnieniowa - edycja 2019 finansowanego z Solidarnościowego Funduszu Wsparcia Osób Niepełnosprawnych Moduł III- Opieka Wytchnieniowa w formie specjalistycznego poradnictwa dla członków rodzin lub opiekunów sprawujących bezpośrednią opiekę” Centrum zatrudniło na umowę zlecenie 8 specjalistów tj.: 3 fizjoterapeutów, 3 psychologów, 1 pielęgniarkę oraz 1 rehabilitanta.

**Opis innych zadań zrealizowanych przez jednostkę****Do najważniejszych zadań PCPR w roku 2019 należy :**

1. Tworzenie na terenie Powiatu Szczycieńskiego rodzinnych form pieczy zastępczej.
2. Finansowanie wydatków związanych z opieką i wychowaniem dziecka umieszczonego w rodzinie zastępczej.
3. Finansowanie wydatków na kontynuację nauki dla pełnoletnich wychowanków pieczy zastępczej.
4. Zapewnienie ofiarom przemocy w rodzinie miejsc noclegowych całodobowych – finansowanie ośrodka interwencji kryzysowej.

5. Prowadzenie mieszkań chronionych dla pełnoletnich wychowanków, którzy opuścili placówkę opiekuńczo-wychowawczą lub rodzinę zastępczą i kontynuują naukę, utracili oparcie w domu rodzinnym i zamierzają osiedlić się na terenie Powiatu Szczycieńskiego.
6. Kierowanie wychowanków do Placówek Opiekuńczo-Wychowawczych w Szczytnie prowadzącym wspólną obsługę administracyjno-ekonomiczną dla: Domu Dziecka w Szczytnie oraz Domu Dziecka nr 2 w Szczytnie.
7. Kierowanie wychowanków do Domów dla Dzieci w Pasymiu prowadzącym wspólną obsługę administracyjno- ekonomiczną dla: Domu dla Dzieci Nr1, Nr 2 i nr 3 w Pasymiu.
8. Utrzymanie standaryzacji ŚDS oraz dalszy proces standaryzacji w Środowiskowym Domu Samopomocy w Szczytnie.
9. Podnoszenie kwalifikacji zawodowych kadry zatrudnionej w PCPR.
10. Ciągła współpraca z jednostkami pomocy społecznej oraz organizacjami w celu usprawnienia współpracy poprzez działania informacyjne, prowadzenie zintegrowanych działań, wymiany informacji i doświadczeń.
11. Pozyskiwanie dodatkowych środków w ramach projektów współfinansowanych ze środków Europejskiego Funduszu Społecznego w Ramach Regionalnego Programu Operacyjnego Województwa Warmińsko-Mazurskiego tj. „Mój cel- lepsza przyszłość w Powiecie Szczycieńskim” i „Młodzież na plus” na kwotę ogółem – **126.537,00 złotych**.
12. Pozyskanie dodatkowych środków w zakresie realizacji resortowego programu:” Opieka wytchnieniowa”- edycja 2019, finansowanego z Solidarnościowego Funduszu Wsparcia Osób Niepełnosprawnych na kwotę **62.054,00 złotych**
13. Kierowanie do Środowiskowych Domów Samopomocy na podstawie decyzji administracyjnych.
14. Kierowanie do Domu Pomocy Społecznej na podstawie decyzji administracyjnych.

#### **Placówki oparcia społecznego - instytucjonalne formy opieki i wsparcie dla osób niepełnosprawnych.**

- Ogółem w **2019** roku wydano łącznie **230** decyzji dotyczących Środowiskowych Domów Samopomocy w Szczytnie, Piasutnie w tym : **88** skierowań, **32** decyzje o odpłatności, **22** decyzje uchylające, **4** wygasające oraz **82** decyzje o odstąpieniu z ponoszenia odpłatności. Wszczęto z urzędu **434** postępowania administracyjne w sprawie wydania decyzji do ŚDS(tj. odpłatności, odstąpienia z ponoszenia odpłatności za usługi świadczone przez ŚDS, uchylenia skierowania). Umorzono **324** postępowania administracyjne.
- Ogółem w 2019 roku wydano **39** uzgodnień osób ubiegających się o miejsce w Domu Pomocy Społecznej w Szczytnie i filia w Sychowie, oraz wydano **24** decyzji umieszczających nowe osoby w Domu Pomocy Społecznej, **60** o odpłatności (stare zasady) oraz **20** decyzji wygaszających, **6** decyzji uchylających. Sporządzono **182** zawiadomienia o wszczęciu postępowania administracyjnego w sprawie odpłatności za pobyt w DPS. Umorzono **122** postępowania administracyjne.
- Zgodnie z uchwałą Nr XXXIV/247/2018 Rady Powiatu w Szczytnie z dnia 27 czerwca 2018 r. został przyjęty Powiatowy Program Rozwoju Pieczy Zastępczej na lata 2018-2020 na podstawie, którego realizowane są działania mające na celu organizowanie i wspieranie pieczy zastępczej, zarówno rodzinnej, jak i instytucjonalnej. Uwzględniając lokalne uwarunkowania i możliwości finansowe powiatu, Program ustanawia kierunki działań w perspektywie trzyletniej, których głównym celem jest zapewnienie odpowiedniej liczby miejsc w rodzinnych i instytucjonalnych formach pieczy zastępczej dla dzieci

pozbawionych opieki rodziców oraz odpowiednich warunków, adekwatnych do zapotrzebowania dzieci.

- Przez cały okres 2019 roku na terenie powiatu funkcjonowało 94 rodziny zastępcze, w których przebywało 151 wychowanków z czego 20 to małoletnie dzieci pochodzące z terenu innych powiatów oraz 26 to osoby pełnoletnie pozostające w rodzinie zastępczej na czas trwania nauki. Wśród rodzin zastępczych było:
  - 52 rodzin spokrewnionych;
  - 29 rodzin niezawodowych;
  - 10 rodzin zawodowych;
  - 1 rodzinny dom dziecka
- W roku 2019 przyjęto do rodzin zastępczych 17 małoletnich dzieci. 10 umieszczono w rodzinach zawodowych, 2 w spokrewnionych oraz 5 w niezawodowych. Małoletni zostali umieszczeni w 12 rodzinach zastępczych, już istniejących i nowo powstałych. W sumie utworzono 4 nowe rodziny zastępcze, z czego 1 to rodzina niezawodowa a 2 to rodziny spokrewnione w osobach dziadków oraz jedna rodzina zawodowa.
- 6 dzieci powróciło pod opiekę rodzica biologicznego. Z uwagi na problemy wychowawcze oraz trudności w relacjach dwoje dzieci zostało przeniesionych do instytucjonalnej pieczy zastępczej. Dokonano zmiany rodziny zastępczej dla dwójki rodzeństwa. Usamodzieliło się 4 pełnoletnich wychowanków pieczy zastępczej.
- Utworzono jedną rodzinę zastępczą zawodową na terenie gminy Wielbark, która sprawuje opiekę nad 5 małoletnich dzieci.
- Specjaliści wizytowali w rodzinach zastępczych 841 razy, udzielając wsparcia w rozwiązywaniu bieżących problemów wychowawczych. Zorganizowano 13 posiedzeń Zespołu ds. pieczy zastępczej na których dokonano oceny sytuacji 196 dzieci i rodzin zastępczych celem przekazania informacji do właściwego Sądu Rodzinnego. Wydano łącznie 75 opinii psychologicznych o rodzinach zastępczych/kandydatach na taką funkcję oraz 42 diagnozy dzieci przybywających do rodzin zastępczych. W ww. okresie do Warmińsko- Mazurskiego Ośrodka Adopcyjnego zgłoszono 5 dzieci z uregulowaną sytuacją prawną w celu poszukiwania rodziny adopcyjnej. 2 dzieci znalazło rodziny adopcyjne.
- Powiatowe Centrum Pomocy Rodzinie w Szczytnie promuje rodzicielstwo zastępcze udzielając wszelkich informacji na temat rodzicielstwa zastępczego osobom zainteresowanym W lokalnej prasie ukazały się artykuły dotyczące funkcjonowania rodzin zastępczych na terenie naszego powiatu oraz pozyskiwania kandydatów na rodziny zastępcze niezawodowe. Przeprowadzono wstępną kwalifikację 4 kandydatów na rodziny zastępcze niezawodowe oraz przeszkolono przez Warmińsko-Mazurski Ośrodek Adopcyjny 5 osób. Zgłoszono 3 kandydatów celem odbycia szkolenia dla kandydatów na rodziny zastępcze w roku następnym.
- Rozdysponowano ok. 100 ulotek, folderów i broszur, plakatów z rysunkami rodzin zastępczych i dzieci promujących rodzicielstwo zastępcze. Integrowano rodziny zastępcze poprzez organizowanie imprez plenerowych oraz warsztatów edukacyjno-artystycznych wraz ze Stowarzyszeniem Rodzin Zastępczych „Lepsze Dzieciństwo” takich jak:
  - Piknik z okazji Dnia Rodzicielstwa Zastępczego- Nadleśnictwo Lipnik,
  - bal karnawałowy dla dzieci,
  - warsztaty artystyczne „Złap zającą,
  - Recital słowno-muzyczny pt. „Wolności oddać nie umiem”



- Udział w konferencji zorganizowanej przez Wojewódzki Urząd Marszałkowski w Olsztynie, wytypowanie rodziny zawodowej do odbioru statuetki „Diament Dobroci i Serca”;
- Współudział w Wieczorze Poezji pt. „Dusza i rozum w harmonii z naturą”;
- Bal Andrzejkowy pt. „Złot Magików” ,
- warsztaty artystyczne z okazji Świąt Bożego Narodzenia;
- badanie okulistyczne w ramach Programu „Zobacz Lepszą Przyszłość” w porozumieniu z Fundacją Polki Mogą Wszystko (30 osób);
- pedagog i kierownik zespołu pieczy zastępczej brali udział w Dniu Przedsiębiorczości organizowanym przez Zespół Szkół Nr 3. Promowano idee rodzicielstwa zastępczego oraz przeprowadzano rozmowy dotyczące zatrudnienia w Powiatowym Centrum Pomocy Rodzinie.

- W okresie VI- VII 2019 r. podpisano jedną umowę na odbycie praktyki ze studentką Uniwersytetu Warmińsko-Mazurskiego w Szczytnie. Ww. posiadała kwalifikacje animatora kultury. Z jej pomocą udało się przeprowadzić zajęcia warsztatowe dla dzieci na terenie pobliskiego przedszkola. ”:
- Ogółem w **2019** roku wydano **618** decyzji dotyczących rodzin zastępczych w tym: **50** decyzji w sprawie udzielonych świadczeń miesięcznych na dziecko, **11** decyzji dotyczących przyznania dodatku na dziecko w rodzinie zastępczej posiadające orzeczenie o niepełnosprawności, **14** decyzji - jednorazowe świadczenie na zakup niezbędnych rzeczy dla nowo przyjętego dziecka do rodziny zastępczej, **2** decyzje-tj. jednorazowe świadczenia losowe, oraz **3** jednorazowe świadczenia na remont ,**5** decyzji przyznających dopłatę do wypoczynku letniego , **155** decyzji uprawniających do wypłaty dodatku wychowawczego „500+”, **7** decyzji- dodatek z tytułu niepełnosprawności na pełnoletniego wychowanka, **17** decyzji uchylających dodatek wychowawczy; **21** decyzji - świadczenie dla pełnoletniego wychowanka uczącego się i przebywającego w rodzinie zastępczej, **13** decyzji dotyczących przyznania świadczenia na kontynuowanie nauki, **2** decyzje zawieszające pomoc na kontynuowanie nauki, **2** decyzje uchylające przyznanie pomocy na kontynuację nauki, **3** decyzje przyznające świadczenie na zagospodarowanie, **6** decyzji - świadczenia na usamodzielnienie, **118** decyzji dotyczących odstąpienia od ustalenia opłaty za pobyt dzieci w rodzinach zastępczych, **28** decyzji dotyczących umorzenia powstałego zadłużenia, **32** decyzje uchylające w sprawie naliczenia opłaty i odstąpienia od opłaty, **4** decyzje naliczających opłatę, **92** decyzje umarzające postępowanie w przedmiocie naliczenia opłaty, oraz **16** decyzji dotyczących częściowego zwrotu kosztów utrzymania lokalu mieszkalnego w zawodowych rodzinach zastępczych. Przyjęto **17** nowych dzieci do pieczy zastępczej.
- Pozyskano **15** miejsc na darmowy wypoczynek letni dla dzieci przebywających w pieczy zastępczej z Kuratorium Oświaty w Olsztynie. Przyznano 5 świadczeń w związku z wypoczynkiem letnim dla małoletnich dzieci przebywających w pieczy zastępczej. Pozostałe rodziny pozyskały we własnym zakresie miejsca na zorganizowanym wypoczynku letnim i koloniach letnich.
- W 2019 roku rodzinom zastępczym na każde umieszczone dziecko w wieku do 18 roku życia przysługuje dodatek w wychowawczy w kwocie 500 złotych miesięcznie. Łącznie wypłacono **1246** świadczenia na kwotę **613.448,00 zł**.

Ogółem w 2019 r. wydano **132** decyzje dotyczące placówek opiekuńczo-wychowawczych, w tym: **26** skierowań dzieci do placówek opiekuńczo-wychowawczych, **1** uchylenie i **1** sprostowanie skierowań do placówek opiekuńczo-wychowawczych, **9** decyzji dotyczących odstąpienia od naliczenia opłaty za pobyt dzieci w placówce opiekuńczo-wychowawczej, **3** decyzje przyznające pomoc pieniężną na kontynuowanie nauki dla pełnoletnich usamodzielnianych wychowanków, którzy opuścili placówki op-wych, **5** decyzji uchylających decyzje przyznające pomoc pieniężną na kontynuowanie nauki, **3** decyzje zawieszające pomoc pieniężną na

kontynuowanie nauki, 3 decyzje przyznające pomoc pieniężną na usamodzielnienie na kwotę **20.817,00** zł oraz 3 decyzje przyznające pomoc na zagospodarowanie dla pełnoletnich usamodzielnianych wychowanków, którzy opuścili placówkę op.-wych. i młodzieżowy ośrodek wychowawczy na kwotę **8.443,00** zł. Łącznie w 2019 r. z pomocy pieniężnej na kontynuowanie nauki skorzystało **15** pełnoletnich usamodzielnianych wychowanków, którzy opuścili placówki opiekuńczo-wychowawcze i młodzieżowe ośrodki wychowawcze, wypłacono im **89** świadczeń na łączną kwotę **45.919,31** zł. W 2019 r. wydano również **4** decyzje przyznające pobyt czasowy w mieszkaniu chronionym, w tym **2** kierujące na pobyt czasowy i odstępujące od opłaty za pobyt w mieszkaniu chronionym oraz **2** kierujące na pobyt czasowy i ustalające opłatę za pobyt w mieszkaniu chronionym.

Od drugiego półrocza 2019 r. nastąpiła możliwość wypłacania wszystkim wychowankom placówek opiekuńczo-wychowawczych do ukończenia przez nich 18 roku życia dodatku w wysokości świadczenia wychowawczego w miesięcznej kwocie 500,00 zł. Z tego tytułu przyznano dodatek w wysokości świadczenia wychowawczego **74** wychowankom placówek opiekuńczo-wychowawczych i wypłacono **369** świadczeń na łączną kwotę **181.249,81** zł.

Ponadto w 2019 r. wychowankowie placówek opiekuńczo-wychowawczych oraz pełnoletni wychowankowie, którzy opuścili instytucjonalną pieczę zastępczą skorzystali z jednorazowego świadczenia w wysokości 300,00 zł pn. „Dobry start” przyznawanego na zakup wyprawki w związku z rozpoczęciem roku szkolnego. Z tego świadczenia skorzystało **58** wychowanków placówek opiekuńczo-wychowawczych, którym wypłacono je w łącznej wysokości **17.400,00** zł oraz **5** usamodzielnianych wychowanków, którzy opuścili w/w placówki i otrzymali je na łączną kwotę **1.500,00** zł.

W 2019 r. w związku z obciążaniem gmin, z terenu których pochodziły dzieci przed umieszczeniem w placówkach opiekuńczo-wychowawczych, częściowym zwrotem z tytułu średnich miesięcznych wydatków na ich utrzymanie w instytucjonalnej pieczy wystawiono łącznie **189** not obciążeniowych. Z uwagi na umieszczanie dzieci pochodzących z terenu innych powiatów w placówkach opiekuńczo-wychowawczych na terenie Powiatu Szczycieńskiego oraz w wyniku opuszczania przez wychowanków pochodzących z terenu innych powiatów placówek opiekuńczo-wychowawczych na terenie Powiatu Szczycieńskiego wprowadzono 15 aneksów do obowiązujących porozumień, zawarto 4 nowe porozumienia oraz rozwiązano 3 porozumienia zawarte w poprzednich latach, które określały warunki i sposoby przekazywania środków finansowych na utrzymanie małoletnich w instytucjonalnej pieczy zastępczej na terenie Naszego Powiatu.

W 2019 r. 19 osób, które po osiągnięciu pełnoletności i opuszczeniu placówek opiekuńczo-wychowawczych oraz 1 pełnoletnia osoba, która opuściła młodzieżowy ośrodek wychowawczy, objętych było wsparciem i pomocą mającą na celu ich życiowe wsparcie i integrację ze środowiskiem przez pracę socjalną. W/w osobom udzielano również pomocy związanej z opracowywaniem, realizowaniem i aktualizowaniem lub weryfikowaniem założeń wynikających z indywidualnych programów usamodzielnienia.

Zorganizowano szkolenia dla pracowników placówek opiekuńczo-wychowawczych, PCPR, ośrodków pomocy społecznej oraz rodzin zastępczych:

- - „Problematyka zachowań autodestrukcyjnych w tym suicydalnych u dzieci i młodzieży”- 01.03.2019 r.
- - „Cyberprzemoc- jak radzić sobie ze współczesnymi zagrożeniami medialnymi”- 05.04.2019 r.
- - „Edukacja żywieniowa profilaktyka chorób odkleszczowych”- 12.04.2019 r.
- - Program profilaktyczny „Wolności oddać nie umiem” Gabriel Fleszar- 04.06.2019 r.

- - „Zrozumieć złość swoją i dziecka”- 25.09.2019 r.
- - „Wspierający nauczyciel”- 25.09.2019 r.
- - „Jestem ok- taki jaki jestem o poczuciu własnej wartości”- 26.09.2019 r.
- - „Agresja- niebezpieczne tabu”- 26.09.2019 r.
- - „Mechanizmy przywiązania oraz strategie pomocy dzieciom z zaburzeniami więzi oraz wynikającej z tego traumy”- 10.10.2019 r.

Zapewniono koordynatorom rodzinnej pieczy zastępczej szkolenia mające na celu podnoszenie ich kwalifikacji:

- IV 2019 „Problematyka zachowań autodestrukcyjnych w tym suicydalnych w dzieci i młodzieży”- 2 koordynatorów
- IV 2019 „Cyberprzemoc- jak radzić sobie ze współczesnymi zagrożeniami medialnymi”- 2 koordynatorów
- V 2019 „Edukacja żywieniowa profilaktyka chorób odkleszczowych”- 2 koordynatorów
- X 2019 „Mechanizmy przywiązania oraz strategie pomocy dzieciom z zaburzeniami więzi oraz wynikającej z tego traumy”- 3 koordynatorów
- VI 2019 Program profilaktyczny „Wolności oddać nie umiem” Gabriel Fleszar- 2 koordynatorów
- IX 2019 „Wspierający nauczyciel”- 2 koordynatorów
- IX 2019 Jestem OK- taki jaki jestem o poczuciu własnej wartości- 1 koordynator
- V 2019 Konferencja z okazji dnia Rodzicielstwa Zastępczego”- udział w warsztatach „Zaburzenia więzi w rodzinie”- 1 koordynator
- V 2019 Konferencja „Historia rodziny. Od prehistorii do współczesności”- 1 koordynator
- V 2019 „Reakcja na niespodziewane w codziennej pracy Pracownika socjalnego i asystenta rodziny”- 2 koordynatorów
- IX 2019 „Praca z trudnym klientem- elementy superwizji w pracy socjalnej”- 1 koordynator
- VI 2019 „Terapia skoncentrowana na rozwiązaniach”- 1 koordynator
- XI 2019 „Praca z rodziną z problemem uzależnienia”- 1 koordynator
- IX 2019 „Jak rozumieć nastolatka epoki cyfrowej”- 1 koordynatorom
- X 2019 „Jak wspierać dziecko w rozwoju i trudnościach”- 2 koordynatorów

Odbyło się 6 spotkań grupy wsparcia prowadzone przez psychologów Centrum w których uczestniczyło 31 osób. Psycholodzy współpracują także indywidualnie z dziećmi w miejscu ich zamieszkania, przeprowadzają diagnozy dzieci oraz przeprowadzają badania psychologiczne rodzin zastępczych i kandydatów do pełnienia tej funkcji. Centrum zatrudnia także pedagoga, który pracuje indywidualnie z dzieckiem pomagając w nadrobieniu zaległości edukacyjnych, wyrównywaniu braków w funkcjonowaniu społecznym. Odbyło się 81 spotkań pedagoga z dziećmi. Pedagog systematycznie współpracuje z 5 rodzinami zastępczymi w których przebywa 9 dzieci.

Pracownicy Centrum oraz rodziny zastępcze zawodowe wzięły udział w IV Warmińsko-Mazurskiej Konferencji z okazji Dnia Rodzicielstwa zastępczego Olsztynie organizowaną przez Regionalny Ośrodek Polityki Społecznej pt. „Budowanie więzi w rodzinie!”. Nagrodzono statuetką „Diamant Dobroci i Serca” wyróżnioną rodzinę zastępczą zawodową Państwa Wierzchowskich.

W kwietniu bieżącego roku podsumowano realizację Powiatowego Programu Rozwoju Pieczy Zastępczej na lata 2018-2020 z udziałem placówek oświaty, Sądu, policji, ośrodków

pomocy społecznej, placówek opiekuńczo-wychowawczych. Omówiono dalszą współpracę placówek realizujących zadania pieczy zastępczej i zajmujących się pracą z dzieckiem i rodziną.

W VI 2019 r. zorganizowano także spotkanie rodzin zastępczych zawodowych, gdzie omówiono aktualną sytuację rodzin, problemy w wypełnianiu funkcji rodzicielskich oraz aktualne potrzeby. Złożono podziękowania rodzinom za ich trud pracy z dziećmi.

W 2019 r. poddano kontroli problemowej rodziny zastępcze w zakresie: zapewnienia opieki i wychowania zgodnie z przepisami, zaspokajanie potrzeb emocjonalnych, bytowych, rozwojowych, społecznych oraz religijnych, sprawdzenie warunków materialno-bytowych małoletnich dzieci, sposób wydatkowania środków finansowych przeznaczonych na utrzymanie dzieci oraz organizowanie kontaktów z rodzicami biologicznymi i innymi osobami bliskimi. Łącznie wizytowano w **28** rodzinach zastępczych, z których sporządzano protokoły.

Dzieci oraz rodziny zastępcze funkcjonujące na terenie powiatu szczycieńskiego objęte są specjalistycznym wsparciem m. in. psychologa, pedagoga, radcy prawnego oraz koordynatorów rodzinnej pieczy zastępczej czy pracowników socjalnych. Indywidualnie dzieci kierowane są na specjalistyczne zajęcia z wczesnego wspomaganie rozwoju, rehabilitacji, psychologa/terapeuty w związku z przeżyтыми traumami, objęte programem „Za życiem”

W ramach pomocy osobom dorosłym i dzieciom z niepełnosprawnościami Powiatowe Centrum przystąpiło do rządowego Programu Ministerstwa Rodziny, Pracy i Polityki Społecznej „Opieka wytechnieniowa” z Funduszu Solidarnościowego, gdzie pozyskano środki na realizację w wysokości 62.054,00 zł. Program kierowany był do dzieci z orzeczeniem o niepełnosprawności oraz osób ze znacznym stopniem niepełnosprawności, których członkowie rodzin lub opiekunowie sprawujący bezpośrednią opiekę, wymagają wsparcia w postaci doraźnej, krótkotrwałej przerwy w sprawowaniu opieki oraz podniesienia swoich umiejętności i wiedzy w zakresie opieki na tym osobami. Program ograniczony jest do dzieci z orzeczeniem o niepełnosprawności łącznie ze wskazaniami: konieczności stałej lub długotrwałej opieki lub pomocy innej osoby w związku ze znacznie ograniczoną możliwością samodzielnej egzystencji oraz konieczności stałego współudziału na co dzień opiekuna dziecka w procesie jego leczenia, rehabilitacji i edukacji. Specjalistyczne poradnictwo tj. wsparcie psychologiczne lub terapeutyczne nauka w zakresie pielęgnacji, rehabilitacji i diety członków rodzin lub opiekunów. Z pomocy skorzystało 15 opiekunów osób z niepełnosprawnością. Zrealizowano 1310 godzin poradnictwa zatrudniając 8 specjalistów z różnych dziedzin na umowę zlecenie.

- Powiatowe Centrum w porozumieniu z Fundacją Inicjatyw Nieformalnej Edukacji oraz placówkami opiekuńczo-wychowawczymi z powiatu szczycieńskiego realizowało dwa projekty ze Środków Funduszy Unijnych. Projekt „Mój cel-lepsza przyszłość w powiecie szczycieńskim” w okresie VIII 2018 r.- VII 2019 r. przeznaczona dla osób w wieku 18-64 lat. Celem projektu było zwiększenie aktywności społecznej i zawodowej, podniesienie kompetencji społecznych i uzyskanie kwalifikacji niezbędnych na rynku pracy. Uczestnikami projektu były osoby usamodzielniające się (6 wychowanków placówek opiekuńczo-wychowawczych oraz 11 wychowanków rodzin zastępczych). Drugi projekt „Młodzież na plus” przeznaczony był dla 23 małoletnich dzieci w wieku 15-17 lat. Przebywających w rodzinnej i instytucjonalnej pieczy zastępczej. Zostały zrealizowane indywidualne i grupowe zajęcia z psychologiem, oraz brokerem edukacyjnym, mające na celu utworzenie indywidualnej ścieżki reintegracji oraz poszukiwania własnych predyspozycji zawodowych zgodnych z ich możliwościami. Każdy z uczestników miał przypisanego koordynatora bądź pracownika socjalnego, który motywował do uczestnictwa w projekcie oraz zachęcał do realizacji umowy-kontraktu socjalnego, która regulowała prawa i obowiązki, zawierała opis opracowanej ścieżki reintegracji oraz zawierała zobowiązanie do aktywnego udziału w zajęciach. Z uwagi na trudną sytuację życiową

uczestników oraz zagrożenie ubóstwem i wykluczeniem społecznym uczestnicy byli stale motywowani, była im udzielana pomoc i nadzór, szczególnie z uwagi na niską samodzielność, brak sumienności i systematyczności. Pomoc świadczona była w siedzibie Centrum jak również w miejscu zamieszkania uczestników oraz sali ZDZ w Szczytnie. Beneficjentów wspierali także wolontariusze, który wspomagał ich w nawiązywaniu kontaktów społecznych z otoczeniem, środowiskiem a także przyszłymi pracodawcami. Każdy z uczestników miał także możliwość skorzystania z pomocy wychowawcy placówki opiekuńczo-wychowawczej, którego zadaniem jest wsparcie uczestników, podnoszenie ich motywacji, rozwiązywanie pojawiających się problemów, podejmowanie działań mających na celu samorozwój uczestników, wspomaganie rozwoju emocjonalnego. Kolejnym etapem był udział w wybranych przez uczestników kursach zawodowych realizowanych przez Zakład Doskonalenia Zawodowego w Szczytnie.

- Tutejsze Centrum w celu zapewnienia prawidłowego wsparcia rodzinom przez koordynatorów rodzinnej pieczy zastępczej pozyskiwało środki finansowe z programu „Asystent rodziny i koordynator rodzinnej pieczy zastępczej” na ich zatrudnienie oraz przy współpracy Powiatowego Urzędu Pracy w Szczytnie organizowano staż i zatrudnienie w ramach prac interwencyjnych.

Odbyło się spotkanie dotyczące sprawozdania z realizacji Powiatowego Programu Przeciwdziałania Przemocy w Rodzinie i Ochrony Ofiar Przemocy w rodzinie na lata 2015-2020 za 2019 rok. Udział wzięli przedstawiciele placówek zajmujących się przeciwdziałaniem przemocy w rodzinie na terenie powiatu szczytyńskiego - Ośrodki Pomocy Społecznej, Sąd, Prokuratura, Policja, Placówki Oświatowe. Omówiono najważniejsze działania w roku bieżącym placówek mających wkład w realizację programu.

Zorganizowano spotkanie dotyczące sprawozdania z realizacji Powiatowego Programu Profilaktyczno-Edukacyjnego dla Dzieci i Młodzieży w Rodzinach zagrożonych Przemocą w Powiecie Szczytyńskim na lata 2015-2020 za 2019 rok. Udział wzięli przedstawiciele placówek zajmujących się przeciwdziałaniem przemocy w rodzinie z terenu powiatu szczytyńskiego oraz sądu i prokuratury.

- Ogółem 2019 roku do Powiatowego Zespołu ds. Orzekania o Niepełnosprawności i Stopniu Niepełnosprawności wpłynęło **2.791** wniosków, a wydano **2.786** orzeczenia o niepełnosprawności i stopniu niepełnosprawności, wpłynęło **585** wniosków o wydanie kart parkingowych i wydano **585** karty parkingowe oraz wydano **709** legitymacji dla osób niepełnosprawnych. Łącznie odbyły się **124** posiedzenia składów orzekających.
- Ośrodek Interwencji Kryzysowej- zgłaszający się do placówki to mieszkańcy Powiatu. główne obszary problemowe z którymi zgłosili się klienci to: uzależnienie od alkoholu i środków psychoaktywnych, zaburzone relacje rodzinne i zaburzone relacje małżeńskie.
- Mieszkania chronione- w okresie sprawozdawczym dwie osoby korzystały z pobytu w mieszkaniu .

## 9. Nazwa jednostki: Komenda Powiatowa Państwowej Straży Pożarnej w Szczytnie

### Zakres zadań powiatu realizowanych przez jednostkę

Jednostka prowadzi działalność w zakresie ochrony przeciwpożarowej 7525Z (wg PKD 2004), 8425Z (wg PKD 2007). Nasza jednostka została utworzona z dniem 01.01.1991 r. na podstawie art.17 ust.1 przepisów ustawy z dnia 13.10.1998 r. przepisy wprowadzające ustawy reformujące administrację publiczną.

### Informacja o zrealizowanych dochodach z podaniem ich źródeł

Dział	Rozdział	§	Nazwa	Plan	Wykonanie	%
754	75411	0920	Pozostałe odsetki	500	571,75	114,35
754	75411	0570	Kara grzywny osoba fizyczna	0	2 000,00	0,00
754	75411	0580	Kara grzywny podmiot	0	10 000,00	0,00
754	75411	0640	Koszty upomnień	0	147,60	0,00
754	75411	0940	Zwrot z lat ubiegłych	0	849,57	0,00
754	75411	0970	Wpływy z różnych dochodów	0	2 510,99	0,00
<b>RAZEM</b>				<b>500</b>	<b>16 079,91</b>	<b>0,00</b>

### Informacja wysokości środków na realizację zadań w podziale na grupy wydatków

Grupa wydatków	Plan	Wykonanie	%
Wynagrodzenia i składki od nich naliczane	3 807 725	3 807 711,43	85,25
Świadczenia na rzecz osób fizycznych	151 951	151 950,80	3,40
Wydatki na realizację statutowych zadań	451 415	451 409,67	10,11
Wydatki na programy realizowane z udziałem środków, o których mowa w art.5 ust. 1 pkt 2 i 3 ust. o fin. publ.	0	0	0
Wydatki majątkowe	55 000	55 000	1,24
<b>RAZEM</b>	<b>4 466 091</b>	<b>4 466 071,90</b>	<b>100</b>

### Informacja o środkach zgromadzonych na rachunkach bankowych jednostki:

- a) rachunek bieżący – 0,00 zł,
  - b) rachunek ZFŚS – 1 001,41 zł,
  - c) rachunek wyodrębniony doch. wł. – 0,00 zł.
  - d) rachunek sum na zlecenie – 9 647,27 zł.
- Razem: 10 648,68 zł.

Jednostka na dzień 31.12.2019 r. **nie posiada należności i zobowiązań wymagalnych.**

### Informacje dodatkowe:

- ilość zatrudnionych osób w jednostce na 31.12.2019 roku wynosi 53 osoby w tym:

- 50 funkcjonariuszy
- 3 osoby korpusu służby cywilnej

## Analiza zdarzeń

W 2019 roku Komenda Powiatowa PSP w Szczytnie zarejestrowała **902** interwencje jednostek ochrony przeciwpożarowej, w tym:

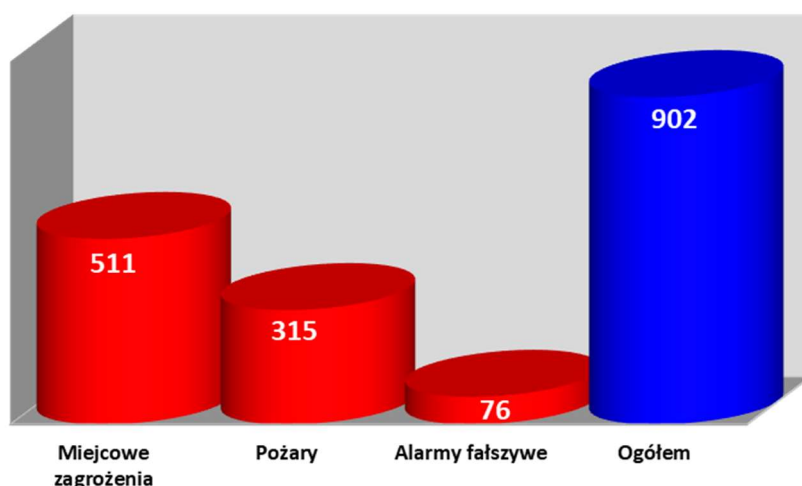
- miejscowych zagrożeń – 511, co stanowi 56,65% ogólnej liczby zdarzeń;
- pożarów – 315, co stanowi 34,92% ogólnej liczby zdarzeń;
- alarmów fałszywych – 76, co stanowi 8,43% ogólnej liczby zdarzeń.

W 2018 r. odnotowano na terenie powiatu szczytyńskiego 917 zdarzeń, wobec czego ilość interwencji zmalała o 15, tj. o 1,64%.

W poszczególnych kategoriach zdarzeń, zmiany w stosunku do 2018 r. przedstawiają się następująco:

- miejscowe zagrożenia – spadek o 29, tj. o 5,38%;
- pożary – wzrost o 9, tj. o 3,61%;
- alarmy fałszywe – wzrost o 3, tj. o 4,10%.

### Ilość zdarzeń w 2019 r.



Liczbę pożarów i miejscowych zagrożeń w poszczególnych jednostkach samorządu terytorialnego oraz zmiany w stosunku do 2018 r. przedstawia poniższa tabela:

**Zestawienie liczby pożarów, miejscowych zagrożeń odnotowanych w 2019 roku w porównaniu do 2018 roku w poszczególnych jednostkach samorządu terytorialnego.**

Lp.	Miasto/ Gmina	Pożary			Miejscowe zagrożenia		
		2018	2019	zmiana w %	2018	2019	zmiana w %
1.	Dźwierzuty	40	38	- 5,26%	41	44	+ 6,38%
2.	Jedwabno	23	22	- 4,54%	40	49	+ 18,37%
3.	Pasym	34	25	- 36,00%	71	66	- 7,57%
4.	Rozogi	19	17	- 11,76%	26	27	+ 3,71%
5.	Szczytno	62	52	- 19,23%	100	83	- 20,48%
6.	m. Szczytno	<b>62</b>	<b>107</b>	<b>+ 42,06%</b>	160	141	- 13,47%
7.	Świątajno	22	24	+ 8,34%	43	41	- 4,87%
8.	Wielbark	42	30	- 40,00%	59	60	+ 1,67%
<b>Powiat ogółem:</b>		<b>304</b>	<b>315</b>	<b>+ 3,61%</b>	<b>540</b>	<b>511</b>	<b>- 5,38%</b>

**Zestawienie zdarzeń w 2019 roku w poszczególnych jednostkach samorządu terytorialnego (według wielkości).**

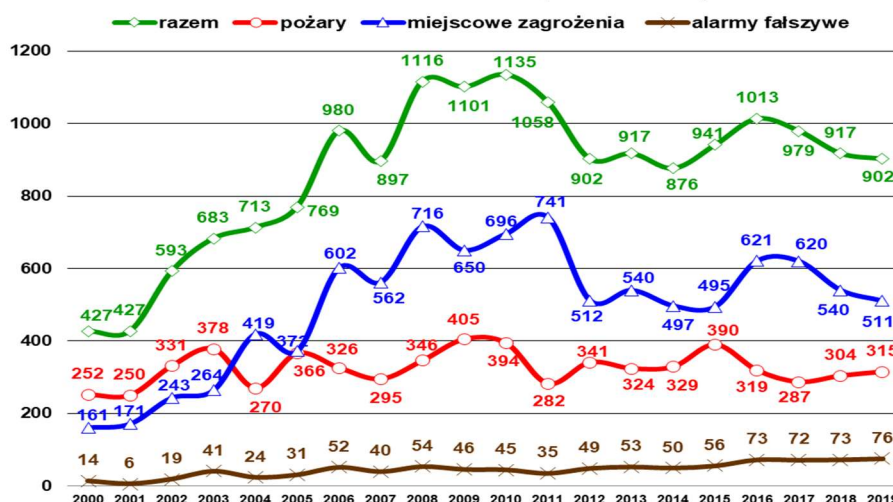
Lp.	MIASTO/ GMINA	Pożar (P)					Miejscowe zagrożenie (MZ)					Alarm fałszywy (AF)			OGÓLEM	
		RAZEM	Mały	Średni	Duży	B. duży	RAZEM	Małe	Lokalne	Średnie	Duże	RAZEM	Złośliwy	W dobrej wierze		Z instalacji wykrywania
1.	Dźwierzuty	<b>38</b>	37	0	1	0	<b>44</b>	2	42	0	0	<b>1</b>	0	1	0	<b>83</b>
2.	Jedwabno	<b>22</b>	22	0	0	0	<b>49</b>	6	42	1	0	<b>8</b>	1	4	3	<b>79</b>
3.	Pasym	<b>25</b>	20	5	0	0	<b>66</b>	22	43	1	0	<b>1</b>	0	1	0	<b>92</b>
4.	Rozogi	<b>17</b>	16	0	1	0	<b>27</b>	3	24	0	0	<b>2</b>	0	2	0	<b>46</b>
5.	Szczytno	<b>52</b>	47	5	0	0	<b>83</b>	16	66	1	0	<b>8</b>	0	4	4	<b>143</b>
6.	m. Szczytno	<b>107</b>	103	4	0	0	<b>141</b>	27	114	0	0	<b>42</b>	1	23	18	<b>290</b>
7.	Świątajno	<b>24</b>	22	2	0	0	<b>41</b>	4	36	1	0	<b>4</b>	0	4	0	<b>69</b>
8.	Wielbark	<b>30</b>	27	3	0	0	<b>60</b>	24	35	1	0	<b>10</b>	0	3	7	<b>100</b>
<b>Powiat</b>		<b>315</b>	<b>294</b>	<b>19</b>	<b>2</b>	<b>0</b>	<b>511</b>	<b>104</b>	<b>402</b>	<b>5</b>	<b>0</b>	<b>76</b>	<b>2</b>	<b>42</b>	<b>32</b>	<b>902</b>

**Liczba zdarzeń w poszczególnych jednostkach samorządu terytorialnego w latach 2009 – 2019.**

L.P.	MIASTO/GMINA	2009	2010	2011	2012	2013	2014	2015	2016	2017	2018	2019
1.	Dźwierzuty	95	121	105	90	79	80	90	77	86	85	<b>83</b>
2.	Jedwabno	75	78	61	58	66	64	104	97	97	69	<b>79</b>
3.	Pasym	132	117	96	85	84	108	114	115	89	107	<b>92</b>
4.	Rozogi	<b>39</b>	<b>44</b>	<b>50</b>	<b>54</b>	<b>48</b>	<b>26</b>	<b>29</b>	<b>52</b>	<b>65</b>	<b>50</b>	<b>46</b>
5.	Szczytno	194	181	194	152	155	128	146	181	172	172	<b>143</b>
6.	m. Szczytno	421	438	405	330	329	334	290	325	279	254	<b>290</b>
7.	Świątajno	86	98	82	78	69	53	79	65	83	69	<b>69</b>
8.	Wielbark	70	58	65	55	87	83	89	101	109	111	<b>100</b>
<b>Powiat</b>		<b>1101</b>	<b>1135</b>	<b>1058</b>	<b>902</b>	<b>917</b>	<b>876</b>	<b>941</b>	<b>1013</b>	<b>980</b>	<b>917</b>	<b>902</b>



### Zestawienie ilości zdarzeń w rozbiu na ich rodzaj odnotowanych od 2000 r.



Od 2000 roku do 2006 odnotowywaliśmy w powiecie systematyczny wzrost liczby interwencji. W 2007 roku nastąpił przełom i odnotowaliśmy spadek liczby zdarzeń o 83. Następane trzy lata (2008 – 2010), to ponowny wzrost interwencji, który doprowadził w 2010 r. do największej ilości zdarzeń na terenie powiatu szczycieńskiego w historii, czyli 1135. Lata 2011 – 2014, to znowu spadek ilości zdarzeń, natomiast kolejne dwa lata (2015 – 2016) to ich wzrost. W latach 2017 - 2019 odnotowaliśmy kolejne spadki podejmowanych interwencji. Analizując wykres należy stwierdzić, że ilość zdarzeń w poszczególnych latach jest przede wszystkim uzależniona od ilości miejscowych zagrożeń. Pożary to wartość zamykająca się w przedziale od 250 do 405, by w 2019 r. zamknąć się ilością 315.

### Ilość pożarów według wielkości w latach 2009 – 2019.

L.p.	Pożary wg wielkości	2009	2010	2011	2012	2013	2014	2015	2016	2017	2018	2019
1.	Małe	382	367	264	320	312	314	370	308	276	286	294
2.	Średnie	22	26	17	19	10	13	16	10	10	18	19
3.	Duże	1	1	1	2	2	1	2	1	2	0	2
4.	Bardzo duże	0	0	0	0	0	1	2	0	0	0	0
	<b>Ogółem</b>	<b>405</b>	<b>394</b>	<b>282</b>	<b>341</b>	<b>324</b>	<b>329</b>	<b>390</b>	<b>319</b>	<b>288</b>	<b>304</b>	<b>315</b>

### Pożary (P)

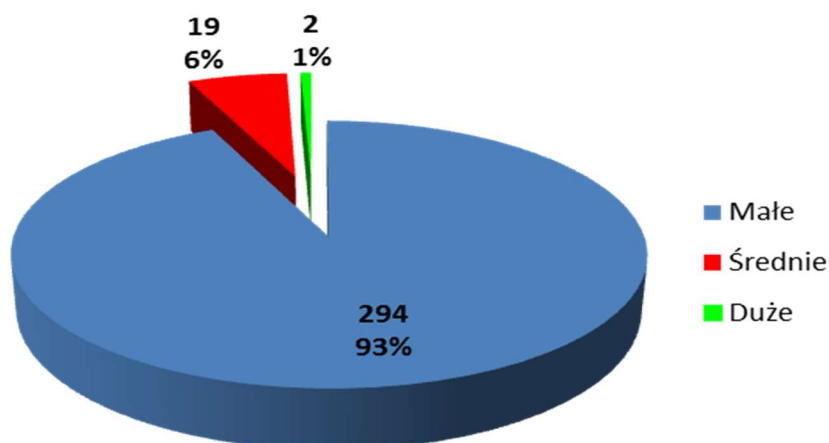
Podział pożarów według wielkości przedstawia się następująco:

- pożary małe - tj. 294 (2018 r. – 286) 93,33%
- pożary średnie - tj. 19 (2018 r. – 18) 6,04%
- pożary duże - tj. 2 (2018 r. – 0) 0,63%
- pożary bardzo duże - tj. 0 (2018 r. – 0) 0,00%

**RAZEM: 315 304**

W 2019 r. odnotowaliśmy w stosunku do 2018 r. wzrost ilości pożarów, co prawda nie wielki, bo, o 9, czyli o 3,61%.

Wykres wskazujący ilość pożarów wg ich wielkości w 2019 r.



Już od wielu lat nie było na terenie powiatu, pożarów bardzo dużych, których powierzchnia przekracza 1000 m<sup>2</sup>, kubatura to ponad 5000 m<sup>3</sup>, lub w przypadku pożarów np. lasów, nieużytków to ponad 100 ha.

Požary duże to zdarzenia, których powierzchnia wynosi od 301 m<sup>2</sup> do 1000 m<sup>2</sup>, kubatura to od 1501 m<sup>3</sup> do 5000 m<sup>3</sup>, lub w przypadku pożarów np. lasów, nieużytków to od 10 ha do 100 ha. Takie pożary były 2.

- Gmina Dźwierzuty – 20 sierpnia 2019 r. w miejscowości Dźwierzuty na ulicy Górnej 18 spaleni uległy: drewniana stodoła, budynek inwentarski z 17 szt. cielaków, ganek przybudowany do budynku mieszkalnego, częściowo budynek mieszkalny. Straty powstałe w wyniku pożaru oszacowano na 500 tys. zł.
- Gmina Rozogi – 30 listopada 2019 r. w miejscowości Wilamowo 13 spaleni uległ kompleks budynków mieszkalno-gospodarczo-inwentarskich przykrytych jedna połacią dachową: stodoła, budynek mieszkalny, obora, dwa garaże i warsztat, kuchnia letnia, kurnik, pomieszczenie magazynowe. Straty powstałe w wyniku pożaru oszacowano na 640 tys. zł.

Požary średnie to zdarzenia, których powierzchnia wynosi od 71 m<sup>2</sup> do 300 m<sup>2</sup>, kubatura to od 351 m<sup>3</sup> do 1500 m<sup>3</sup>, lub w przypadku pożarów np. lasów, nieużytków to od 1 ha do 10 ha. Takich pożarów odnotowaliśmy 19.

- Miasto i Gmina Pasy – 5 (19 lutego 2019 r. w Tylkowie 17 spaleni uległo poddasze i dach budynku mieszkalnego wielorodzinnego – straty to 220 tys. zł. 23 marca i 6 kwietnia 2019 r. w okolicach miejscowości Grom spłonęło w dwóch pożarach po około 2 hektarów traw i nieużytków. 01 lipca 2019 r. w miejscowości Pasy na ulicy Olsztyńskiej 2 spłonął dach pomieszczenia suszarni drewna znajdującej się w kompleksie budynków. Straty to około 100 tys. zł. 22 grudnia 2019 r. w Pasymiu na ulicy Reja 25 spalił się dach przedwojennej kamienicy znajdującej się w zabudowie szeregowej. Straty wynikłe ze spalania dachu i poddasza, oraz zalanych pomieszczeń to 600 tys. zł.).
- Miasto Szczytno – 4 (24 kwietnia 2019 r. na ulicy Niepodległości 16 spaleni uległ cały dach budynku mieszkalnego przedwojennego. Z informacji uzyskanych od administratora budynek jest przeznaczony do wyburzenia. Straty to 200 tys. zł. 11 lipca 2019 r. na ulicy Suwalskiej 9 spłonął budynek warsztatu samochodowego wraz z wyposażeniem. Straty to 100 tys. zł. 12 października 2019 r. na ulicy Ogrodowej 2 spaleni uległ dach i poddasze przedwojennego budynku mieszkalnego wielorodzinnego. Pożar został zauważony przez strażaków wracających z innych działań. Straty zostały oszacowane na około 300 tys. zł. 20 października 2019 r. na ulicy 1 Maja 36,38 spaleni uległ dach i poddasze przedwojennego

budynku mieszkalnego. Straty to około 200 tys. zł. Dwa ostatnie pożary, jak się okazało później, to podpalenia, których dokonała jedna osoba.).

- Gmina Szczytno – 5 (14 kwietnia 2019 r. w Starych Kiejkutach 29a spłonął dach wraz z poddaszem nowego budynku mieszkalnego. Straty to około 400 tys. zł. 06 maja 2019 r. w miejscowości Niedźwiedzie 14 i 23 odnotowano 2 pożary, w których całkowitemu spaleniu uległy 2 stodoły. Straty ogółem to około 170 tys. zł. 27 września 2019 r. w Sędańsku 3 spłonął cały budynek mieszkalny. W trakcie przeszukania budynku odnaleziono zwęglone ciało właściciela budynku. Straty oszacowano na 100 tys. zł. 28 grudnia 2019 r. w Olszynach 79a spaleni uległ warsztat samochodowy znajdujący się w drewnianej stodole. Warsztat wraz z wyposażeniem i znajdującymi się wewnątrz samochodami uległ całkowitemu spaleni. Straty to 130 tys. zł.).
- Gmina Świętajno – 2 (18 kwietnia 2019 r. w okolicach miejscowości Powalczyn paliło się poszycie w lesie na powierzchni prawie 2 ha. 23 kwietnia 2019 r. w okolicach miejscowości Spychowo straż pożarna gasiła największy pożar poszycia leśnego w roku. Pożar o powierzchni 3 ha.).
- Miasto Wielbark – 3 (03 stycznia 2019 r. w Lesinach Małych 7 spaleni uległ dach i poddasze budynku mieszkalnego. Straty oszacowano na 350 tys. zł. 04 kwietnia 2019 r. w okolicach miejscowości Zabiele płonęły trawy i nieużytki oraz poszycie w lesie na powierzchni 2 hektarów. 29 sierpnia 2019 r. w Przeździęku Wielkim 47a pożar strawił budynek gospodarczo-biurowy (3 boksy garażowe z samochodem i wyposażeniem i biuro z wyposażeniem). Straty oszacowano na 230 tys. zł.).

Požary małe to zdarzenia, których powierzchnia wynosi do 70 m<sup>2</sup>, kubatura do 350 m<sup>3</sup>, lub w przypadku pożarów np. lasów, nieużytków do 1 ha. Zdarzeń tego typu odnotowaliśmy 294. W zdecydowanej większości są to zdarzenia nie przynoszące znacznych strat materialnych.

Analizując pożary według obiektów, można stwierdzić, że największą grupę stanowiły:

9. pożary w obiektach mieszkalnych – 127 (2018-123) pożary, w tym **76 (2018-89) pożarów sadzy w przewodach kominowych**,
10. pożary traw, nieużytkowanych powierzchni rolniczych, ściernisk – 61 (2018-75) pożarów,
11. pożary śmieci, śmietników, wysypisk – 23 (2018-21) pożary.

#### **Ilość pożarów w lasach latach 2010 – 2019.**

	2010	2011	2012	2013	2014	2015	2016	2017	2018	2019
<b>Ogółem</b>	12	12	11	15	19	42	14	27	16	25

Powierzchnia lasów w powiecie szczycieńskim to niemalże 50%. Wobec czego odpowiednia profilaktyka przeciwpożarowa organizowana przez Nadleśnictwa jest niezmiernie ważna i istotna. Na terenie powiatu szczycieńskiego lasami administruje aż 8 Nadleśnictw. Od wielu lat bardzo dobrze układa się współpraca pomiędzy Komendą Powiatową PSP w Szczytnie, Ochotniczymi Strażami Pożarnymi, a poszczególnymi Nadleśnictwami. W ostatnich latach liczba pożarów w lasach oscyluje w granicy do 20. Wyłomem był 2015 r. gdzie odnotowaliśmy aż 42 pożary i 2017 r. z 27 pożarami. Również jak pokazuje tabela w 2019 r. pożarów na obszarach leśnych było sporo bo 25. Z obserwacji pracowników Nadleśnictw wynika, że wzmożona ilość pożarów spowodowana jest prawdopodobnie celowymi podpaleniami. Jednak nie udało się ustalić sprawców. Od 2016 r. na terenie Portu Lotniczego Olsztyn – Mazury w Szymanach swoją bazę posiada Regionalna Dyrekcja Lasów Państwowych ze swoimi samolotami gasniczymi.

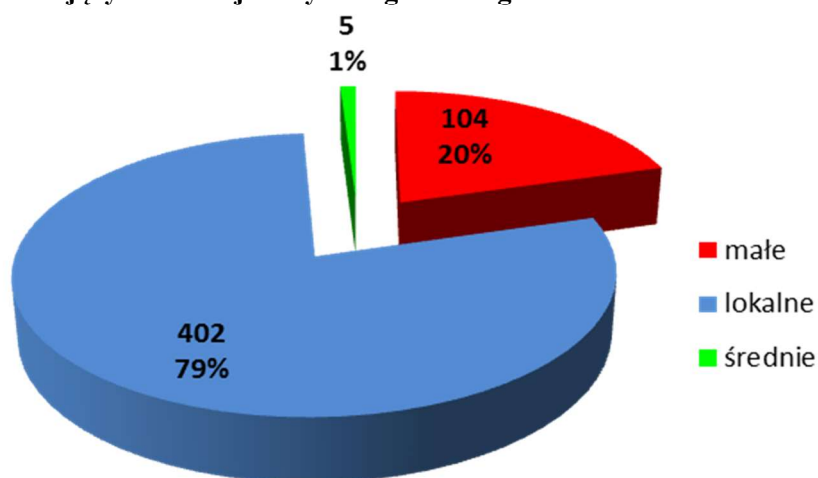
#### **Miejscowe zagrożenia (MZ)**

Podział miejscowych zagrożeń według wielkości w 2019 roku przedstawia się następująco:

• małe	-	tj.	(2018 r. – 87)
	104	20,35%	
• lokalne	-	tj.	(2018 r. – 447)
	402	78,66%	
• średnie	- 5	tj. 0,99%	(2018 r. – 6)
• duże	- 0	tj. 0,00%	(2017 r. – 0)
• gigantyczne	- 0	tj. 0,00%	(2017 r. – 0)
<b>RAZEM:</b>	<b>511</b>		<b>540</b>

W 2019 r. w stosunku do 2018 r. odnotowano nieznaczny spadek liczby miejscowych zagrożeń - o 29 interwencji.

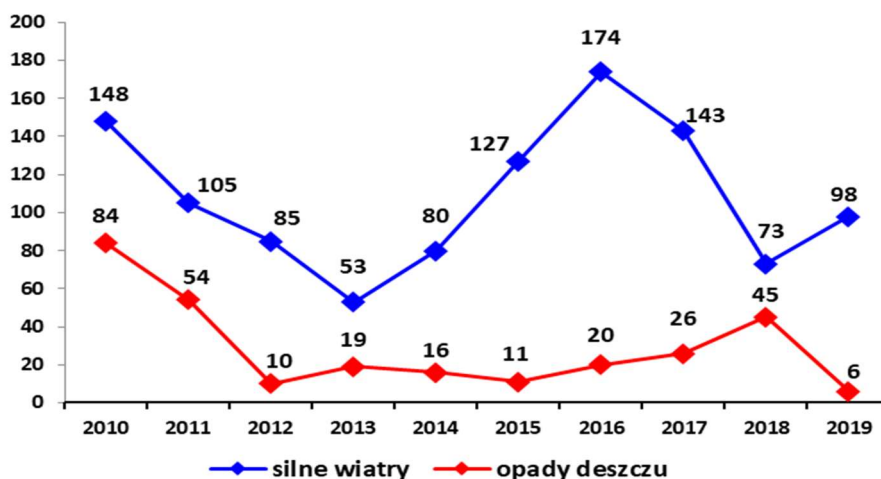
Wykres wskazujący ilość miejscowych zagrożeń wg ich wielkości w 2019 r.



Liczba miejscowych zagrożeń w latach 2018 - 2019 – w zależności od rodzaju.

Lp.	Rodzaj miejscowego zagrożenia	Rok 2018	Rok 2019	Zmiana w stosunku do roku 2018
1.	W komunikacji drogowej	192	129	- 11,92%
2.	Silne wiatry	73	98	- 48,95%
3.	Opady deszczu	45	6	+ 73,07%
4.	Na obszarach wodnych	24	19	+ 50,00%
5.	Medyczne	123	108	+ 11,81%
6.	Infrastruktury komunalnej	1	2	- 90,00%
7.	Chemiczne	10	10	0,00%

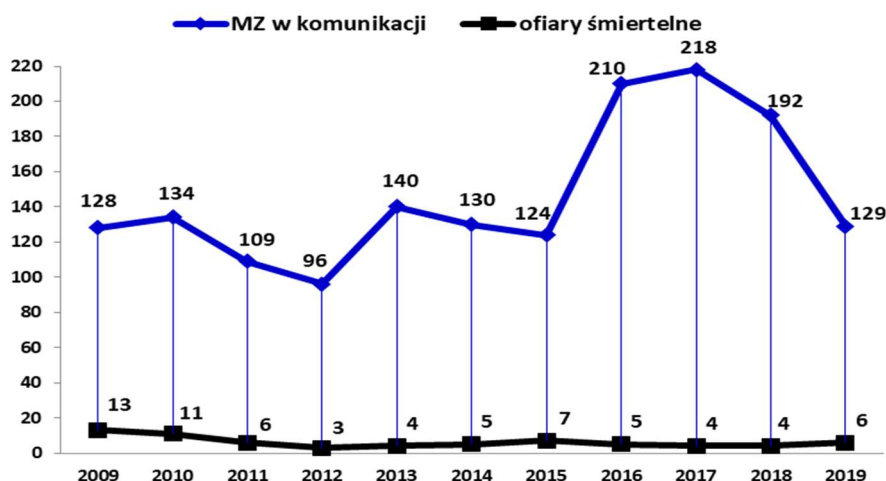
### Miejscowe zagrożenia wywołane siłami natury w latach 2009 – 2019.



W 2019 roku zauważalny jest wzrost o 25, miejscowych zagrożeń związanych silnymi wiatrami (najczęściej są to przewrócone drzewa na jezdnie lub ciągi pieszce). Natomiast zdecydowanie mniej, bo aż o 39, w stosunku do 2018 roku odnotowaliśmy zdarzeń spowodowanych opadami deszczu. Miniony rok był stosunkowo „suchy”, wobec czego automatycznie i zdarzeń było mniej. Silne wiatry i opady deszczu w pewien sposób można przewidzieć na podstawie krótko i długoterminowych prognoz pogody, ostrzegawczych komunikatów meteorologicznych oraz informacji napływających z KCKRiOL. Pomimo możliwości ich przewidzenia, nie jesteśmy w stanie przewidzieć ich skali, wobec czego można jedynie dobrze przygotować się do likwidacji ich skutków.

Praktycznie nieprzewidywalna jest ilość, miejsce i czas występowania miejscowych zagrożeń związanych z rozwojem cywilizacyjnym oraz wynikających z nieprzestrzegania zasad bezpieczeństwa (chemiczne, ekologiczne, budowlane, infrastruktury komunalnej). Na tego typu zdarzenia ma wpływ wiele czynników, a niestety najczęstszą przyczyną w tej grupie zdarzeń jest nieumyślne i/lub nieostrożne działanie człowieka.

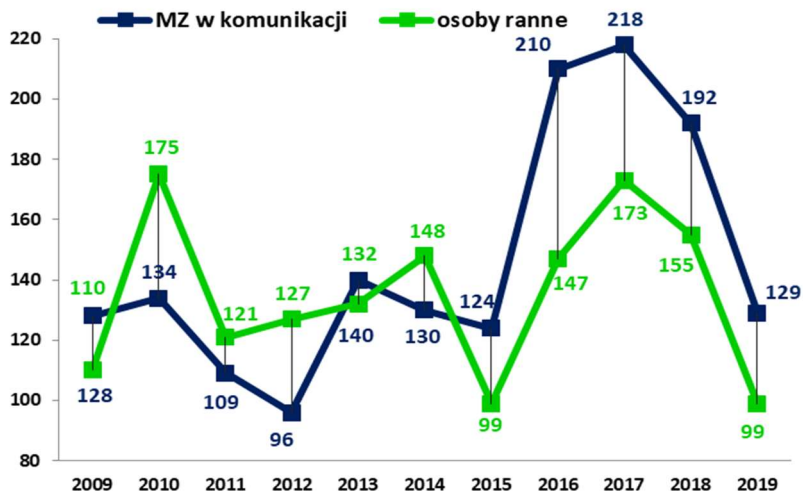
### Miejscowe zagrożenia w komunikacji do ilości ofiar śmiertelnych w latach 2009 – 2019.



Wykres dotyczący porównania miejscowych zagrożeń w komunikacji do ilości ofiar śmiertelnych pokazuje, że ilość osób, które ponoszą śmierć na miejscu wypadku utrzymuje się od wielu lat na zbliżonym poziomie. Ilość zdarzeń komunikacyjnych w 2019 r. w stosunku do 2018 r. zmalała, o 63, ale ilość osób, które poniosły śmierć zwiększyła się z 4 do 6. W tym miejscu należy

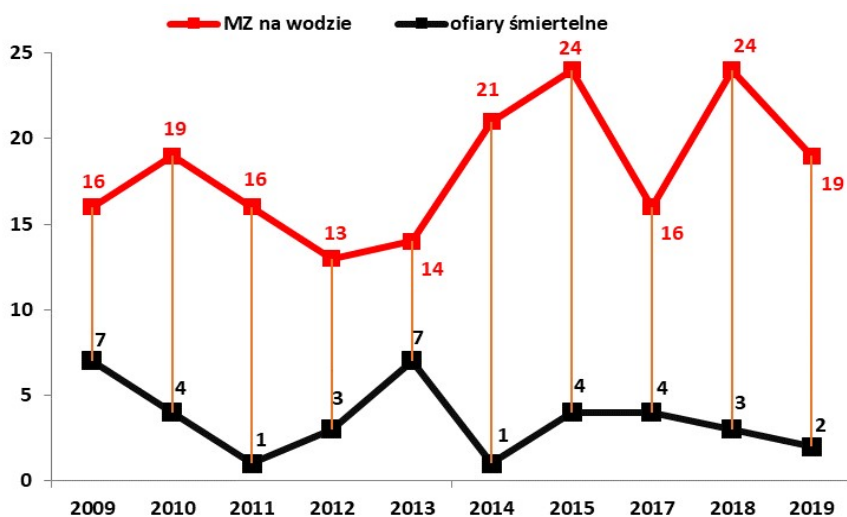
zwrócić uwagę na fakt, że straż pożarna nie odnotowuje w swoich statystykach osób, które zmarły w czasie dowozu do szpitala lub hospitalizacji w szpitalu, a zmarły w wyniku skutków wypadku komunikacyjnego.

#### Miejscowe zagrożenia w komunikacji do ilości osób rannych w latach 2009 – 2019.



Wykres dotyczący porównania miejscowych zagrożeń w komunikacji do ilości osób rannych wskazuje, że po spadku ilości osób rannych w 2018 r. w stosunku do lat poprzednich, także w 2019 r. odnotowaliśmy spadek ilości osób rannych. Oczywiście jednym z czynników mających decydujący wpływ na powyższy stan jest fakt spadku wypadków komunikacyjnych.

#### Miejscowe zagrożenia związane z prowadzeniem działań na wodzie do ilości ofiar śmiertelnych w latach 2009 – 2019.



Wykres dotyczący porównania miejscowych zagrożeń związanych z prowadzeniem działań na wodzie, do ilości ofiar śmiertelnych wskazuje przede wszystkim na to, że ilość interwencji nie ma nic wspólnego z ilością ofiar śmiertelnych. Należy także wyjaśnić, że pod pojęciem działań na wodzie znajdują się także akcje np. uwalniania „zamarzniętego” łabędzia, czy wyłowienie zwłok pływających na powierzchni wody. Wykresu tego nie należy odnosić do działań pływających.

### Alarmy fałszywe (AF)

Podział alarmów fałszywych według rodzaju w 2019 r. przedstawia się następująco:

• złośliwe	- 2	tj. 2,63%	(2018 r. – 2)
• w dobrej wierze	- 42	tj. 55,26%	(2018 r. – 39)
• z instalacji wykrywania	- 32	tj. 42,11%	(2018 r. – 32)
•	<b>RAZEM: 76</b>		<b>73</b>

Od kilku lat liczba alarmów fałszywych oscyluje na takim samym poziomie. W 2016 r. odnotowaliśmy 73 takie alarmy, w 2017 r. - 72, w 2018 r. – 73, a w 2019 r. - 76. Największą grupę alarmów fałszywych stanowią alarmy w „dobrej wierze”. Są to zdarzenia, podczas których osoba alarmuje straż pożarną w przeświadczeniu zagrożenia. Zgłoszenie to jest weryfikowane i sprawdzane przez jednostki przybywające na miejsce potencjalnego zdarzenia. Ilość tego typu alarmów w stosunku do 2018 r. zmieniła się o 3. Alarmy z systemów sygnalizacji pożarowej powinny zostać, przed przekazaniem sygnału do jednostek ochrony przeciwpożarowej, zweryfikowane przez stałą obsługę lub firmy zajmujące się ochroną i monitorowaniem tych obiektów. Niestety, nie zawsze tak się dzieje. Stąd między innymi tak duża liczba tego typu interwencji, bo aż 32. Jest to taka sama ilość, jak w 2018 r. Także należy wskazać, że od kilku lat stale rośnie liczba obiektów wyposażonych w systemy sygnalizacji pożaru, z których sygnał o występującym zagrożeniu jest automatycznie przekazywany do Państwowej Straży Pożarnej. Na koniec 2016 roku liczba takich obiektów wynosiła w powiecie szczycieńskim 17, w 2017 r., 2018 r., 2019 r. – 18.

W 2019 r. odnotowaliśmy 2 alarmy fałszywe „złośliwe”, czyli takie, gdy okazało się, że po przyjeździe na wskazane miejsce potencjalnego zdarzenia, tego zdarzenia po prostu nie było.

- 21 stycznia 2019 r. wpłynęło zgłoszenie, że w Dzieżkach, gmina Jedwabno w przydrożnym rowie znajduje się samochód osobowy. Jednak po przybyciu na miejsce zdarzenia straży pożarnej, policji i Zespołu Ratownictwa Medycznego nie odnaleziono wypadku;
- 04 października 2019 r. wpłynęło zgłoszenie, że w Szczytnie przy ulicy 3 Maja jest wyczuwalny dym na klatce schodowej. Przybyłe służby (straż pożarna i policja) nie stwierdziły zagrożenia.

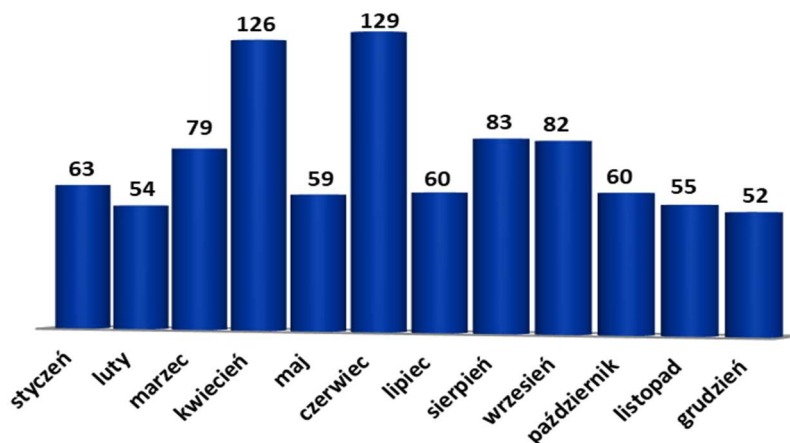
Należy podkreślić, że obydwie zdarzenia wpłynęły do Stanowiska Kierowania KP PSP za pośrednictwem tzw. formatki z Centrum Powiadamiania Ratunkowego, od operatora nr 112. Od 2014 r. Warmińsko-Mazurski Komendant Wojewódzki PSP zobowiązał wszystkich komendantów powiatowych/miejskich do zgłaszania AFZ do organów ścigania. Powyżej opisane przypadki, nie zostały zgłoszone przez straż pożarną na policję ze względu na fakt, że w tych zdarzeniach brał udział bezpośrednio patrol policji, wobec czego z urzędu zostały wszczęte odpowiednie działania.

## Sezonowość zdarzeń.

Ogólna liczba zdarzeń w rozbiciu na miesiące w latach 2017– 2019.

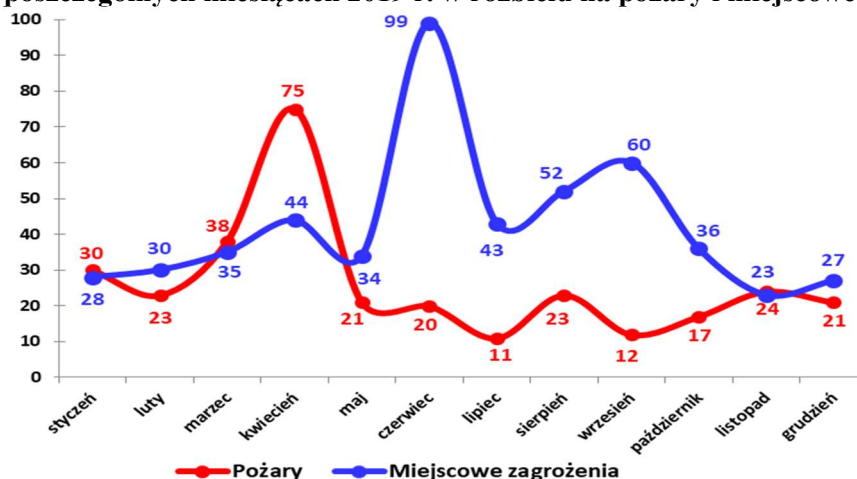
L p.	Miesiąc	Pożary			Miejscowe zagrożenia			Alarmy fałszywe			OGÓLEM ZDARZEŃ		
		2017	2018	2019	2017	2018	2019	2017	2018	2019	2017	2018	2019
1.	styczeń	35	22	<b>30</b>	35	32	<b>28</b>	6	3	<b>5</b>	76	57	<b>63</b>
2.	luty	34	24	<b>23</b>	26	17	<b>30</b>	1	2	<b>1</b>	61	43	<b>54</b>
3.	marzec	41	33	<b>38</b>	30	25	<b>35</b>	5	5	<b>6</b>	76	63	<b>79</b>
4.	kwiecień	33	67	<b>75</b>	38	29	<b>44</b>	6	8	<b>7</b>	77	104	<b>126</b>
5.	maj	31	30	<b>21</b>	34	40	<b>34</b>	5	10	<b>4</b>	70	80	<b>59</b>
6.	czerwiec	13	19	<b>20</b>	80	51	<b>99</b>	7	11	<b>10</b>	100	81	<b>129</b>
7.	lipiec	17	12	<b>11</b>	55	112	<b>43</b>	12	12	<b>6</b>	84	136	<b>60</b>
8.	sierpień	22	16	<b>23</b>	51	75	<b>52</b>	6	5	<b>8</b>	79	96	<b>83</b>
9.	wrzesień	17	15	<b>12</b>	65	64	<b>60</b>	6	4	<b>10</b>	88	83	<b>82</b>
10.	październik	11	22	<b>17</b>	60	40	<b>36</b>	6	7	<b>7</b>	77	69	<b>60</b>
11.	listopad	17	20	<b>24</b>	42	29	<b>23</b>	5	2	<b>8</b>	64	51	<b>55</b>
12.	grudzień	17	24	<b>21</b>	104	26	<b>27</b>	7	4	<b>4</b>	128	54	<b>52</b>
<b>RAZEM</b>		<b>288</b>	<b>304</b>	<b>315</b>	<b>620</b>	<b>540</b>	<b>511</b>	<b>72</b>	<b>73</b>	<b>76</b>	<b>980</b>	<b>917</b>	<b>902</b>

Ilość zdarzeń w poszczególnych miesiącach 2019 r.





### Ilość zdarzeń w poszczególnych miesiącach 2019 r. w rozbiciu na pożary i miejscowe zagrożenia.



Od wielu lat obserwujemy okresy (miesiące) nasilenia występowania zdarzeń wymagających podjęcia częstszych interwencji przez jednostki ochrony przeciwpożarowej. Jeśli chodzi o pożary to w kwietniu 2019 r. odnotowaliśmy ich największą ilość, bo aż 75. Statystyka wskazuje, że w tym miesiącu powstało najwięcej pożarów związanych z wiosennym wypalaniem traw i pozostałości roślinnych. Tendencja wzrostu tego typu pożarów jest niestety niepokojąca ze względu na fakt, że w ostatnich latach pożarów traw i nieużytków było coraz mniej.

Największą liczbę miejscowych zagrożeń zanotowaliśmy w czerwcu – 99. Natomiast lipiec i sierpień, czyli miesiące wakacyjne, wbrew obawom od kilku lat są stosunkowo „spokojne”, mimo tego, że na terenie powiatu przebywa bardzo dużo turystów i przez powiat przemierza się bardzo duża ilość.

Łączny czas interwencji jednostek straży pożarnych wyniósł w 2019 r. – 58 dni, 11 godzin i 9 minut, co daje łącznie 1403 godziny i 9 minut.

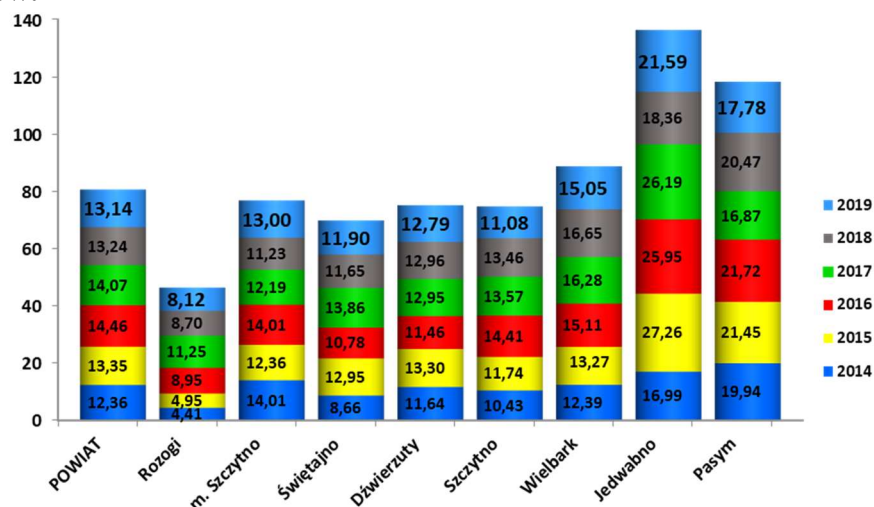
Przeliczając przytoczone dane na częstotliwość interwencji w powiecie w 2019 r. okazuje się, że straż pożarna interweniowała średnio, co **10 godz. 11 min.**

### Liczba zdarzeń w latach 2017 - 2019 w przeliczeniu na 1000\* mieszkańców w gminach i powiecie.

GMINA	2017			2018			2019		
	liczba mieszkańców (tyś.)	Liczba zdarzeń	Liczba zdarzeń przypadająca na 1000 mieszkańców	liczba mieszkańców (tyś.)	Liczba zdarzeń	Liczba zdarzeń przypadająca na 1000 mieszkańców	liczba mieszkańców (tyś.)	Liczba zdarzeń	Liczba zdarzeń przypadająca na 1000 mieszkańców
Dźwierzuty	6 641	86	12,95	6 557	85	12,96	6 488	83	12,79
Jedwabno	3 703	97	26,19	3 758	69	18,36	3 658	79	21,59
Pasym	5 273	89	16,87	5 225	107	20,47	5 174	92	17,78
Rozogi	5 778	65	11,25	5 741	50	8,70	5 660	46	8,12
Szczytno	12 673	172	13,57	12 778	172	13,46	12 905	143	11,08
m. Szczytno	22 891	279	12,19	22 603	254	11,23	22 299	290	13,00
Świątajno	5 986	83	13,86	5 922	69	11,65	5 795	69	11,90
Wielbark	6 694	109	16,28	6 666	111	16,65	6 641	100	15,05
<b>Powiat</b>	<b>69 639</b>	<b>980</b>	<b>14,07</b>	<b>69 250</b>	<b>917</b>	<b>13,24</b>	<b>68 620</b>	<b>902</b>	<b>13,14</b>

\*dane o liczbie mieszkańców pozyskane z UMiG – stan na 31.12.2017 r., 31.12.2018 r., 31.12.2019 r.

**Porównanie liczby zdarzeń w latach 2014 - 2019 w gminach i powiecie przypadająca na 1000 mieszkańców.**



Analizując liczbę zdarzeń w przeliczeniu na 1000 mieszkańców, najwyższą wartość wskaźnika w 2019 r. uzyskała Gmina Jedwabno. Na wysokość tak dużego wskaźnika wpływ ma ilość zdarzeń odnotowanych w gminie w stosunku do ilości jej mieszkańców. Natomiast najniższe wartości wskaźnika w latach 2014 - 2019 uzyskiwała Gmina Rozogi. Decydującym wskaźnikiem jest w tym wypadku utrzymująca się od 2009 r. najmniejsza ilość zdarzeń w Gminie Rozogi.

**Osoby poszkodowane podczas zdarzeń.**

**Ogólna ilość osób poszkodowanych podczas zdarzeń w latach 2009 – 2019.**

Rok /rodzaj zdarzenia	OGÓLEM		Strażacy		Inne osoby		Dzieci	
	śmiertelne	ranni	śmiertelne	ranni	śmiertelne	ranni	śmiertelne	ranni
2009	23	129	0	0	23	123	0	6
2010	19	208	0	2	18	186	1	20
2011	7	157	0	1	7	150	0	6
2012	11	147	0	3	11	133	0	11
2013	19	157	0	1	19	147	0	9
2014	11	187	0	2	10	160	1	25
2015	16	124	0	2	16	115	0	7
2016	10	175	0	1	10	158	0	16
2017	17	203	0	0	17	188	0	15
2018	12	184	0	7	12	164	0	13
<b>2019</b>	<b>11</b>	<b>134</b>	<b>0</b>	<b>1</b>	<b>11</b>	<b>123</b>	<b>0</b>	<b>10</b>
<i>z czego:</i>								
<b>POŻARY</b>	<b>1</b>	<b>8</b>	<b>0</b>	<b>1</b>	<b>1</b>	<b>7</b>	<b>0</b>	<b>0</b>
<b>MIEJSCOWE ZAGROŻENIA</b>	<b>10</b>	<b>126</b>	<b>0</b>	<b>0</b>	<b>10</b>	<b>116</b>	<b>0</b>	<b>10</b>
<i>w tym:</i>								
<i>w komunikacji drogowej</i>	6	99	0	0	6	91	0	8
<i>na obszarach wodnych</i>	2	0	0	0	2	0	0	0

W 2019 r. podczas prowadzenia działań odnotowaliśmy 1 wypadek wśród strażaków PSP i OSP. Na szczęście nie były to znaczące obrażenia. Statystyka także pokazuje, że zmniejszyła w stosunku do 2018 r. ilość ofiar śmiertelnych i rannych tak u osób dorosłych jak i wśród dzieci.

## Osoby, którym udzielono pomocy podczas prowadzonych działań w latach 2009 – 2019.

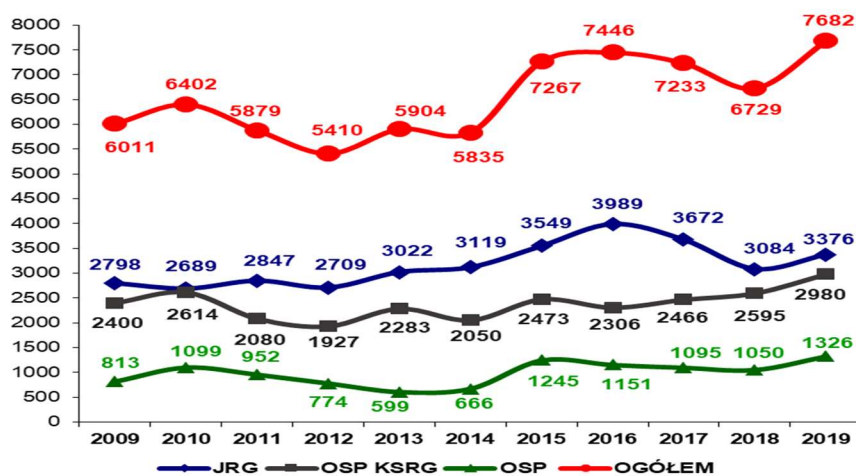
	ilość osób										
	2009	2010	2011	2012	2013	2014	2015	2016	2018	2018	2019
pomoc medyczna na miejscu działań	130	204	175	154	250	349	217	371	357	354	242
przekazano służbie zdrowia	30	40	45	43	70	90	58	143	200	205	174
ewakuacja poszkodowanych ze strefy zagrożenia	83	56	37	13	20	20	19	23	38	23	24
pomoc udzielona przez strażaków	18	36	26	24	47	81	43	119	175	208	138

Z tabeli wynika, że w 2019 r. na miejscu zdarzeń udzielono pomocy 242 osobom. Pomocy tej udzielali strażacy OSP, PSP oraz służby medyczne. Strażacy przekazali dla ZRM lub LPR, 174 osoby. Dla 138 osób strażacy udzielali kwalifikowanej pierwszej pomocy. Ze strefy zagrożenia strażacy dokonali ewakuacji 24 osób. Należy stwierdzić, że współpraca pomiędzy strażą pożarną, a ZRM i LPR układa się bardzo dobrze.

## Udział strażaków w działaniach ratowniczych w latach 2009 – 2019.

Rok	Ratowników JRG	Ratowników OSP w KSRG	Ratowników OSP spoza systemu	Ratowników ogółem
2009	2 798	2 400	813	6 011
2010	2 689	2 614	1 099	6 402
2011	2 847	2 080	952	5 879
2012	2 709	1 927	774	5 410
2013	3 022	2 283	599	5 904
2014	3 119	2 050	666	5 835
2015	3 549	2 473	1 245	7 267
2016	3 989	2 306	1 151	7 446
2017	3 672	2 466	1 095	7 233
2018	3 084	2 595	1 050	6 729
2019	3 376	2 980	1 326	7 682

## Udział strażaków w działaniach ratowniczych w latach 2009 – 2019.



W 2019 roku ratownicy PSP stanowili 43,94% wszystkich strażaków uczestniczących w działaniach. Strażacy jednostek OSP KSRG stanowili 38,79%, a strażacy jednostek OSP innych 17,27% wszystkich ratowników biorących udział w akcjach.

Z tabeli i wykresu widać, że w stosunku do 2018 r. wzrosła ogólna ilość strażaków biorących udział w działaniach o 953 osoby, czyli o 12,41%. Ogólna ilość strażaków PSP biorących bezpośredni udział w działaniach ratowniczych w stosunku do 2018 r. wzrosła o 292. Systematycznie też wzrasta ilość strażaków OSP z KSRG i OSP pozostałych biorących udział w działaniach. Powyższe dane wskazują, że wbrew panującym opiniom, w OSP wcale nie jest tak źle z ilością strażaków gotowych do działań.

### Ilość samochodów pożarniczych biorących udział w zdarzeniach w latach 2009 – 2019.

Rok	Samochody JRG	Samochody OSP w KSRG	Samochody OSP spoza systemu	Samochodów ogółem
2009	778	471	148	1 397
2010	793	552	222	1 567
2011	817	460	202	1 479
2012	741	404	162	1 307
2013	832	473	127	1 432
2014	818	425	139	1 382
2015	932	507	257	1 696
2016	1 054	487	250	1 791
2017	993	546	236	1 775
2018	938	574	214	1 726
2019	1 052	428	190	1 670

### Ilość samochodów pożarniczych biorących udział w zdarzeniach w latach 2009 – 2019.

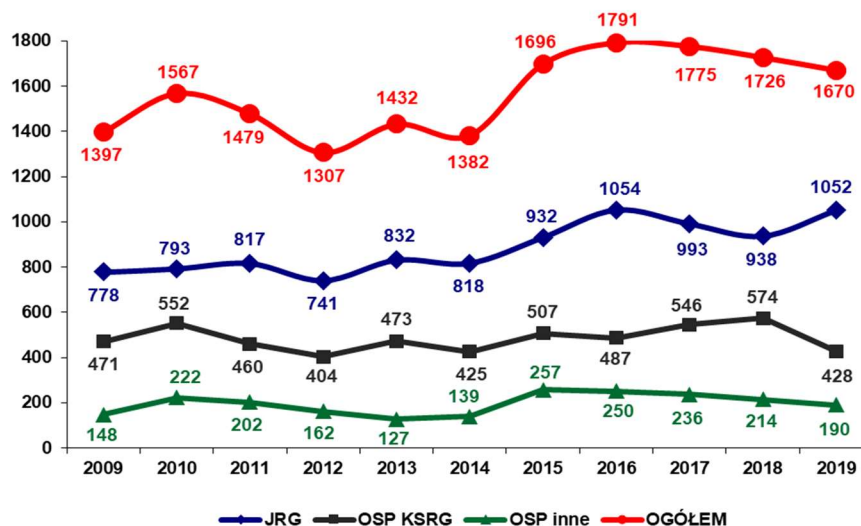


Tabela i wykres pokazują, że ilość samochodów PSP, które uczestniczyły w działaniach w 2019 r. wzrosła w stosunku do 2018 r., o 114, czyli zwiększyła się o 12,15%. W jednostkach OSP KSRG zanotowano zwiększenie ilości samochodów o 146. Natomiast ilość samochodów OSP pozostałych zmalała o 24.

W 2019 roku ilość samochodów PSP stanowiła 62,99% wszystkich pojazdów uczestniczących w działaniach ratowniczych. Samochody jednostek OSP KSRG stanowiły 25,63%, a samochody jednostek OSP innych 11,34% wszystkich samochodów biorących udział w akcjach.

#### Liczba interwencji jednostek OSP w KSRG w latach 2009 – 2019.

Lp.	Nazwa jednostki KSRG	2009	2010	2011	2012	2013	2014	2015	2016	2017	2018	2019
1.	Pasym	125	109	92	78	89	107	114	115	94	128	108
2.	Jedwabno	62	78	58	52	69	63	89	70	71	54	70
3.	Świątajno	53	52	54	37	39	35	61	35	58	49	53
4.	Dźwierzuty	77	96	62	61	51	56	54	47	46	52	66
5.	Rozogi	30	45	42	40	39	25	24	44	46	41	41
6.	Wielbark	67	58	68	54	87	85	80	88	95	103	94
7.	Spychowo	34	54	47	44	38	26	30	22	25	28	32
8.	Lipowiec	24	24	20	18	19	12	21	20	23	17	27
9.	Olszyny									22	25	39
10.	Szymany									19	40	41
11.	Nowe Kiejkuty									15	16	21
<b>RAZEM</b>		<b>472</b>	<b>516</b>	<b>443</b>	<b>352</b>	<b>431</b>	<b>409</b>	<b>473</b>	<b>441</b>	<b>514</b>	<b>553</b>	<b>592</b>
<b>Średnio na 1 jednostkę w KSRG</b>		<b>59,00</b>	<b>64,50</b>	<b>55,37</b>	<b>44,00</b>	<b>53,87</b>	<b>51,13</b>	<b>59,12</b>	<b>55,12</b>	<b>46,73</b>	<b>50,27</b>	<b>53,81</b>

W latach 2009 – 2019 jednostki OSP włączone do krajowego systemu ratowniczo-gaśniczego uczestniczyły w 5196 akcjach przy ogólnej liczbie 10742, co stanowi 48,37%. Powyższa statystyka pokazuje, że jednostki OSP KSRG są jednostkami podstawowymi na terenie gminy i to one w zdecydowanej większości realizują działania ratowniczo-gaśnicze.

#### Liczba interwencji pozostałych jednostek OSP spoza systemu w latach 2009 – 2019.

L.p.	Nazwa jednostki OSP	gmina	2009	2010	2011	2012	2013	2014	2015	2016	2017	2018	2019
1.	Grom	Pasym	15	15	5	6	7	2	7	7	8	3	13
2.	Jurgi	Pasym	3	10	8	5	4	3	7	4	2	8	2
3.	Gawrzyjałki	Szczytno	5	7	4	2	2	1	6	4	7	5	16
4.	Trelkowo	Szczytno	4	6	2	5	2	2	2	5	4	14	14
5.	Płozy	Szczytno	10	27	17	12	4	8	17	17	18	16	14
6.	Romany	Szczytno	11	5	11	1	2	7	6	6	9	6	2
7.	Nowy Dwór	Jedwabno	10	16	5	6	9	8	23	19	14	14	20
8.	Burdąg	Jedwabno	0	0	0	2	1	0	8	20	5	8	14
9.	Szuć	Jedwabno	0	0	1	2	1	1	0	4	4	4	9
10.	Piasutno	Świątajno	7	11	10	5	3	11	18	13	19	5	12
11.	Długi Borek	Świątajno	0	2	1	1	0	1	1	0	3	2	6
12.	Rańsk	Dźwierzuty	9	17	20	17	4	14	12	19	15	31	23
13.	Linowo	Dźwierzuty	3	0	0	0	6	7	23	9	15	21	13
14.	Miętkie	Dźwierzuty	0	2	1	2	1	1	3	3	5	4	3
15.	Rumy	Dźwierzuty	3	2	4	9	9	2	11	6	8	3	7
16.	Targowo	Dźwierzuty	4	6	14	4	3	0	15	6	8	13	22
17.	Dąbrowy	Rozogi	4	7	5	9	6	2	1	5	12	11	10
18.	Wilamowo	Rozogi	3	1	6	15	4	4	4	3	6	7	10
19.	Faryny	Rozogi	2	5	16	13	7	5	9	6	6	8	16
20.	Klon	Rozogi	0	0	6	3	1	7	7	12	13	8	9
21.	Wesołowo	Wielbark	4	0	0	1	1	4	8	15	9	14	15
22.	Lesiny Wielkie	Wielbark	1	2	1	1	1	3	14	23	27	14	9
23.	Szczytno	m. Szczytno	0	0	0	0	0	0	0	0	0	0	0
<b>RAZEM</b>			<b>146</b>	<b>209</b>	<b>190</b>	<b>130</b>	<b>123</b>	<b>139</b>	<b>254</b>	<b>245</b>	<b>217</b>	<b>219</b>	<b>259</b>

Jak pokazuje tabela, jednostki OSP nie włączone do krajowego systemu ratowniczo-gaśniczego są znacznie rzadziej dysponowane do akcji, są jednostkami pomocniczymi dla JRG i OSP KSRG. W okresie 2009 - 2019 OSP wyjeżdżały do akcji 2131 razy, co stanowi 19,83% wszystkich akcji ratowniczo-gaśniczych (10742).

**Zestawienie braku wyjazdów zadysponowanych zastępów z jednostek OSP w latach 2017 r. – 2019 r.**

L.p.	Nazwa jednostki	2017	2018	2019
1.	OSP Dźwierzuty	0	0	0
2.	OSP Jedwabno	5	4	1
3.	OSP Lipowiec	1	0	1
4.	OSP Nowe Kiejkuty	6	4	4
5.	OSP Olszyny	6	7	7
6.	OSP Pasy	1	0	2
7.	OSP Rozogi	2	1	1
8.	OSP Spychowo	0	0	0
9.	OSP Szymany	3	2	3
10.	OSP Świętajno	0	1	0
11.	OSP Wielbark	2	2	0
12.	OSP Burdąg	1	3	4
13.	OSP Dąbrowy	0	1	4
14.	OSP Długi Borek	0	2	0
15.	OSP Faryny	0	0	0
16.	OSP Gawrzyżalki	2	1	0
17.	OSP Grom	3	9	4
18.	OSP Jurgi	0	0	1
19.	OSP Klón	0	0	0
20.	OSP Lesiny Wielkie	0	0	0
21.	OSP Linowo	0	1	2
22.	OSP Miętkie	0	3	0
23.	OSP Nowy Dwór	0	0	2
24.	OSP Płozy	1	4	5
25.	OSP Piasutno	0	1	0
26.	OSP Rańsk	0	0	0
27.	OSP Romany	2	1	6
28.	OSP Rummy	0	0	0
29.	OSP Szuc	3	0	0
30.	OSP Trelkowo	2	0	1
31.	OSP Targowo	0	2	2
32.	OSP Wesołowo	2	0	1
33.	OSP Wilamowo	1	1	1
<b>Razem</b>		<b>43</b>	<b>50</b>	<b>52</b>

Z przeprowadzonej analizy wynika, że zdecydowany odsetek braku wyjazdu do działań odnotowujemy w godzinach od 7:00 do 16:00.

Mimo problemów, dostrzegalna jest duża odpowiedzialność druhów OSP, którzy starają się usprawniać swoje systemy alarmowania i skracają znacznie czas wyjazdu jednostki OSP po ogłoszeniu alarmu. W 2019 r. średni czas wyjazdu jednostek OSP KSRG i pozostałych do zdarzeń w powiecie szczycieńskim, według systemu SWD PSP, wyniósł **ok. 4 min.**

### Liczba interwencji w zależności od rodzaju jednostek uczestniczących w działaniach w 2019 r.

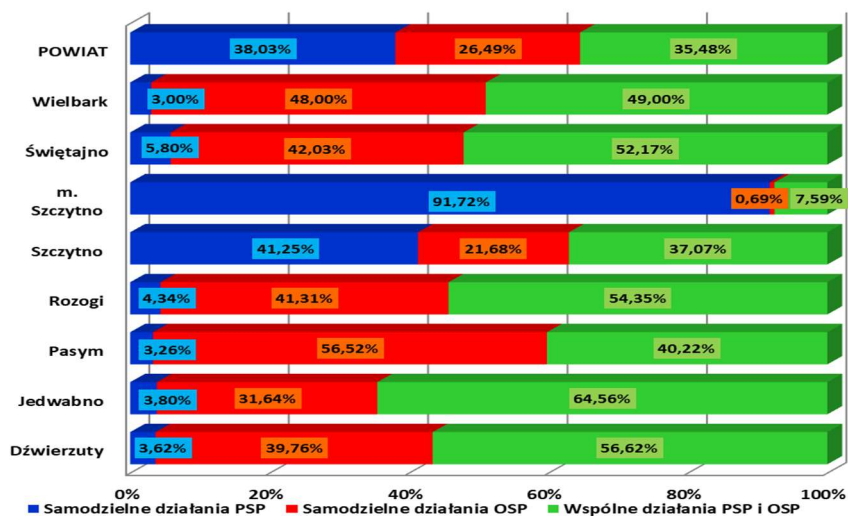
Lp.	Gmina	Samodzielne działania PSP	Samodzielne działania OSP w ksrg	Samodzielne działania OSP nie włączonych do ksrg	Wspólne działania prowadzone przez jednostki OSP KSRG i OSP inne	Suma działań prowadzonych samodzielnie przez jednostki OSP	Działania prowadzone wspólnie przez jednostki PSP i OSP
1.	Dźwierzuty	3	12	10	11	33	47
2.	Jedwabno	3	18	3	4	25	51
3.	Pasym	3	49	1	2	52	37
4.	Rozogi	2	6	7	6	19	25
5.	Szczytno	59	21	8	2	31	53
6.	m. Szczytno	266	1	0	1	2	22
7.	Świątajno	4	24	3	2	29	36
8.	Wielbark	3	41	5	2	48	49
<b>POWIAT</b>		<b>343</b>	<b>172</b>	<b>37</b>	<b>30</b>	<b>239</b>	<b>320</b>

Łączna liczba zdarzeń, w których brały udział jednostki OSP wynosi 559, z czego:

- 239 (42,75%) samodzielnie prowadziły działania (bez udziału zastępów PSP), w tym:
  - 172 (30,77%) działań prowadziły samodzielnie jednostki włączone do ksrg,
  - 37 (6,62%) działań prowadziły samodzielnie jednostki spoza systemu,
  - 30 (4,34%) działań prowadziły wspólnie jednostki OSP w ksrg z innymi jednostkami OSP;
- 320 (57,25%) razy jednostki OSP współdziałały z jednostkami PSP podczas zdarzeń.

### Zdarzenia w zależności od sił uczestniczących w ich usuwaniu – jednostki PSP i/lub OSP.

W skali powiatu w 2019 r., jednostki OSP samodzielnie usuwały zagrożenia w 26,50% (w 2014 r.- 32,41%, w 2015 r.- 31,66%, w 2016 r.- 28,63%, w 2017 r.- 28,69%, w 2018 r. - 29,56%) wszystkich zdarzeń w powiecie. JRG samodzielnie prowadziła działania w 38,02% (w 2014 r.- 50,34%, w 2015 r.- 44,43%, w 2016 r.- 45,51%, 2017 r.- 40,08%, w 2018 r. - 37,29%) interwencji. Natomiast wspólne działania JRG PSP i OSP to 35,47% (w 2014 r.- 17,32%, w 2015 r.- 23,91%, w 2016 r.- 25,86%, 2017 r.- 31,23%, 2018 – 33,15%) wszystkich akcji. W 2019 r. ilość interwencji zastępów JRG po zsumowaniu samodzielnych wyjazdów i wspólnych z OSP wynosiła 663 interwencje (73,50%) na 902 akcje. W 2014 r. takich zdarzeń było 598 (68,26%) na 876 wszystkich działań, w 2015 r. 643 (68,34%) na 941 zdarzeń, w 2016 r. 723 (71,37%) na 1013 interwencji, w 2017 r. 697 (71,12%) na 980 działań, w 2018 r. (70,44%) na 917 akcji.

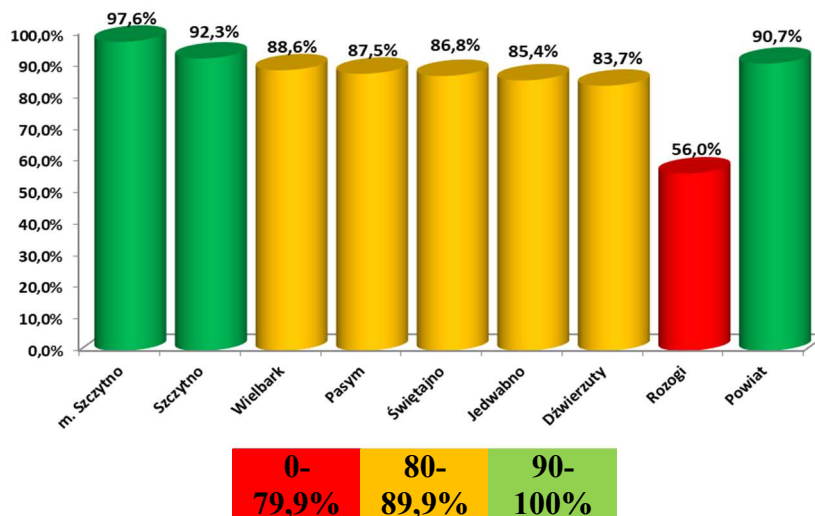


### Kryterium czasu dojazdu do zdarzenia w czasie 15 minut od momentu zgłoszenia do SKKP PSP.

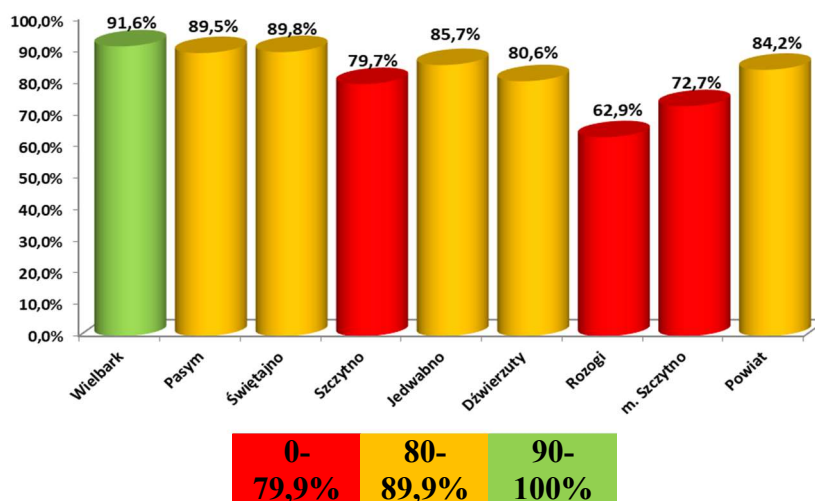
System bezpieczeństwa państwa zakłada, że do zdarzeń jednostki ochrony przeciwpożarowej i systemu ratownictwa medycznego powinny docierać do miejsca zdarzenia w czasie do 15 minut od momentu jego zgłoszenia. Budowanie tego typu analiz pozwala określić, w jaki optymalny sposób powinny być rozmieszczone jednostki OSP KSRG i ZRM. Komenda Główna PSP założyła, że akceptowalnym poziomem dojazdu do zdarzeń jest ilość interwencji mieszcząca się w przedziale 80% i więcej.

Do celów niniejszej analizy przyjęto kryteria dojazdu do zdarzeń z rozbiorem na poszczególne gminy i powiat: jednostek PSP, jednostek OSP KSRG, jednostek OSP pozostałych.

### Procent zdarzeń, w których brały udział siły i środki JRG KP PSP podczas pożarów i miejscowych zagrożeń w rozbiorem na czas dojazdu do 15 minut w poszczególnych gminach.

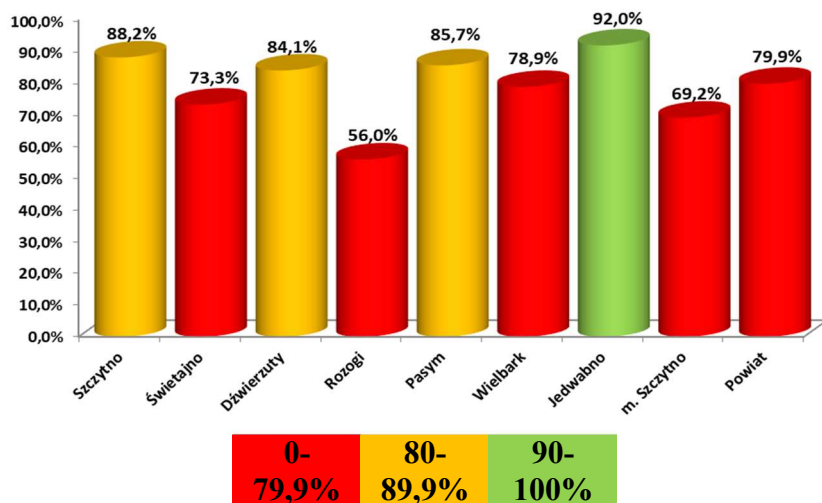


### Procent zdarzeń, w których brały udział siły i środki OSP KSRG podczas pożarów i miejscowych zagrożeń w rozbiorem na czas dojazdu do 15 minut w poszczególnych gminach.





Procent zdarzeń, w których brały udział siły i środki OSP pozostałe podczas pożarów i miejscowych zagrożeń w rozbiu na czas dojazdu do 15 minut w poszczególnych gminach.

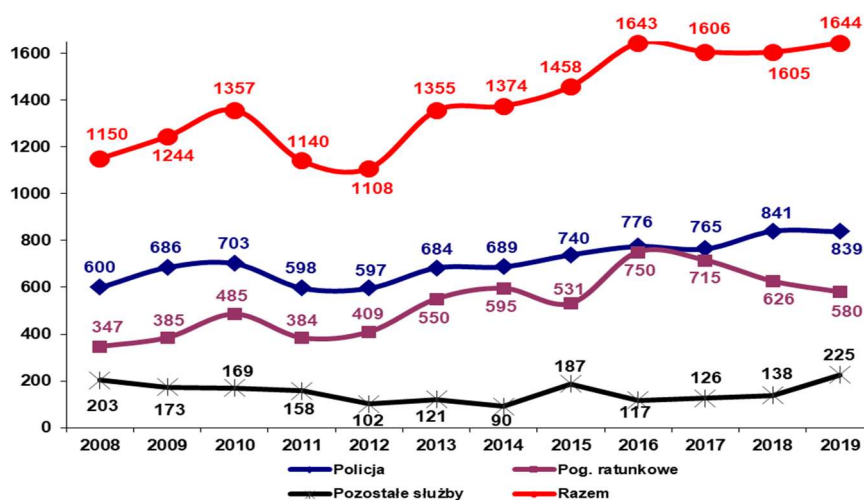


Udział jednostek współdziałających w działaniach ratowniczych – ilość osób.

W 2019 roku w działaniach ratowniczych uczestniczyło łącznie 1644 osób reprezentujących inne podmioty: policję, pogotowie ratunkowe, pogotowia komunalne, służby leśne.

Szczegółowe dane na temat udziału poszczególnych służb i podmiotów współdziałających zostały przedstawione w tabeli oraz na wykresie.

SŁUŻBA RATOWNICZA	2009	2010	2011	2012	2013	2014	2015	2016	2017	2018	2019
Policja	686	703	598	597	684	689	740	776	765	841	839
Pogotowie ratunkowe	385	485	384	409	550	595	531	750	715	626	580
Pogotowie energetyczne	42	32	42	42	42	14	26	34	31	31	41
Służby leśne	58	29	26	17	15	22	79	18	20	41	55
Straż Miejska	4	6	11	6	4	7	14	6	2	2	12
Pogotowie gazowe	4	6	4	5	10	2	2	5	0	2	8
Pozostałe służby	73	108	75	38	50	45	66	54	73	62	109
<b>RAZEM</b>	<b>1 252</b>	<b>1 369</b>	<b>1 140</b>	<b>1 114</b>	<b>1 355</b>	<b>1 374</b>	<b>1 458</b>	<b>1 643</b>	<b>1 606</b>	<b>1 605</b>	<b>1 644</b>



## II. Realizacja zagadnień operacyjno-szkoleniowych.

### 1. Inspekcje gotowości bojowej jednostek OSP KSRG przeprowadzone przez KP PSP w Szczytnie.

Inspekcje przeprowadzono w oparciu o Zarządzenie nr 10 Komendanta Głównego Państwowej Straży Pożarnej z dnia 28 grudnia 2017 r. w sprawie sposobu przeprowadzania inspekcji gotowości operacyjnej podmiotów krajowego systemu ratowniczo-gaśniczego, Zarządzenie nr 8/18 Warmińsko-Mazurskiego Komendanta Wojewódzkiego Państwowej Straży Pożarnej z dnia 20 lutego 2018 r. w sprawie sposobu przeprowadzania inspekcji gotowości operacyjnej jednostek ochrony przeciwpożarowej województwa warmińsko-mazurskiego, oraz Zarządzenie nr 5/18 Komendanta Powiatowego Państwowej Straży Pożarnej w Szczytnie z dnia 15 marca 2018 r. w sprawie sposobu przeprowadzania inspekcji gotowości operacyjnej jednostek Ochotniczych Straży Pożarnych typu „S” powiatu szczytyńskiego nie włączonych do krajowego systemu ratowniczo-gaśniczego.

Zgodnie z zarządzeniami zostały zmienione pewne elementy dotyczące kontroli, np. zmianie uległa ilość strażaków podlegających kontroli z dotychczasowych 4 osób do 3, wprowadzono testy wiedzy teoretycznej składające się z 10 pytań dla każdej z grup strażaków tzn. dowódców, kierowców, strażaków.

Zespół inspekcyjny Komendy Powiatowej PSP w Szczytnie, przeprowadził kontrole we wszystkich jedenastu jednostkach OSP KSRG. W trakcie inspekcji zwracano szczególną uwagę na następujące elementy:

- czas od momentu alarmowania do wyjazdu pierwszego zastępu,
- liczbę członków OSP, w tym członków czynnych,
- stan wykształcenia i wyposażenia poszczególnych jednostek,
- gotowość pojazdów i sprzętu,
- kompletność dokumentacji operacyjnej,
- wiedzę teoretyczną strażaków.

W inspekcjonowanych jednostkach stwierdzono drobne uchybienia w dziedzinie związanej z dbałością o powierzony sprzęt: zanieczyszczona armatura wodna, w skrytkach samochodów zalegał piach, sprzęt na samochodach nie był odpowiednio zamocowany, stwierdzono brak konserwacji sprzętu specjalistycznego.

Zespół inspekcyjny nie wystawił oceny niedostatecznej.

We wszystkich jednostkach OSP KSRG ćwiczenie praktyczne było takie same – *mężczyzna 40 l., podczas spaceru został potrącony przez samochód osobowy. Poszkodowany znajduje się pod tylnymi kołami pojazdu. Zachowane czynności życiowe, nieprzytomny, zmiążdżenie kończyn dolnych.*

Zespół najczęściej przeprowadzał kontrole w godzinach popołudniowych i w soboty, wobec czego nie zdarzyło się, aby nie zebrał się zastęp składający się minimum z 4 osób.

W 2019 r. nie przeprowadzono inspekcji w jednostkach OSP pozostałych. Zgodnie z zarządzeniem komendanta powiatowego PSP kontrole w tych jednostkach przeprowadzane są, co 2 lata.

### 2. Wyposażenie OSP w samochody ratowniczo-gaśnicze.

Lp	Nazwa OSP	Samochód	Rok produkcji
1	Dźwierzuty	GBARt 2,5/24 Mercedes, GLBARt Ford, SLRR Nissan	2009/2004/2013
2	Jedwabno	GBARt 2,5/24 Mercedes, SLRR Ford	2008/2012
3	Pasym	GBARt 2,5/24 Mercedes, GLBARt 1/2,5 Iveco GLBA Gazella	2011/2006/ 2005
4	Rozogi	GCBA 5/32 Man, GBA 1,8/24 Mercedes, GLBARt Ford	2004/1992/2003

5	Lipowiec	GBARt 1,8/24 Scania P94, GBM 2,5/8 Star 200	2001/1989
6	Spychowo	GBA 3/16 Iveco, SLRt Lublin 3	1996/2000
7	Świątajno	GBARt 2,5/24 Mercedes, GLBARt Ford	2009/2004
8	Wielbark	GBA 2,5/24 Mercedes, GLBA 0,8/0,4 Ford Transit	2010/2013
9	Olszyny	GBARt 1,8/24 Scania P94, GBA 2,5/16 Star 244,	2001/1984
10	Szymany	GBARt 1,8/24 Scania P94	2001
11	Nowe Kiejkuty	GCBA 5/32 Jelcz 315	1980
12	Burdąg	GBA 1,8/16 Renault	1996
13	Dąbrowy	GBA 3/16 Renault	1993
14	Długi Borek	GBA 3/16 Renault	1994
15	Faryny	GBARt 1,8/16 Mercedes	1992
16	Gawrzyjałki	GBAM 1,6/8+8 Magirus	1980
17	Grom	GBA 3/16 Renault	1996
18	Jurgi	GLBA 1/24 Mercedes	1982
19	Klon	GBA 2/25/2 Volvo FL 614	1994
20	Lesiny W.	GBA 3/16 Renault	1995
21	Linowo	GLBA 1/8 Iveco	1995
22	Miętkie	GLBA 0,4/0,5 Volkswagen T4	1993
23	Nowy Dwór	GBA 3/16 Renault	1991
24	Płozy	GBA 3/16 Renault, GLBA 1/8 Mercedes	1998/1984
25	Piasutno	GBA 1,2/8 Renault	1999
26	Rańsk	GBARt 3/16 Renault	1998
27	Romany	GLBA 1/8 Mercedes	1981
28	Rumy	GBA 2,5/16 Star, GLBA 0,4/0,5 Volkswagen T4	1978/1993
29	Szuć	GBA 2/10 Renault	1997
30	Targowo	GBA 3/16 Renault	1998
31	Trelkowo	GBARt 3/16 Renault	1991
32	Wilamowo	GBA 3/16 Renault	1995
33	Wesołowo	GLBA 0,2/0,5 Ford Transit	2013
34	Szczytno	-----	-----

Pojazdy gaśnicze znajdujące się w zasobach OSP są w różnym stopniu wyeksploatowania. Biorąc pod uwagę zabezpieczenie operacyjne powiatu w pierwszej kolejności kryterium brany pod uwagę jest przynależność do krajowego systemu ratowniczo-gaśniczego. Wszystkie jednostki OSP KSRG posiadają pojazdy ratowniczo-gaśnicze spełniające standardy.

W 2019 r. w 2 OSP zostały wymienione samochody. OSP Rozogi w ramach przesunięć pojazdów z PSP otrzymało z KP PSP Lidzbark Warmiński ciężki samochód gaśniczy (GCBA 5/32). Należy podkreślić, że jest to dopiero drugi pojazd tej klasy w jednostkach OSP.

Urząd Gminy w Szczytnie zakupił dla OSP Płozy używany średni samochód ratowniczo-gaśniczy (GBA 3/16).

W chwili obecnej do wymiany kwalifikują się pojazdy użytkowane przez OSP Miętkie, a w perspektywie kilku lat samochody w OSP Gawrzyjałki, OSP Romany, OSP Linowo. Pilnej wymiany, lub zakupu drugiego pojazdu powinno się dokonać także w OSP Nowe Kiejkuty.

Na 2020 r. wstępnie zaplanowane są zakupy 2 nowych pojazdów, a mianowicie dla OSP Jedwabno i OSP Olszyny. Nowy samochód to koszt około 800 tys. zł. Środki mają pochodzić z: dotacji KG PSP, Narodowego Funduszu Ochrony Środowiska i Gospodarki Wodnej, Urzędu Marszałkowskiego i Urzędów Gmin.

### **3. Warmińsko-Mazurska Brygada Odwodowa.**

W strukturach WMBO znajdują się następujące siły i środki z powiatu szczyńskiego:

- międzynarodowy moduł gaszenia pożarów lasów z ziemi GFFFV Olszyn – GCBA 5/32 Scania, SLBus Renault Trafic, przyczepka z namiotem, łózkami, śpiworami, nagrzewnicą, oświetleniem.
- kompania gaśnicza „Warmia” Centralnego Odvodu Operacyjnego - pluton ratowniczy PSP typu „B-1” – GCBA 5/32 Scania;
- pluton logistyczny „Prowiant” Centralnego Odvodu Operacyjnego – SLRR Nissan Pickup;
- pluton ratowniczy PSP, typ „Pp-3” w wariantcie powodziowym „Jeziorak” – GBA 2,5/16 Iveco;
- pluton ratowniczy PSP, typ „T-2” w wariantcie technicznym „Grunwald” i „Frombork” – GBARt 2,5/24 Volvo;
- pluton ratowniczy „Szczytno” – zastęp z JRG Szczytno (Nissan PickUp), OSP Świętajno, OSP Wielbark, OSP Jedwabno.
- pakiet zabezpieczenia logistycznego (PZL) – przyczepka z namiotem, łózkami, śpiworami, nagrzewnicą, oświetleniem.

W 2019 r. siły i środki KP PSP włączone do WMBO były dysponowane do następujących działań ratowniczych.

#### **Ćwiczenia Centralnego Odvodu Operacyjnego - „Zalew 2019”.**

W dniach od 24 do 26 września 2019 r. w powiecie braniewskim odbyły się międzywojewódzkie ćwiczenia Centralnego Odvodu Operacyjnego pod kryptonimem „Zalew 2019”. W ćwiczeniach udział brały siły i środki z województw warmińsko-mazurskiego, pomorskiego, podlaskiego i kujawsko-pomorskiego. W sumie w organizację, działania, ocenę działań oraz logistykę zaangażowanych było ok. 300 funkcjonariuszy Państwowej Straży Pożarnej. Celem ćwiczeń było sprawdzenie stopnia przygotowania sił i środków centralnego odvodu operacyjnego ksrq w przypadku zagrożeń powodziowych. Ćwiczenia trwały nieprzerwanie ponad 24 godziny. Wśród epizodów znalazły się m.in.: wypompowywanie wody z zalanych terenów, uszczelnianie wałów, ewakuacja osób z terenów odciętych i trudnodostępnych. Strażacy musieli zmierzyć się z samochodem osobowym i czwórką uszkodzonych znajdującymi się w wodzie, wywróconym kajakiem i dwójką uszkodzonych, poszukiwaniem osób zaginionych na znacznym obszarze, poszukiwaniem osób pod wodą, udzielaniem niezbędnej pomocy medycznej osobom uszkodzonym. Przeprowadzona została ewakuacja 20 owiec z zalanego obszaru pod czujnym okiem lekarza weterynarii. Skuteczność prowadzonych działań oceniali specjaliści z danej dziedziny, którzy przyjechali na ćwiczenia z całego kraju.

W ćwiczeniach brał udział m.in. pluton logistyczny „Prowiant”, w skład którego wchodzi zastęp z JRG Szczytno - Nissan PickUp (z zastępcą dowódcy plutonu i kierowcą), a także w roli podgrywającego epizody, Dowódca JRG.

#### **Ćwiczenia Wojewódzkiego Odvodu Operacyjnego – plutonu ratowniczego „Szczytno”.**

Obiekt wyluszczeni nasion zlokalizowany w Nadleśnictwie Jedwabno, w dniu 27 listopada 2019 r. stał się areną, na której odbyły się ćwiczenia Komendanta Powiatowego PSP w Szczytnie. Trójka mężczyzn włamała się do obiektu i podpaliła pomieszczenia piwniczne, w których składowane były szyszki. Zgromadzony materiał palny i drewniane stropy kilkukondygnacyjnego obiektu, spowodowały bardzo szybkie rozprzestrzenianie się pożaru, który został zauważony przez przypadkową osobę. Pierwsze przybyłe na miejsce zdarzenia zastępy straży pożarnej, skupiły się na prowadzeniu działań wewnątrz obiektu. W piwnicy strażacy znaleźli mocno poparzonego jednego ze sprawców podpalenia, któremu po ewakuacji udzielili pierwszej pomocy przedmedycznej”. Bardzo szybko okazało się, że w sieci hydrantowej nie ma wody - kilka godzin wcześniej przepompownia wody uległa poważnej awarii. Kierujący Działaniem Ratowniczym wzywa kolejne siły i środki. Od pracownika Urzędu Gminy, który przybył na miejsce zdarzenia, KDR dowiadyuje się, że najbliższy naturalny zbiornik wodny zlokalizowany jest w odległości około

1 km. przy oczyszczalni ścieków. Zapada decyzja o zbudowaniu stanowiska wodnego przy zbiorniku i zastosowaniu metody przetłaczania wody do miejsca pożaru. W trakcie prowadzonych działań gaśniczych ratownicy zlokalizowali w okolicy płonącego budynku, pod przyrmą drewnianych kłód drewna rannego mężczyznę (to drugi z podpalaczy). Za pomocą zestawu poduszek pneumatycznych unieśli kłody i ewakuowali rannego z licznymi złamaniami do punktu udzielania pomocy medycznej. Po kilkudziesięciu minutach do strażaków dociera informacja, że w składowisku zużytych betonowych elementów budowlanych, przypadkowa osoba natknęła się na przyciśniętego betonem mężczyznę (to trzeci podpalacz). Strażacy za pomocą narzędzi hydraulicznych podnieśli betonowy element, ewakuowali mężczyznę. Niestety ratownicy ZRM stwierdzili zgon.

Tak wyglądał scenariusz ćwiczeń i działania ratowniczo-gaśnicze prowadzone przez zastępy straży pożarnej.

W ćwiczeniach udział wzięły następujące siły i środki: pluton ratowniczy „Szczytno” (OSP Jedwabno, OSP Świętajno, OSP Wielbark), jednostki OSP Burdąg, Nowy Dwór, Szuć i dwa zastępy JRG PSP Szczytno.

#### **4. Materiały operacyjne, analityczne przygotowane przez wydział operacyjno-szkoleniowy.**

W 2019 r. wydział wykonał, m.in.:

- sprawozdanie z inspekcji gotowości operacyjnej zespołu Komendanta Powiatowego PSP przeprowadzonych w roku 2018;
- znowelizowaną *Analizę zabezpieczenia operacyjnego powiatu szczycieńskiego*;
- aktualizację *Powiatowego planu ratowniczego*;
- aktualizację *Planu rozwoju sieci jednostek krajowego systemu ratowniczo-gaśniczego w powiecie szczycieńskim* według założeń przyjętych przez KG PSP;
- uzgodnienia dokumentacji *Planu Działania w sytuacji zagrożenia Portu Lotniczego Olsztyn – Mazury*;
- weryfikację dokumentacji związanej z organizacją dziedzin ratownictwa specjalistycznego na poziomie podstawowym.

#### **5. Krajowy System Ratowniczo-Gaśniczy.**

Krajowy System Ratowniczo-Gaśniczy na terenie powiatu szczycieńskiego tworzą: komenda powiatowa PSP i 11 jednostek OSP.

Działania ratowniczo – gaśnicze w powiecie prowadzą:

- 1 jednostka ratowniczo-gaśnicza psp;
- 11 ochotniczych straży pożarnych włączonych do krajowego systemu ratowniczo-gaśniczego;
- 23 ochotnicze straże pożarne pozostałe;
- 1 Lotniskowa Służba Ratowniczo-Gaśnicza w Porcie Lotniczym Olsztyn-Mazury w Szymanach.

Od 2012 r. trwają prace nad utworzeniem sieci jednostek krajowego systemu ratowniczo-gaśniczego, które będą mogły realizować specjalistyczne działania ratownicze na poziomie podstawowym w kilku dziedzinach. W dniu 30 kwietnia 2019 r. KW PSP w Olsztynie dokonała weryfikacji planu, przede wszystkim w związku z włączeniem nowych OSP do KSRG. Jednostki z terenu powiatu szczycieńskiego zostały przewidziane do realizacji następujących specjalizacji:

### Plan osiągnięcia gotowości do realizacji specjalizacji.

Lp.	Siedziba jednostki	Rodzaj specjalizacji							
		Wodna	Techniczna	Poszukiwawczo-ratownicza		Wysokościowa		Chemiczna	
		Istniejąca	Istniejąca	Istniejąca	Planowana	Istniejąca	Planowana	Istniejąca	Planowana
1.	Pasym	2015	2015		2019		2020		
2.	Świątajno	2014	2015						
3.	Spychowo	2014	2015		2019				
4.	Lipowiec		2015	2018					
5.	Dźwierzuty	2015	2015		2019				
6.	Jedwabno	2014	2015		2019		2020		2018
7.	Wielbark	2015	2015		2020		2020		2018
8.	Rozogi		2015		2019		2020		2018
9.	Nowe Kiejkuty		2017				2020		
10.	Olszyny		2017						
11.	Szymany		2017		2020				

### 6. Szkolenia dla strażaków ratowników Ochotniczych Straży Pożarnych.

W 2019 roku KP PSP zorganizowała dla strażaków ratowników OSP następujące szkolenia:

- szkolenie podstawowe strażaków ratowników OSP – 37 absolwentów;
- szkolenie kierowców konserwatorów sprzętu OSP – 25 absolwentów;
- szkolenie kierujących działaniami ratowniczymi (dowódców OSP) – 29 absolwentów;
- szkolenie z zakresu ratownictwa technicznego – 12 absolwentów;
- szkolenie naczelników OSP – 15 absolwentów;
- szkolenie z zakresu działań przeciwpowodziowych oraz ratownictwa na wodach – 28 absolwentów.

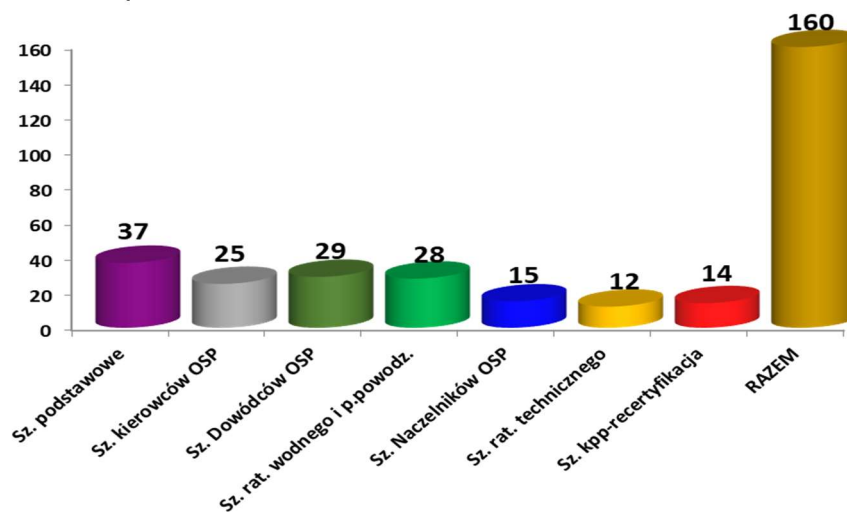
W sumie w 2019 r. zostało przeszkolonych 160 strażaków ratowników OSP.

Dodatkowo zostało przeszkolonych przez Ośrodek Szkolenia KW PSP w Olsztynie 8 osób z OSP KSRG w komorze dymowej.

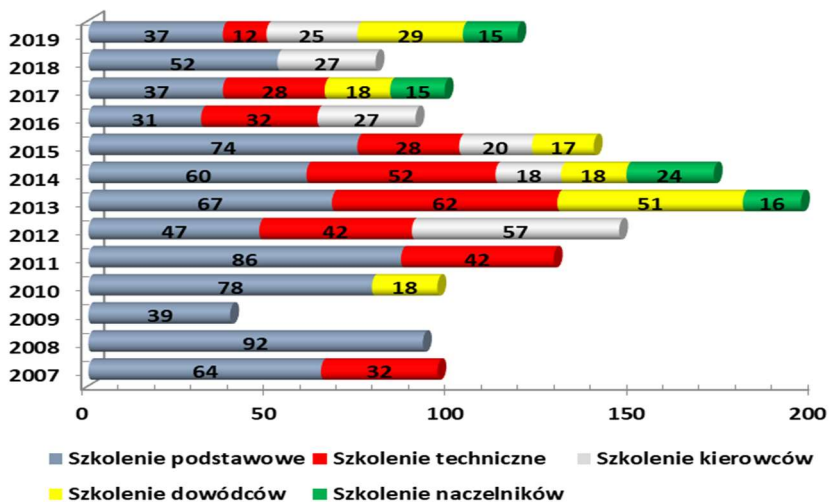
W 2019 r. 14 strażaków ukończyło kurs zorganizowany przez Fundację AUTRIMPUS Szczytno recertyfikujący uprawnienia kwalifikowanej pierwszej. Na dzień 31 grudnia 2019 r. w Powiecie Szczywieńskim 114 strażaków ratowników OSP posiada wyszkolenie kwalifikowanej pierwszej pomocy.

Na koniec 2019 r. w systemie SWD PSP zarejestrowanych było 463 strażaków OSP, którzy mogą brać bezpośredni udział w działaniach ratowniczo-gaśniczych. Strażacy posiadają: odpowiednie wyszkolenie, aktualne badania lekarskie oraz ubezpieczenia od następstw nieszczęśliwych wypadków.

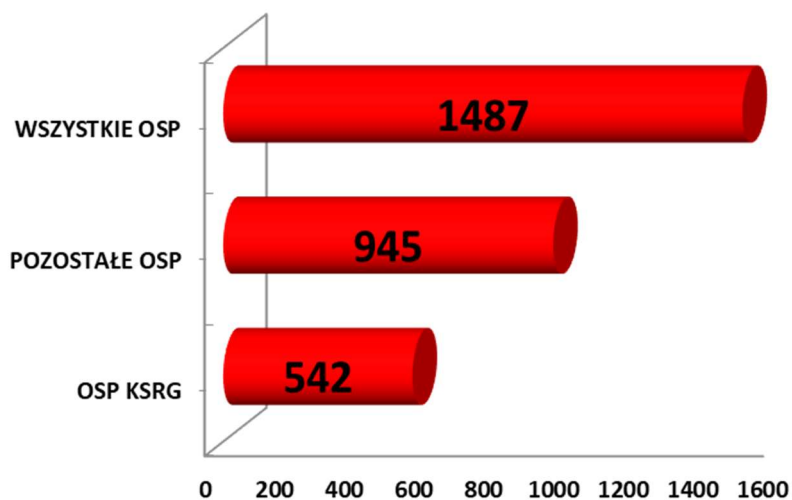
### Wyszkoleni strażacy w 2019.



### Wyszkoleni strażacy w latach 2007 – 2019.



### Suma wyszkolonych strażaków w latach 2007 – 2019.



## 7. Zawody OSP w 2019 roku.

W 2019 roku rozegrano gminne zawody sportowo-pożarnicze w gminach Dźwierzuty, Jedwabno, Wielbark, Szczytno, Świętajno, Rozogi. Tradycyjnie zawody połączone przeprowadziły gminy Jedwabno-Wielbark i Rozogi-Swiętajno. Od szeregu lat w Mieście i Gminie Pasym nie są organizowane zawody.

W zawodach brały udział drużyny męskie, kobiece, jak również MDP chłopców i dziewcząt. Z powodu braku przeszkód dla drużyn młodzieżowych zawody we wszystkich kategoriach rozgrywano według regulaminu dla dorosłych z 2006 roku.

W dniu 29 września 2019 r., przeprowadzono w Szczytnie na stadionie Miejskiego Ośrodka Sportu, X Powiatowe Zawody Sportowo – Pożarnicze Ochotniczych Straży Pożarnych, w których wzięło udział 9 męskich drużyn pożarniczych – grupa „A” i 2 kobiecych drużyn pożarniczych – grupa „C”, oraz gościnnie 1 Młodzieżowa Mieszana Drużyna Pożarnicza z Piasutna.

### Klasyfikacja końcowa.

Miejsce ogólne	Drużyna	Gmina	Ilość punktów
1	JEDWABNO	Jedwabno	98,81
2	NOWY DWÓR	Jedwabno	101,74
3	LINOWO	Dźwierzuty	103,02
4	DĄBROWY	Rozogi	107,69
5	FARYNY	Rozogi	107,78
6	PIASUTNO	Świętajno	111,22
7	OLSZYNY	Szczytno	115,66
8	PŁOZY	Szczytno	118,34
9	LESINY WIELKIE	Wielbark	126,72

Miejsce ogólne	Drużyna	Gmina	Ilość punktów
1	RUMY	Dźwierzuty	127,47
2	OLSZYNY	Szczytno	143,50

## 8. Kampania sprawozdawcza w Ochotniczych Strażach Pożarnych.

W 2019 roku odbyły się zebrania sprawozdawcze we wszystkich 34 jednostkach OSP z terenu powiatu. Podczas zebrań omawiano realizację działań w roku poprzednim, a także plany na rok następny. We wszystkich OSP Zarządy otrzymały absolutoria. Pracownicy KP PSP w Szczytnie uczestniczyli we wszystkich zebraniach. Zebrania przebiegały w spokojnej, miłej atmosferze. Wiele OSP po oficjalnym zakończeniu zebrań zorganizowało dla swoich członków poczęstunek.

## 9. Stanowisko Kierownika Komendanta Powiatowego PSP w Szczytnie.

SKKP PSP jest ogniwem wydziału operacyjno-szkoleniowego, które funkcjonuje w oparciu o regulamin zatwierdzony przez KP PSP w Szczytnie oraz jest podstawowym elementem systemu przyjmującego informacje o zdarzeniach. Sukcesywnie, wraz ze zmianami w KSRRG oraz pojawieniem się nowych zdarzeń na terenie powiatu, jak również z wprowadzanymi zmianami w PSP, pełniący służbę dyżurni operacyjni na bieżąco podnoszą swoją wiedzę. Systematycznie dostarczany jest także nowy sprzęt teleinformatyczny, który usprawnia pracę dyżurnych. Mijający rok, to kolejny rok rozwoju Systemu Wspomagania Decyzji – Systemu Teleinformatycznego Państwowej Straży Pożarnej o oznaczeniu 2.5.

SKKP PSP od kilku lat pełni w godzinach popołudniowych, oraz w dni wolne od pracy rolę stanowiska kierownika Powiatowego Centrum Zarządzania Kryzysowego.



SKKP PSP koordynuje działania prowadzone na potrzeby innych służb, np.:

- na podstawie informacji o trasie przejazdów kolumn z osobami ochranianymi przez SOP, skkp stawia w stan gotowości SIS JRG, a także typuje poszczególne OSP do przygotowania zabezpieczenia przejazdu kolumny SOP, a w razie potrzeb jest w kontakcie telefonicznym z przedstawicielem SOP, odpowiedzialnym za realizację zadania;
- wspierając działania policji w zakresie poszukiwania osób zaginionych za pośrednictwem stanowiska kierownika komendanta wojewódzkiego psp dysponuje grupy specjalistyczne, np. SGRWN oraz SGPR z psami;
- w ramach współpracy z Lotniczym Pogotowiem Ratunkowym za pośrednictwem skkw monitoruje przeloty przez teren powiatu prowadząc nasłuch na kanale U02;
- w ramach współpracy z Lotniskową Służbą Ratowniczo-Gaśniczą codziennie w godzinach rannych skkp otrzymuje informację o obsadzie osobowej na wozach bojowych.

#### **10. Dofinansowanie jednostek Ochotniczych Straży Pożarnych włączonych do Krajowego Systemu Ratowniczo-Gaśniczego.**

W 2019 r. OSP KSRG na realizację zadania publicznego pod nazwą „Zapewnienie gotowości bojowej jednostki ochrony przeciwpożarowej włączonej do krajowego systemu ratowniczo – gaśniczego” otrzymały kwotę 121 940 zł. na dział wydatków bieżących i inwestycyjnych.

W dziale wydatków bieżących KG PSP określiła cztery główne zadania do zrealizowania:

1. Remonty strażnic – 37 640 zł.
2. Sprzęt uzbrojenia i techniki specjalnej – 4 500 zł.
3. Sprzęt łączności – 2 400 zł.
4. Wyposażenie osobiste i ochronne strażaków – 31 400 zł.

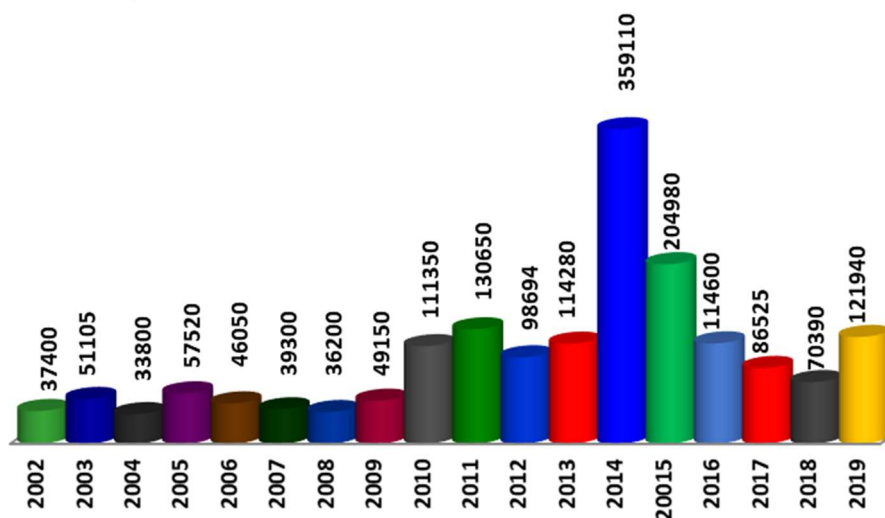
Jednostka OSP Szymany otrzymała 46 000 zł. z działu wydatków inwestycyjnych na zakup zestawu narzędzi hydraulicznych.

Na naradzie, która odbyła się 13 maja 2019 r. w której wzięli udział Prezesi/Naczelnicy wszystkich jednostek OSP włączonych do krajowego systemu ratowniczo-gaśniczego dokonano podziału przyznanego środków.

#### **Podział środków finansowych dla OSP KSRG.**

Powiat/ jednostka	Limit 2019 środki bieżące	w tym na zadania				zakupy inwestycyjne - sprzęt
		Remonty strażnic	Sprzęt uzbrojenia i techniki specjalnej	Sprzęt łączności	Wyposażenie osobiste i ochronne funkcjonariuszy	
<b>Szczytno</b>	<b>75 940</b>	<b>37 640</b>	<b>4 500</b>	<b>2 400</b>	<b>31 400</b>	<b>46 000</b>
Olszyny	7 700		2 300	2 400	3 000	
N. Kiejkuty	7 500	7 500				
Szymany						46 000
Pasym	7 640	7 640				
Lipowiec	7 650				7 650	
Dźwierzuty	7 650		2 200		5 450	
Jedwabno	7 650				7 650	
Świątajno	7 500	7 500				
Spychowo	7 650				7 650	
Wielbark	7 500	7 500				
Rozogi	7 500	7 500				
	<b>75 940</b>	<b>37 640</b>	<b>4 500</b>	<b>2 400</b>	<b>31 400</b>	<b>46 000</b>

Środki centralne przekazane dla OSP KSRG w latach 2002 – 2019.



Jednostki OSP KSRG w latach 2002 – 2019 łącznie otrzymały z budżetu państwa kwotę 1 674 539 zł.

**Zakupiony asortyment w 2019 r.**

L.p.	Nazwa	Ilość (szt.)	Kwota ogółem dotacji KRG (zł.)	OSP
<b>REMONTY STRAŻNIC</b>				
1	Remont strażnicy	1	7 500	Nowe Kiejkuty
2	Remont strażnicy	1	7 500	Świątajno
3	Remont strażnicy	1	7 500	Rozogi
4	Remont strażnicy	1	7 500	Wielbark
5	Remont strażnicy	1	7 640	Pasym
<b>SPRZĘT UZBROJENIA I TECHNIKI SPECJALNEJ, WYPOSAŻENIE OSOBISTE I OCHRONNE STRAŻAKA</b>				
1	Hełm pożarniczy	5	7 650	Jedwabno
2	Hełm pożarniczy	4	7 650	Lipowiec
	Obuwie strażackie gumowe	4		
	Maska do ODO	1		
	Rękawice specjalne	6		
	Bloczek ratowniczy	2		
	Nóż ratowniczy	6		
	Gwizdek	6		
3	Mostek przejazdowy	2	7 700	Olszyny
	Opryskiwacz plecakowy	1		
	Kurtyna wodna	1		
	Sprzęt-oznakowanie akcji	1		
	Radiotelefon	2		
	Rękawice specjalne	4		
	Kominiarka niepalna	3		
	Szelki bezpieczeństwa	1		
	Hełm pożarniczy	5		
4	Obuwie strażackie skórzane	3	7 650	Spychowo
	Szelki bezpieczeństwa	1		
	Kombinezon na szerszenie	1		
	Rękawice specjalne	12		
	Hełm pożarniczy	3		
	Kominiarka niepalna	6		

5	Nosze	1	7 650	Dźwierzuty
	Boska dielektryczny	1		
	Obuwie strażackie skórzane	6		
	Obuwie strażackie gumowe	1		
	Hełm pożarniczy	2		
	Wodery	2		
6	Zestaw hydrauliczny	1	46 000	Szymany

### 11. Dofinansowanie jednostek Ochotniczych Straży Pożarnych z budżetu Ministerstwa Spraw Wewnętrznych i Administracji.

W 2019 r. jednostki OSP z Powiatu Szczycieńskiego na realizację zadania publicznego pod nazwą „Przygotowanie jednostek ochotniczych straży pożarnych do działań ratowniczo-gaśniczych” w 2019 r. otrzymały na dział wydatków bieżących, kwotę 40 780 zł., a na wydatki inwestycyjne, kwotę 25 000 zł. Łącznie jednostki OSP otrzymały kwotę 59 790 zł.

W dziale wydatków bieżących zostały określone cztery główne zadania do zrealizowania, a mianowicie:

1. Remonty strażnic – 19 800 zł.
2. Sprzęt uzbrojenia i techniki specjalnej – 7 200 zł.
3. Wyposażenie osobiste i ochronne strażaków – 7 760 zł.
4. Sprzęt łączności – 0 zł.

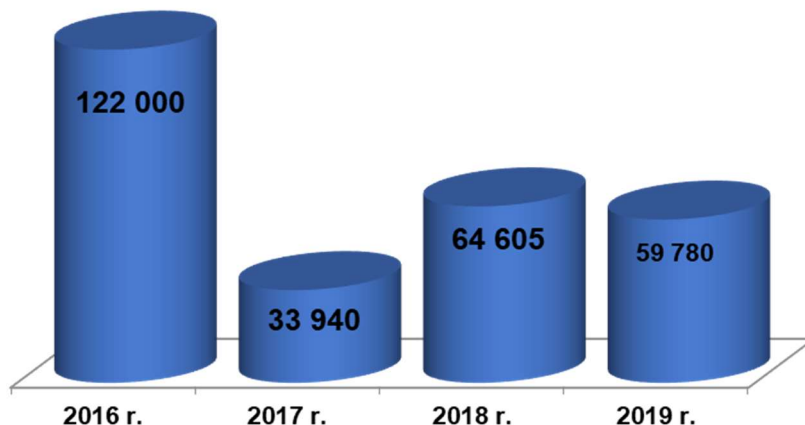
W dziale wydatków inwestycyjnych kwota 25 000 zł została przyznana na dział pod nazwą: sprzęt uzbrojenia i techniki specjalnej. Od 2018 r. wydatek inwestycyjny to taki którego kwota przekracza 10 tys. zł. (dotychczas było to 3,5 tys. zł). Podjęto decyzję o podziale przyznanej kwoty na trzy jednostki OSP, a mianowicie dla Długiego Borku, Szuci i Targowa. Aby zadania mogły być zrealizowane, jako inwestycyjne samorządy gminne wymienionych OSP zostały zobligowane (po dokonanych uzgodnieniach i konsultacjach) do dołożenia do zadań kwoty minimum 1 701 zł.

#### Rozdział środków na poszczególne gminy.

Gmina	bieżące	remonty strażnic	sprzęt uzbrojenia i techniki specjalnej	wyposażenie osobiste i ochronne funkcjonariuszy	sprzęt uzbrojenia i techniki specjalnej – inwestycyjne
Dźwierzuty	<b>8 080</b>	4 520		3 560	8 300
Jedwabno	<b>4 700</b>	2 700	2 000		8 300
Pasym	<b>3 200</b>	1 800	0	1 400	
Rozogi	<b>6 200</b>	3 600	2 600		
Szczytno	<b>6 200</b>	3 600	2 600		
Świątajno	<b>3 200</b>	1 800	0	1 400	8 400
Wielbark	<b>3 200</b>	1 800	0	1 400	
m. Szczytno		0	0	0	
	<b>34 780</b>	<b>19 820</b>	<b>7 200</b>	<b>7 760</b>	<b>25 000</b>

Należy podkreślić, że KP PSP w Szczytnie po przekazaniu kwot dla poszczególnych samorządów nie wskazuje jednostek OSP dla których dotacje mają zostać przydzielone. W zdecydowanej większości jednak środki (mimo tego, że są niewielkie) otrzymują wszystkie OSP.

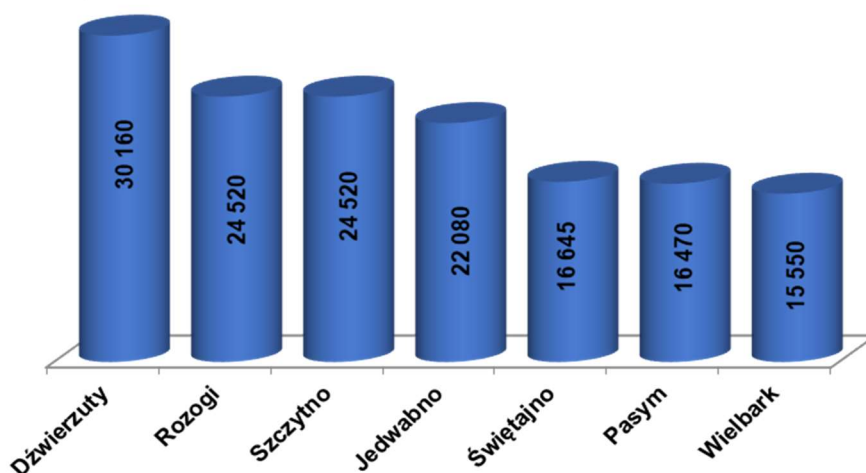
**Kwoty dotacji MSWiA przekazane dla OSP pozostałych w latach 2016 – 2019.**



**Kwoty dotacji MSWiA przyznane dla poszczególnych gmin w latach 2016 – 2019. Wydatki inwestycyjne i bieżące.**



**Kwoty dotacji MSWiA przyznane dla poszczególnych gmin w latach 2016 – 2019. Wydatki bieżące.**



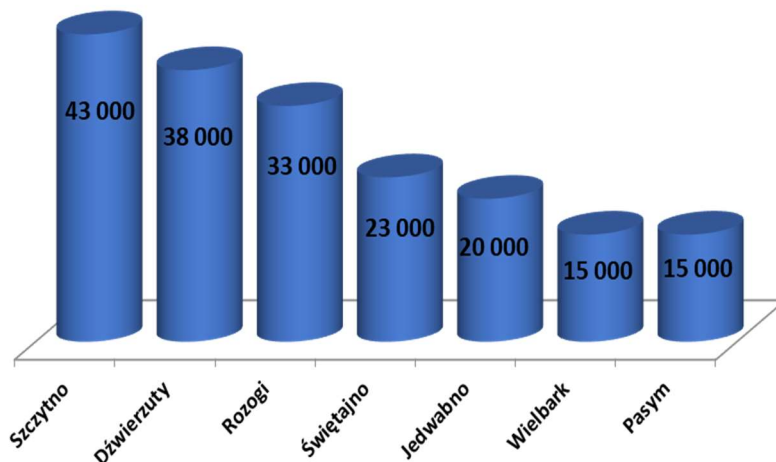
### Zakupiony asortyment

L.p.	Nazwa	Ilość (szt.)	Kwota ogółem dotacji MSW (zł.)	OSP
<b>REMONTY STRAŻNIC</b>				
1	Remont strażnicy	1	1 800	Dąbrowy
2	Remont strażnicy	1	1 800	Faryny
3	Remont strażnicy	1	1 800	Gawrzyjałki
4	Remont strażnicy	1	1 000	Jurgi
5	Remont strażnicy	1	4 520	Linowo
6	Remont strażnicy	1	2 700	Nowy Dwór
7	Remont strażnicy	1	1 800	Piasutno
8	Remont strażnicy	1	1 800	Romany
9	Remont strażnicy	1	1 800	Wesołowo
<b>SPRZĘT UZBROJENIA I TECHNIKI SPECJALNEJ, WYPOSAŻENIE OSOBISTE I OCHRONNE STRAŻAKA</b>				
1	Pilarka do drewna	1	2 000	Burdąg
2	Hełm pożarniczy	2	1 500	Grom
3	<b>Pompa szlamowa</b>	1	<b>8 400</b>	<b>Długi Borek</b>
4	Prądownica Turbo	1	1 300	Klon
5	Rękawice specjalne	6	1 400	Lesiny Wielkie
	Kominiarka niepalna	4		
6	Rękawice specjalne	2	1 200	Miętkie
	Wodery	2		
	Kombinezon na szerszenie	2		
7	Obuwie strażackie	3	1 400	Piasutno
8	Wężę pożarnicze	6	1 300	Płozy
9	Obuwie strażackie	3	1 180	Rańsk
10	Pas strażacki z zatrzaśnikiem	8	1 180	Rumy
	Kominiarka niepalna	3		
11	<b>Pompa szlamowa</b>	1	<b>8 300</b>	<b>Szuć</b>
12	<b>Pompa szlamowa</b>	1	<b>8 300</b>	<b>Targowo</b>
13	Boska dielektryczny	1	1 300	Trelkowo
	Pirometr	1		
	Sito kominowe	1		
14	Boska dielektryczny	1	1 300	Wilamowo
	Kurtyna wodna	1		
	Sito kominowe	1		
	Zestaw do oznakowania	1		

#### 12. Dofinansowanie jednostek OSP, tzw. 5000+.

W 2019 r. po raz pierwszy został uruchomiony dla OSP dodatkowy program dofinansowania z Ministerstwa Spraw Wewnętrznych i Administracji pod nazwą „Dofinansowanie jednostek Ochotniczych Straży Pożarnych”. Każda z ponad 16 500 OSP w kraju w założeniu miała otrzymać 5000 zł. Powiat Szczyceński otrzymał kwotę 170 000 zł., czyli dla wszystkich 34 OSP. Dodatkowo w tzw. „drugim rozdaniu” powiat otrzymał 12 000 zł. W sumie więc otrzymaliśmy 182 000 zł.

## Kwoty otrzymane przez poszczególne samorządy.



## Zakupiony sprzęt

Lp.	OSP	Asortyment
1	Burdąg	2 pary – obuwie bojowe, 1 szt. – prądownica, 1 kpl – węże, 6 szt. – koszulka OSP, 2 szt. – baner edukacyjny
2	Dąbrowy	5 szt. - mundur wyjściowy, 15 szt. – polar OSP
3	Długi Borek	3 pary – obuwie bojowe, 4 szt. – ubranie koszarowe, 2 szt. – ubrania na szerszenie, 1 szt. – prądownica
4	Dźwierzuty	2 szt. – wąż W75, 4 szt. – wąż W52, 2 szt. – prądownica, 1 kpl. – oznaczenie funkcyjnych na zawody, 1 szt. ubrania koszarowe, 3 szt. - mundur wyjściowy, 1 kpl. – szyny Kramera.
5	Faryny	remont OSP w zakresie poprawy bazy lokalowej, 2 szt. – wąż ssawny W110, 1 szt. – monitor do wyświetlania filmów instruktażowych i innych materiałów edukacyjnych, 1 szt. - mundur wyjściowy, 12 szt. – koszulka OSP
6	Gawrzyjałki	4 szt. – wąż W52, 4 szt. – wąż W75, 2 szt. - mundur wyjściowy, 8 szt. – polar OSP.
7	Grom	4 szt. - mundur wyjściowy
8	Jedwabno	3 kpl. - hełm
9	Jurgi	remont OSP w zakresie poprawy bazy lokalowej
10	Klon	2 szt. – ubrania koszarowe, 6 szt. - mundur wyjściowy, 1 kpl. – zestaw do tlenoterapii
11	Lesiny Wielkie	3 pary – obuwie bojowe, 4 szt. – ubranie koszarowe, 1 szt. – pawilon (namiot).
12	Linowo	7 szt. – hełmy MDP, 1 szt. – pawilon (namiot), 4 szt. - mundur wyjściowy, 7 szt. – mundur MDP.
13	Lipowiec	remont OSP w zakresie poprawy bazy lokalowe, 11 szt. – koszulka OSP, 3 szt. – kurtka OSP, 1 szt. – mundur wyjściowy, 2 pary – buty strażackie, uzupełnienie wyposażenia torby medycznej R1.
14	Miętkie	7 szt. - mundur wyjściowy.
15	Nowe Kiejkuty	8 szt. – ubrania koszarowe, 7 par – obuwie bojowe, 2 szt. mundur wyjściowy, 1 szt. – monitor do wyświetlania filmów instruktażowych.
16	Nowy Dwór	5 par – obuwie bojowe, 1 szt. – rozdzielacz, 1 szt. - prądownica, 6 par rękawic
17	Olszyny	2 szt. - mundur wyjściowy, 1 szt. - laptop, 1 szt. - monitor, 1 szt. - sprzęt nagłośnieniowy.
18	Pasym	7 szt. - mundur wyjściowy
19	Piasutno	10 szt. – ubrania koszarowe, 1 szt. – rozdzielacz, 5 szt. – wąż W52, 2 szt. – wąż W75
20	Płozy	1 szt. – monitor do wyświetlania filmów instruktażowych i innych materiałów edukacyjnych, 1 szt. – laptop, 1 szt. – drukarka, 1 szt. – sprzęt nagłośnieniowy, 1 szt. – dysk z materiałami szkoleniowymi.
21	Rańsk	6 szt. – hełm, 1 szt. – prądownica, 4 szt. – umundurowanie wyjściowe, 1 kpl. – wymiana

		środków opatrunkowych będących na wyposażeniu zestawu R1.
22	Romany	7 szt. – ubrania koszarowe, 3 szt. - mundur wyjściowy, 10 szt. – polar OSP, 4 szt.- hełm.
23	Rozogi	1 szt. – prądownica, 5 szt. - mundur wyjściowy (kurtka), 1 kpl. – zestaw do tlenoterapii, 10 szt. – wąż W52, 6 szt. – wąż W75
24	Rumy	14 szt. - ubrania koszarowe, 14 par – obuwiu startowe
25	Spychowo	10 szt. - ubrania koszarowe, 1 szt. – uzupełnienie zestawu R1
26	Szczytno	1 szt. – tarcza nalewowa z akumulatorem, 1 szt. – rozdzielacz, 6 szt. – wąż tłoczny, 12 szt. – mundury i hełmy MDP
27	Szuć	14 szt. – polar OSP, 1 wydanie – materiały edukacyjne (kalendarz) 1 szt. – sprzęt do tlenoterapii.
28	Szymany	2 szt. – ubrania koszarowe, 1 para – obuwiu bojowe, 8 par – rękawice, 1 szt. - mundur wyjściowy, 10 szt. – polar OSP
29	Świątajno	6 szt. – hełm, 1 szt. - prądownica
30	Targowo	1 szt. – defibrylator AED
31	Trelkowo	9 par – obuwiu bojowe
32	Wesołowo	2 szt. – ubrania koszarowe, 3 pary – obuwiu bojowe, 3 szt. mundur wyjściowy, 6 szt. – polar OSP, 5 szt. – koszulka OSP
33	Wielbark	3 pary – obuwiu bojowe, 3 szt. mundur wyjściowy, 10 szt. – krzesła na potrzeby zaplecza socjalnego.
34	Wilamowo	10 szt. – ubrania koszarowe, 1 para – obuwiu bojowe, 2 pary – rękawice, 1 szt. – zestaw do tlenoterapii, 1 kpl. – szyny Kramera.

W 2019 r. jednostki OSP otrzymały środki z budżetu państwa z trzech źródeł, to znaczy z zadania publicznego pod nazwą „Zapewnienie gotowości bojowej jednostki ochrony przeciwpożarowej włączonej do krajowego systemu ratowniczo – gaśniczego”, zadania publicznego pod nazwą „Przygotowanie jednostek ochotniczych straży pożarnych do działań ratowniczo-gaśniczych” i zadania publicznego „Dofinansowanie jednostek Ochotniczych Straży Pożarnych”. Łącznie z budżetu państwa zostało przeznaczone dla OSP w powiecie szczycieńskim 363 730 zł. (w 2016 r. - 236 600 zł., w 2017 r. – 120 465 zł., w 2018 - 134 995 zł.).

Całokształt obsługi finansowej wszystkich wymienionych dotacji jest realizowany przez wydział operacyjno-szkoleniowy.

### 13. Fundusz Starosty Szczycieńskiego.

Fundusz został utworzony w 2018 r. przez Starostę Powiatu Szczycieńskiego. W przeciągu trzech lat wszystkie 34 OSP otrzymają po 3 000 zł.

W 2018 r. przeznaczono 30 000 zł. Dla 10 OSP.

W 2019 r. przeznaczono 33 000 zł. Dla 11 OSP.

W 2020 r. pozostałe 13 OSP otrzyma dotację.

Gmina	RAZEM	ILOŚĆ OSP	OSP
Szczytno	9000	3	Lipowiec, Olszyny, Szymany
Dźwierzuty	6000	2	Nowe Kiejkuty, Targowo
Rozogi	6000	2	Klon, Wilamowo
Świątajno	3000	1	Piasutno
Jedwabno	3000	1	Jedwabno
Wielbark	3000	1	Wesołowo
Pasym	3000	1	Grom
	<b>33 000</b>	<b>11</b>	

## 10. Nazwa jednostki: Powiatowy Urząd Pracy w Szczytnie

### **Zakres zadań powiatu realizowanych przez jednostkę:**

Powiatowy Urząd Pracy realizuje zadania własne powiatu wynikające z art. 4 ustawy z dnia 5 czerwca 1998 r. o samorządzie powiatowym oraz zadania zlecone wynikające z art. 86 ust. 3 ustawy o świadczeniach opieki zdrowotnej, finansowanych ze środków publicznych.

### **Informacja o zrealizowanych dochodach z podaniem ich źródeł**

Dział	Rozdział	§	Nazwa	Plan	Wykonanie	%
853	85333	0620	Wpływy z opłat za zezwolenia, akredytacje oraz opłaty ewidencyjne, w tym opłaty za częstotliwości.	1 500	345,00	23,00
853	85333	0690	Wpływy z pozostałych odsetek.	2 500	4 065,00	162,60
853	8533	0920	Wpływy z pozostałych odsetek.	500	472,52	94,50
<b>RAZEM</b>				<b>4 500</b>	<b>4 882,52</b>	<b>108,50</b>

### **Informacja wysokości środków na realizację zadań w podziale na grupy wydatków**

Grupa wydatków	Plan	Wykonanie	%
<b>Wynagrodzenia i składki od nich naliczane</b>	2 765 151,00	2 764 887,72	99,99
<b>Świadczenia na rzecz osób fizycznych</b>	5 609,00	5 608,77	100
<b>Wydatki na realizację statutowych zadań</b>	1 454 927,00	1 452 476,00	99,84
<b>Wydatki na programy realizowane z udziałem środków, o których mowa w art.5 ust. 1 pkt 2 i 3 ust. o fin. publ.</b>	0	0,00	0,00
<b>Wydatki majątkowe</b>	0	0,00	0,00
<b>RAZEM</b>	<b>4 225 687,00</b>	<b>4 222 972,49</b>	<b>99,94</b>

### **Informacja o środkach zgromadzonych na rachunkach bankowych jednostki:**

- a) rachunek bieżący – 0,00 zł,
  - b) rachunek ZFŚS – 28 758,37 zł.
  - c) rachunek wyodrębniony doch. wł. – 0,00 zł.
- Razem: **28 758,37 zł.**

Jednostka na dzień 31.12.2019 r. **nie posiada należności i zobowiązań wymagalnych.**

### **Informacje dodatkowe:**

Ilość zatrudnionych osób w jednostce na 31.12.2019 roku – 52 osoby; etatów - 51,25.

### **POZIOM I STRUKTURA BEZROBOCIA**

Na koniec 2019 roku w powiecie szczycieńskim zarejestrowanych było **1 954 osób bezrobotnych**. W stosunku do końca 2018 roku poziom bezrobocia zmniejszył się o 62 osoby (tj. o 3,1%). W tym samym okresie poziom bezrobocia w województwie warmińsko-mazurskim zmalał o 13,9%.

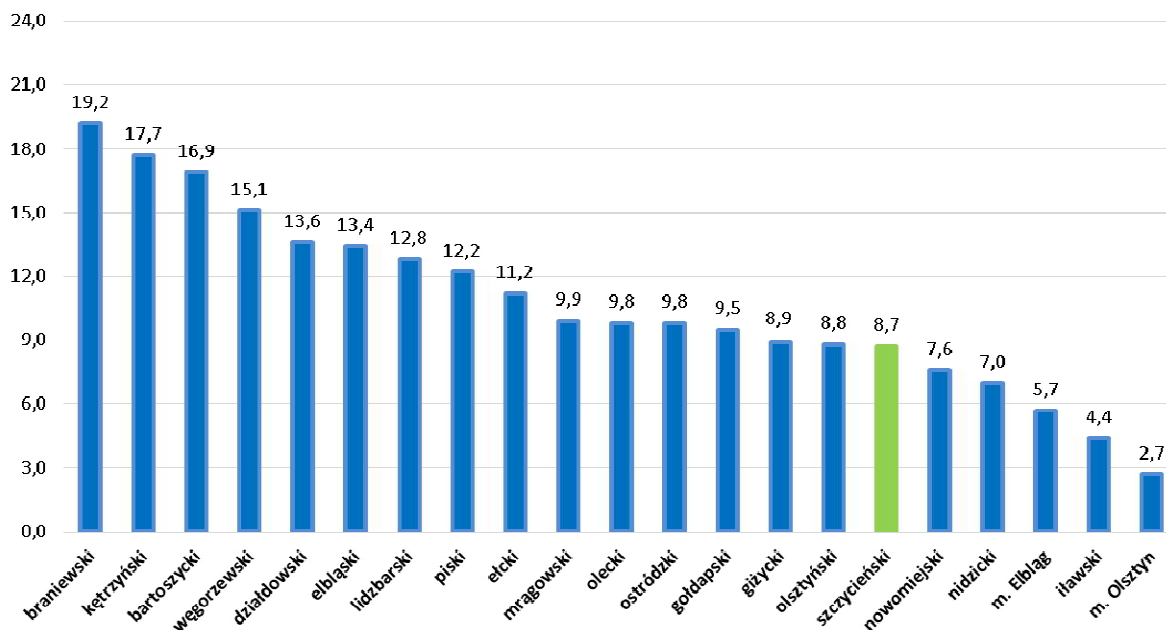
**Stopa bezrobocia w powiecie na koniec grudnia 2019 roku wyniosła 8,7%.**

W porównaniu do grudnia 2018 roku nastąpił jej spadek o 0,7 p.p. (z 9,4% w 2018 roku). W tym samym okresie stopa bezrobocia w województwie warmińsko-mazurskim zmalała o 1,4 p.p. (z



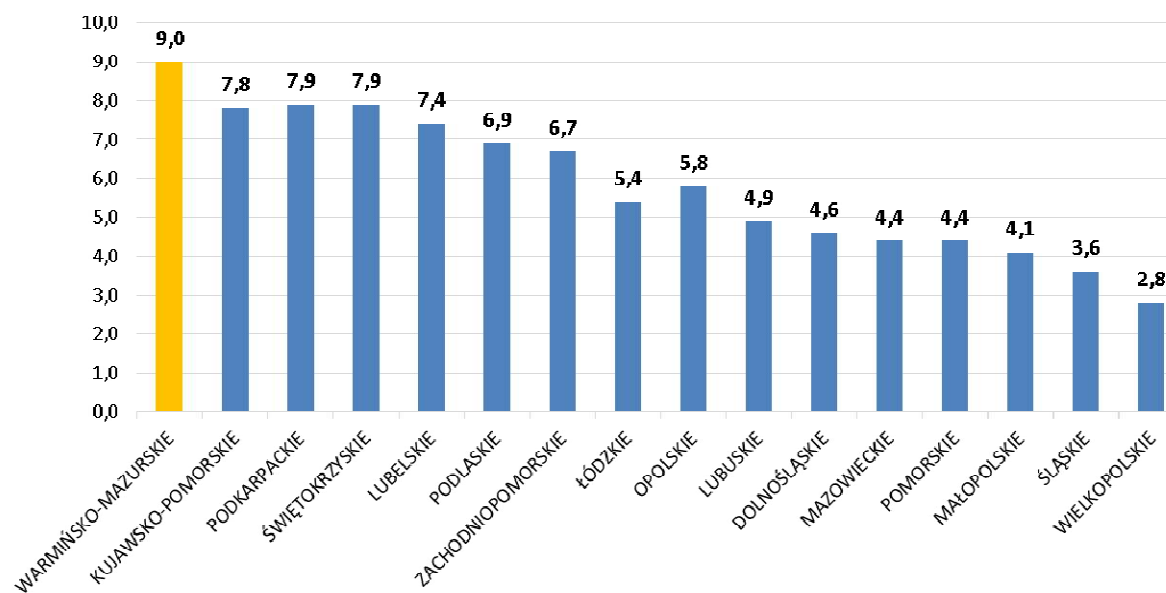
10,4% do 9%). Zmalała również stopa bezrobocia w kraju o 0,6 p.p. (z 5,8% do 5,2%). Dynamika spadku stopy bezrobocia w powiecie szczycieńskim (0,7 p.p.) była wyższa, w porównaniu do dynamiki spadku stopy w kraju (0,6 p.p.). i niższa w porównaniu do dynamiki spadku stopy w województwie (1,4 p.p.).

Wykres 1 – Stopa bezrobocia w powiatach województwa warmińsko-mazurskiego na koniec XII.2019 roku



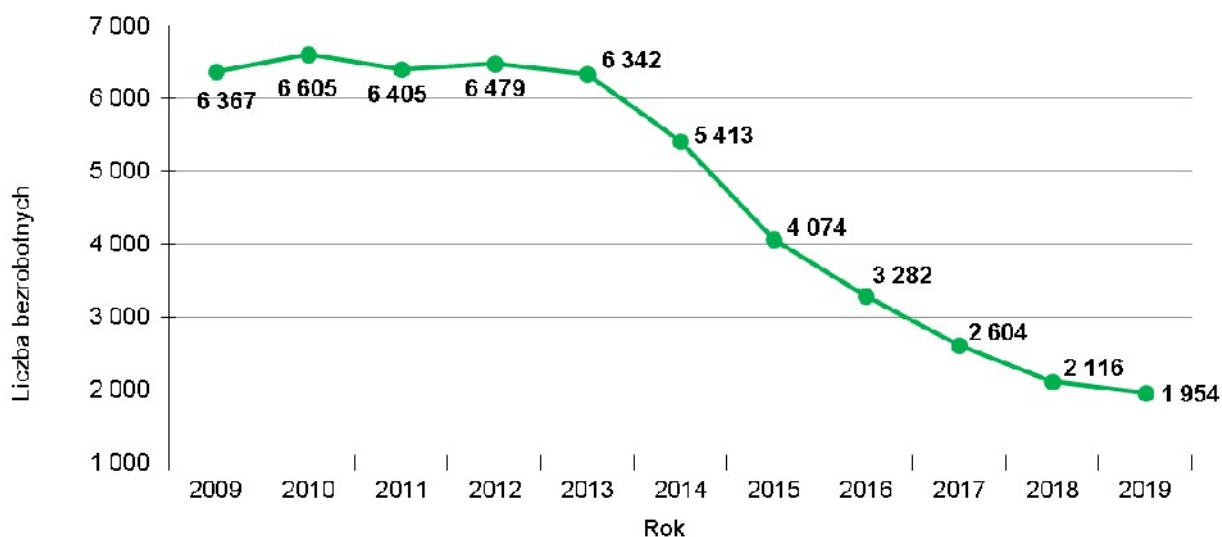
Źródło: Opracowanie własne PUP na podstawie danych GUS

Wykres 2 – Stopa bezrobocia rejestrowanego wg województw na koniec XII.2019 roku



Źródło: Opracowanie własne PUP na podstawie danych GUS

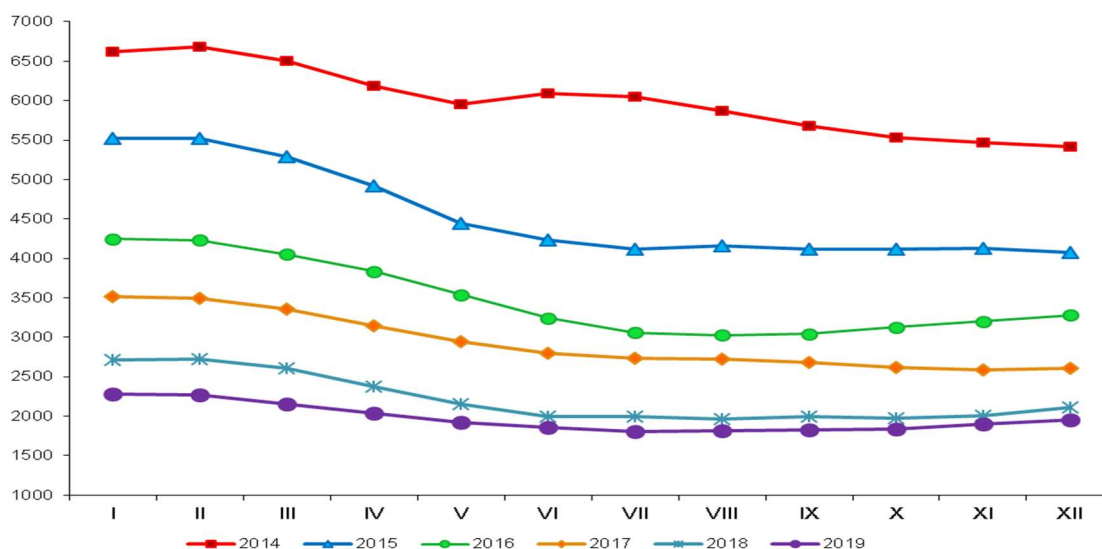
Wykres 3 – Poziom bezrobocia w powiecie szczycieńskim w latach 2009 – 2019 (stan na koniec grudnia)



Źródło: Opracowanie własne PUP

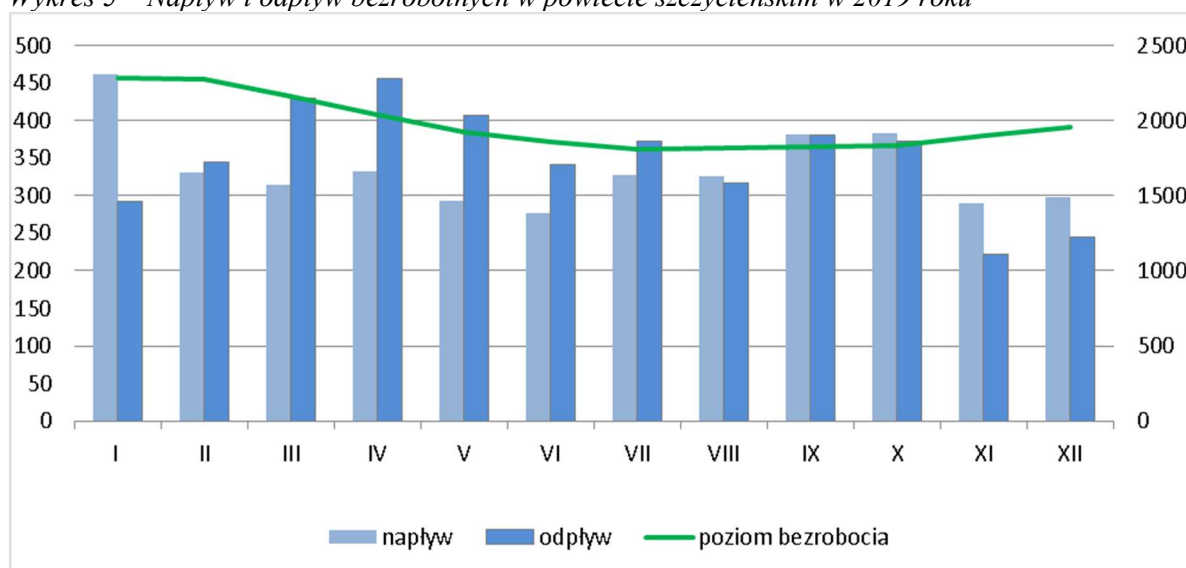
W konsekwencji globalnego kryzysu gospodarczego w 2009 roku w powiecie szczycieńskim nastąpił gwałtowny wzrost poziomu bezrobocia. Utrzymywał się on na względnie stałym poziomie aż do 2013 roku. W 2014 roku nastąpił znaczny spadek liczby osób bezrobotnych, który utrzymał się również w kolejnych pięciu latach.

Wykres 4 – Miesięczne zmiany poziomu bezrobocia w powiecie szczycieńskim w latach 2014-2019



Źródło: Opracowanie własne PUP

Wykres 5 – Napływ i odpływ bezrobotnych w powiecie szczycieńskim w 2019 roku

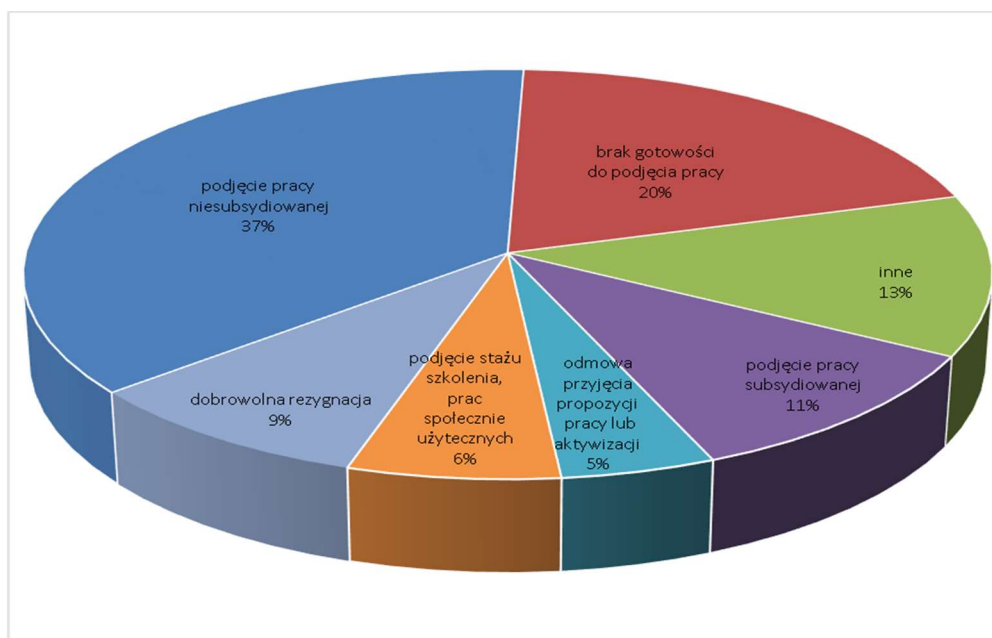


Źródło: Opracowanie własne PUP

W 2019 roku w urzędzie zarejestrowało się łącznie 4 016 osób bezrobotnych. W porównaniu do 2018 r. liczba osób rejestrujących się zmniejszyła się o 656 osób.

Od stycznia 2019 roku z ewidencji bezrobotnych zostało wyłączonych 4 178 osób tj. o 982 osoby mniej niż w całym 2018 roku.

Wykres 6 – Przyczyny wyłączenia z ewidencji osób bezrobotnych w powiecie szczycieńskim w całym 2019 roku



\* Inne przyczyny wyłączenia z ewidencji bezrobotnych: zmiana miejsca zamieszkania, nabycie praw emerytalnych lub rentowych, podjęcie nauki w systemie dziennym, niezdolność do pracy wskutek choroby lub przebywania w zamkniętym ośrodku leczenia odwykowego przez nieprzerwany okres 90 dni.

Źródło: Opracowanie własne PUP

Tabela 1 – Przyczyny wyłączenia osób bezrobotnych z ewidencji w latach 2017 - 2019

Przyczyna wyłączenia z ewidencji osób bezrobotnych	2017 rok	2018 rok	2019 rok
Podjęcie pracy niesubsydiowanej	1 988	1743	1533
Podjęcie pracy subsydiowanej	853	620	444
Bak gotowości do podjęcia zatrudnienia (nie zgłoszenie się w wyznaczonym terminie)	1 282	1083	827
Podjęcie szkolenia (w tym w ramach bonu szkoleniowego)	116	82	56
Podjęcie stażu (w tym w ramach bonu stażowego)	241	177	134
Prace społecznie użyteczne (w tym w ramach PAI)	174	123	79
Odmowa przyjęcia propozycji pracy lub innej formy pomocy	461	328	196
Dobrowolna rezygnacja ze statusu bezrobotnego	476	449	378
Nabycie praw emerytalnych/rentowych, osiągnięcie wieku emerytalnego	173	70	54
Inne*	390	485	477
<b>RAZEM:</b>	<b>6 154</b>	<b>5 160</b>	<b>4 178</b>

\*Inne przyczyny wyłączenia z ewidencji bezrobotnych: zmiana miejsca zamieszkania, podjęcie nauki w systemie dziennym, niezdolność do pracy wskutek choroby lub przebywania w zamkniętym ośrodku leczenia odwykowego przez nieprzerwany okres 90 dni, nabycie praw do świadczenia przedemerytalnego.

Źródło: Opracowanie własne PUP

Na koniec 2019 roku prawo do zasiłku dla bezrobotnych posiadały 423 osoby, czyli ok. **21,6% ogółu** bezrobotnych. W grudniu 2018 roku prawo do zasiłku miało przyznane 501 osób tj. **23,7% ogółu** bezrobotnych. W stosunku do 2018 roku liczba osób bezrobotnych posiadających prawo do zasiłku zmniejszyła się o 78 osób, tym samym zmniejszył się procentowy udział tych osób w ogóle zarejestrowanych osób bezrobotnych o 2,1 p.p. (z 23,7% do 21,6%).

W 2019 roku prawo do dodatku aktywizacyjnego, w związku z podjęciem z własnej inicjatywy zatrudnienia, uzyskało 313 osób (o 43 osoby mniej niż w 2018 roku), w tym 163 kobiety (o 14 osób mniej niż w 2018 roku).

**Dodatek aktywizacyjny** to kwota wypłacana osobie, która będąc bezrobotną posiadającą prawo do zasiłku, podjęła samodzielnie lub w wyniku skierowania przez powiatowy urząd pracy zatrudnienie lub inną pracę zarobkową.

W rejestrze osób bezrobotnych znajdują się osoby bezrobotne będące w szczególnej sytuacji na rynku pracy (określone w art. 49 ustawy o promocji zatrudnienia i instytucjach rynku pracy), do których należą osoby:

- do 30 roku życia, powyżej 50 roku życia,
- niepełnosprawne,
- posiadające co najmniej jedno dziecko do 6 roku życia,
- posiadające co najmniej jedno dziecko niepełnosprawne do 18 roku życia,
- korzystające ze świadczeń pomocy społecznej
- osoby długotrwale bezrobotne.

Według stanu na koniec grudnia 2019 r. w rejestrze osób bezrobotnych znajdowało się 1 619 osób bezrobotnych będących w szczególnej sytuacji na rynku pracy. Było to o 183 osoby mniej w porównaniu do grudnia 2018 r. **Osoby w szczególnej sytuacji na rynku pracy stanowią aż 82,9% wszystkich zarejestrowanych bezrobotnych.**

Tabela 2 – Osoby bezrobotne w szczególnej sytuacji na rynku pracy w powiecie szczycieńskim według stanu na 31 grudnia 2019 roku

Wyszczególnienie	2018 r.	2019 r.	Udział w ogóle bezrobotnych (w 2018 r.)
Bezrobotni ogółem, w tym:	2 116	1954	100%
Do 30 roku życia	604	615	31,5%
Niepełnosprawni	213	195	10,1%
Posiadający co najmniej jedno dziecko niepełnosprawne do 18 roku życia	11	4	0,5%
Posiadający co najmniej jedno dziecko do 6 roku życia	520	444	24,6%
Długotrwale bezrobotni	910	793	43,0%
Pow. 50 roku życia	610	526	28,8%

Źródło: Opracowanie własne PUP

Tabela 3 – Osoby bezrobotne wg wieku oraz poziomu wykształcenia, według stanu na koniec 2019 roku

Wyszczególnienie	18-29 lat (osoby do 30 r.ż.)		30-49 lat		pow. 50 lat		Ogółem
		%		%		%	
Ogółem	615	%	813	%	526	%	1954
wyższe	86	14,0	118	14,5	18	3,4	222
policealne i średnie zawodowe	141	22,9	160	19,7	87	16,5	388
średnie ogólnokształcące	107	17,4	106	13,0	23	4,4	236
zasadnicze zawodowe	<b>150</b>	<b>24,4</b>	184	22,6	153	29,1	487
gimnazjalne i niższe	131	21,3	<b>245</b>	<b>30,1</b>	<b>245</b>	<b>46,6</b>	<b>621</b>

Źródło: Opracowanie własne PUP

Osoby powyżej 50 roku życia posiadają niższe kwalifikacje zawodowe niż bezrobotni z pozostałych grup wiekowych. Trzy czwarte z nich posiada wykształcenie poniżej średniego.

## 11. Nazwa jednostki: Środowiskowy Dom Samopomocy w Szczytnie

### **Zakres zadań powiatu realizowanych przez jednostkę**

Środowiskowy Dom Samopomocy w Szczytnie oraz filia im. Jerzego Lanca w Piasutnie realizuje zadania własne oraz zlecone powiatu wynikające z art. 19 i 20 ustawy z dnia 12 marca 2004 r. o pomocy społecznej.

### **Informacja o zrealizowanych dochodach z podaniem ich źródeł**

Dział	Rozdział	§	Nazwa	Plan	Wykonanie	%
852	85203	0920	Pozostałe odsetki	500	643,84	0,00
<b>RAZEM</b>				<b>500,00</b>	<b>643,84</b>	<b>128,76</b>

### **Informacja wysokości środków na realizację zadań w podziale na grupy wydatków**

Grupa wydatków	Plan	Wykonanie	%
Wynagrodzenia i składki od nich naliczane	2 036 972	2 036 964,57	99,99
Świadczenia na rzecz osób fizycznych	5 919	5 918,87	99,99
Wydatki na realizację statutowych zadań	708 444,00	706 510,53	99,72
Wydatki na programy realizowane z udziałem środków, o których mowa w art.5 ust. 1 pkt 2 i 3 ust. o fin. publ.	0	0,00	0,00
Wydatki majątkowe	0	0,00	0,00
<b>RAZEM</b>	<b>2 751 335</b>	<b>2 749 393,97</b>	<b>99,92</b>

Informacja o środkach zgromadzonych na rachunkach bankowych jednostki:

- a) rachunek bieżący – 0,00 zł,
  - b) rachunek ZFŚS – 4 749,43 zł,
- Razem: **4 749,43zł.**

Jednostka na dzień 31.12.2019 r. posiada (nie posiada) **należności i zobowiązań wymagalnych.**

### **Informacje dodatkowe:**

- ilość zatrudnionych osób w jednostce na 31.12.2019 roku

Dyrektor 1 osoba

Kierownik filii 1 osoba

Główna Księgowa 1 osoba

Referent ds. administracyjno – kadrowych 2 osoby

Pracownik Socjalny 2 osoby

Opiekunowie 3 osób

Terapeuci 15 osób

Technik Fizjoterapii 1 osoba

Instruktor Terapii 1 osoba

Kierowca 1 osoba

Kierowca /Opiekun 2 osoby

Opiekun/Sprzątaczką 2 osoby

Dodatkowo 4 osoby były zatrudnione na podstawie umowy zlecenia z tego trzy w charakterze kierowcy, oraz psycholog.

## **Opis innych zadań zrealizowanych przez jednostkę:**

### **Usługi terapeutyczne i opiekuńcze:**

ŚDS w Szczytnie działał przez 5 dni w tygodniu po 8 godzin dziennie. ŚDS dla typu A,B,C zapewniał pomoc uczestnikom Ośrodka z zakresu załatwiania spraw socjalnych, rehabilitacyjnych, zapewniał treningi terapeutyczne w specjalnie do tego przeznaczonych salach.

W ramach treningów organizowane były różnego rodzaju zawody, gry i zabawy zarówno w Ośrodku jak i poza Ośrodkiem. Koszt udziału w imprezach okolicznościowych w 2019 r. wyniósł łącznie **29 719,01 zł**. W tym SDS Szczytno 19 001,51 a Filia w Piasutnie 10 717,50. Powyższe kwoty zostały przeznaczone między innymi na zakup biletów wstępu do muzeum, kina, planetarium, zakup usług teatralnych, na usługi gastronomiczne, opłaty za udział uczestników ośrodka w zawodach, usługi zakwaterowania uczestników podczas wyjazdów.

Uczestnicy Ośrodków czynnie uczestniczyli w treningach kulinarnych, przygotowywali ciepłe posiłki, które następnie spożywali. Na zakup artykułów spożywczych ŚDS przeznaczył kwotę łącznie **78 174,34 zł**. W tym ŚDS Szczytno 46 548,99 zł a filia w Piasutnie 31 625,35 zł. W celu realizacji postępowania wspierająco- aktywizującego uczestników zostały zakupione materiały do pracowni, gazety, artykuły biurowe, środki czystości, materiały plastyczne, farby, lakiery, płyty itp. z których uczestnicy wykonywali prace rozwijające ich zdolności manualne, artystyczne i intelektualne, poszerzali swoje zainteresowania. Na zakup materiałów w 2019 r ośrodek przeznaczył kwotę **51 400,18 zł** w tym ŚDS Szczytno 24 094,17 zł filia w Piasutnie 27 306,01 zł.

### **Transport podopiecznych:**

Istotnym wydatkiem w roku 2019 r. był również transport uczestników Środowiskowego Domu Samopomocy w Szczytnie jak i filii w Piasutnie. Na ten cel została przeznaczona kwota **149 375,49 zł** w tym ŚDS Szczytno 93 667,40 zł filia w Piasutnie 55 708,09 zł.

W tym na paliwo **108 580,86 zł** - ŚDS w Szczytnie 63 051,16 zł, filia w Piasutnie 45 529,70 zł.

Koszty naprawy samochodów kwota **40 794,63 zł** - ŚDS Szczytno 18 239,70 zł filia w Piasutnie 22 554,93 zł.

Ubezpieczenia samochodów łącznie **8 025,20 zł** - ŚDS Szczytno 5 038,20 zł , Filia w Piasutnie 2 987 zł .

Środowiskowy Dom Samopomocy w Szczytnie otrzymał dotację z programu „ Za Życiem” – środki z rezerwy celowej Wojewody Warmińsko-Mazurskiego w Olsztynie w wysokości **130 386 zł**.

Z tego ŚDS Szczytno 86 748,75 zł.

Środki te zostały przeznaczone na wynagrodzenia dla pracowników z tytułu opieki nad osobami ze spektrum autyzmu i z niepełnosprawnością sprzężoną w wysokości 86 727,22 zł natomiast Filia w Piasutnie kwotę 43 637,25 zł i przeznaczyła również na wynagrodzenia w wysokości 42 573,30 zł. Pozostałą kwotę przeznaczono na zakup materiałów.

Środowiskowy Dom Samopomocy Filia w Piasutnie otrzymał również środki na zadanie zlecone z zakresu administracji rządowej, związanego z rozwojem sieci ośrodków wsparcia dla osób z zaburzeniami psychicznymi w wysokości 35 269 zł. Powyższa kwota została przeznaczona na remont budynku ŚDS w Piasutnie. Z uzyskanej dotacji wydatkowano kwotę 35 095,84 zł.

W 2019 roku Środowiskowy Dom Samopomocy w Szczytnie nie uzyskał dodatkowych środków z tytułu darowizn.

## 12. Nazwa jednostki: Centrum Ekonomiczno-Administracyjne Domów dla Dzieci w Pasymiu

Instytucjonalna piecza zastępcza – placówka socjalizacyjna zapewniająca całodobową opiekę i wychowanie dzieciom.

### Informacja o zrealizowanych dochodach z podaniem ich źródeł

Dział	Rozdział	§	Nazwa	Plan	Wykonanie	%
855	85510	0750	Wpływy z najmu i dzierżawy	9 500	9 354,28	98,47
		0870	Wpływy ze sprzedaży składników majątkowych	309	309,00	100,00
		0920	Wpływy z pozostałych odsetek	500	1007,90	201,58
		0960	Wpływy z otrzymanych spadków, zapisów i darowizn w postaci pieniężnej	18 000	20 050,00	111,39
		0970	Wpływy z różnych dochodów	3 700	3 396,95	91,81
		2900	Wpływy z wpłat gmin i powiatów na dofinansowanie zadań bieżących	1 200 000	1 230 413,86	102,53
<b>RAZEM</b>				<b>1 232 009</b>	<b>1 264 531,99</b>	<b>102,64</b>

### Informacja wysokości środków na realizację zadań w podziale na grupy wydatków

Grupa wydatków	Plan	Wykonanie	%
Wynagrodzenia i składki od nich naliczane	1 569 821,00	1 569 642,64	99,99
Świadczenia na rzecz osób fizycznych	27 100,00	26 781,89	98,83
Wydatki na realizację statutowych zadań	712 056,00	648 914,20	91,13
Wydatki na programy realizowane z udziałem środków, o których mowa w art.5 ust. 1 pkt 2 i 3 ust. o fin. publ.	0,00	0,00	0,00
Wydatki majątkowe	0,00	0,00	0,00
<b>RAZEM</b>	<b>2 325 447,00</b>	<b>2 261 808,73</b>	<b>97,26</b>

### Informacja o środkach zgromadzonych na rachunkach bankowych jednostki:

- a) rachunek bieżący - 0,00 zł,
  - b) rachunek ZFŚS - 261,41 zł,
  - c) rachunek 300+ - 0,00 zł
  - d) rachunek VAT - 0,00 zł
- Razem: 261,41 zł

Jednostka na dzień 31.12.2019 r. **nie posiada należności wymagalnych oraz nie posiada zobowiązań wymagalnych.**

### Informacje dodatkowe:

- ilość zatrudnionych osób w jednostce na 31.12.2019 roku

Ogółem: osób 32; etatów 30,63

### Opis innych zadań zrealizowanych przez jednostkę:



Nasza jednostka realizuje zadania opiekuńczo-wychowawcze określone w ustawie z 09 czerwca 2011 roku o wspieraniu rodziny i systemie pieczy zastępczej.

1. Zapewniamy dzieciom całodobową opiekę i wychowanie oraz zaspokajamy ich niezbędne potrzeby,
2. Zapewniamy dostęp do kształcenia i wyrównywania opóźnień rozwojowych i szkolnych oraz prowadzimy zajęcia wychowawcze i specjalistyczne rekompensujące brak wychowania w środowisku rodzinnym,
3. Prowadzimy pracę z rodziną dziecka oraz podejmujemy działania na rzecz powrotu dziecka do rodziny naturalnej lub umieszczenia w rodzinnej pieczy zastępczej,
4. Zapewniamy wyżywienie dostosowane do potrzeb rozwojowych, kulturowych, religijnych oraz zdrowotnych,
5. Wyposażamy w odzież, obuwie,
6. Zapewniamy środki czystości,
7. Wyposażamy w zabawki i sprzęt sportowy zgodnie z wiekiem,
8. Zapewniamy wyposażenie w podręczniki i przybory szkolne,
9. Zaspokajamy potrzeby zdrowotne poprzez wyjazdy do poradni specjalistycznych, zakup leków, okularów itp.,
10. Zapewniamy możliwość przejazdu środkami komunikacji publicznej do domów rodzinnych, szkół, internatów, poradni,
11. Dzieci mają zapewnioną kwotę do własnego dysponowania /kieszonkowe/,
12. Organizujemy czas wolny w ferie i wakacje.

W dniu 31.12.2019 roku w Domu Nr 1 było 28 dzieci, w Domu Nr 2 było 10 dzieci, w Domu Nr 3 było 12 dzieci.

Aby wykonać te zadania zatrudniamy /stan na 31.12.2019 r./:

1. 20 wychowawców (w tym jedna osoba na urlopie macierzyńskim)
2. pedagoga
3. psychologa
4. dyrektora
5. gł. księgowego
6. 8 osób obsługi – 2 kucharki, praczkę, sprzątaczkę, kierowcę - konserwatora, konserwatora, intendenta, administratora.

Rozpoczęte zostały prace nad podziałem Domu dla Dzieci Nr 1. Działania te mają na celu umożliwienie podziału głównego budynku na dwa odrębne lokale stanowiące odrębną nieruchomość. Zgodnie z art. 230 ustawy z dnia 9 czerwca 2011 roku o wspieraniu rodziny i systemie pieczy zastępczej - liczba dzieci umieszczonych w placówkach opiekuńczo-wychowawczych nie może być wyższa niż 30 nie dłużej niż do dnia 01.01.2021 r. Wykonano zatem badania konserwatorskie zabytkowych drzwi w elewacji fontowej budynku. Opracowano dokumentację z w/w badań zgodnie ze standardami dla tego typu badań oraz opracowano na podstawie wykonanych badań program prac konserwatorskich.

Ponadto wykonano remonty bieżące pokoi wychowanków. Sukcesywnie wymieniane były zniszczone meble w pokojach dzieci. Wymieniono płytki podłogowe w łazience Domu dla Dzieci Nr 2. Opłacono również remonty komputerów oraz zakupiono nowe niezbędne do funkcjonowania placówki sprzęty AGD.

### **13. Nazwa jednostki: Poradnia Psychologiczno-Pedagogiczna w Szczytnie**

#### **Zakres zadań powiatu realizowanych przez jednostkę**

Zadania z zakresu pomocy psychologiczno – pedagogiczno – logopedycznej w formie diagnozy, terapii, profilaktyki.

#### **Informacja o zrealizowanych dochodach z podaniem ich źródeł**

Dział	Rozdział	§	Nazwa	Plan	Wykonanie	%
854	85406	0920	Pozostałe odsetki	300	338,67	112,89
		0970	Wpływy z różnych dochodów	19 730	19 998,32	101,36
<b>RAZEM</b>				<b>20 030</b>	<b>20 336,99</b>	<b>101,53</b>

#### **Informacja wysokości środków na realizację zadań w podziale na grupy wydatków**

Grupa wydatków	Plan	Wykonanie	%
Wynagrodzenia i składki od nich naliczane	1 426 300	1 390 480,48	97,49
Świadczenia na rzecz osób fizycznych	105 400	98 900,93	93,83
Wydatki na realizację statutowych zadań	191 520	188 436,99	94,45
Wydatki na programy realizowane z udziałem środków, o których mowa w art.5 ust. 1 pkt 2 i 3 ust. o fin. publ.	0	0,00	0,00
Wydatki majątkowe	0	0,00	0,00
<b>RAZEM</b>	<b>1.723.220</b>	<b>1 677 818,40</b>	<b>97,37</b>

#### **Informacja o środkach zgromadzonych na rachunkach bankowych jednostki:**

- a) rachunek bieżący – 0 zł,
  - b) rachunek ZFŚS – 25 186,72 zł,
- Razem: **25,186,72 zł.**

Jednostka na dzień 31.12.2019 r. **nie posiada należności i zobowiązań wymagalnych.**

#### **Informacje dodatkowe:**

- ilość zatrudnionych osób w jednostce na 31.12.2019 roku

Nauczyciele osób 22 ; etatów 19,25  
Pozostali osób 4 ; etatów 3, 2

#### **Opis zadań zrealizowanych przez Poradnię Psychologiczno-Pedagogiczną w Szczytnie w okresie od 01.01.2019r. do 31.12.2019r.**

Od stycznia do końca grudnia 2020r. przeprowadzono: **736** diagnoz psychologicznych, **722** diagnoz pedagogicznych, **321** diagnozy logopedyczne, **81** diagnozy rehabilitanta, **28** diagnoz związanych z wyborem kierunku kształcenia i zawodu oraz planowania kształcenia i kariery zawodowej. Na potrzeby Zespołów orzekających przeprowadzono **233** konsultacji z lekarzem. Wydano **228** decyzji administracyjnych Zespołu Orzekającego, jakimi są: orzeczenia do kształcenia specjalnego z uwagi na niepełnosprawności dzieci i młodzieży, łącznie – **180**, orzeczeń o potrzebie indywidualnego nauczania z uwagi na stan zdrowia, łącznie – **20**, opinii o potrzebie wczesnego

wspomagania rozwoju dzieci niepełnosprawnych od urodzenia do rozpoczęcia edukacji szkolnej, łącznie – 28 opinii.

W w/w okresie wydano również 441 opinie zawierające informacje na temat funkcjonowania dzieci i młodzieży w wielu sferach, analizę przyczyn trudności oraz wskazania do dalszej pracy z ukierunkowaniem na niwelowanie trudności.

Kontynuowano zajęcia w ramach Zespołu Wczesnego Wspomagania Rozwoju Dziecka. Systematycznym wspomaganie w okresie rozliczeniowym objęto 37 dzieci, które korzystały z terapii specjalistycznej prowadzonej przez: psychologa, pedagoga, logopedę oraz rehabilitanta. Dzieci niepełnosprawne i ich rodzice brali także udział w zorganizowanych na terenie Poradni zajęć grupowych.

W/w okresie poza pracą diagnostyczną realizowano jak wcześniej terapie: logopedyczną, psychologiczną, pedagogiczną oraz prowadzono zajęcia rozwijające kompetencje emocjonalno-społeczne, szeroko rozumianą profilaktykę. Rodzice, nauczyciele wzięli udział w warsztatach prowadzonych przez pracowników Poradni zgodnie z ich oczekiwaniami. Pracownicy realizowali część zadań na terenie placówek z rejonu działania Poradni. W ramach tych działań przeprowadzono warsztaty z dziećmi, młodzieżą, rodzicami, nauczycielami. Zgodnie z potrzebami środowiska lokalnego w okresie w/w uruchomiono kolejną edycję warsztatów dla dzieci TUS (Trening umiejętności społecznych) oraz dla rodziców „Szkoła dla Rodziców”.

Dwóch neurologopedów tutejszej Poradni prowadziło diagnozę przetwarzania wyższych funkcji słuchowych baterią testów Neuroflow.

Kontynuowano spotkania Sieci Współpracy i Samokształcenia doradców zawodowych, pedagogów, logopedów, psychologów powiatu szczycieńskiego.

W okresie rozliczeniowym Poradnia w ramach Programu rządowego „Za Życiem” kontynuowała zadania wiodącego ośrodka koordynacyjno-rehabilitacyjno-opiekuńczego. Zgodnie z wytycznymi, działania dotyczyły wspierania rodziców i ich niepełnosprawnych dzieci lub zagrożonych niepełnosprawnością oraz prowadzenia kompleksowej, specjalistycznej stymulacji. W roku 2019 wsparciem w ramach Programu objętych było 56 dzieci. Łącznie zrealizowano 1672 godziny: 728 h terapii logopedycznej, 646 h wsparcia pedagogicznego, 273 h terapii ruchowej, 25 h terapii psychologicznej.

**14. Nazwa jednostki: Centrum Administracyjne do Obsługi Placówek Opiekuńczo - Wychowawczych w Szczytnie.**

**Zakres zadań powiatu realizowanych przez jednostkę**

Centrum Administracyjne do Obsługi Placówek Opiekuńczo - Wychowawczych w Szczytnie jest jednostką organizacyjną Powiatu Szczycieńskiego, która działa w celu obsługi ekonomiczno-administracyjnej i organizacyjnej Domu Dziecka oraz Domu Dziecka Nr 2 w Szczytnie.

**Informacja o zrealizowanych dochodach z podaniem ich źródeł**

Dział	Rozdział	§	Nazwa	Plan	Wykonanie	%
855	85595	0920	Wpływy z pozostałych odsetek	500	406,97	81,39
<b>RAZEM</b>				<b>500</b>	<b>406,97</b>	<b>81,39</b>

**Informacja o wysokości środków na realizację zadań w podziale na grupy wydatków**

Grupa wydatków	Plan	Wykonanie	%
Wynagrodzenia i składki od nich naliczane	630.000,00	608.626,22	96,61
Świadczenia na rzecz osób fizycznych	900,00	894,58	99,40
Wydatki na realizację statutowych zadań	29.350,00	27.234,13	92,79
Wydatki na programy realizowane z udziałem środków, o których mowa w art.5 ust. 1 pkt 2 i 3 ust. o fin. publ.	0,00	0,00	0,00
Wydatki majątkowe	0,00	0,00	0,00
<b>RAZEM</b>	<b>660.250,00</b>	<b>636.754,93</b>	<b>96,44</b>

**Informacja o środkach zgromadzonych na rachunkach bankowych jednostki:**

- a) rachunek bieżący – 0,00 zł,  
b) rachunek ZFŚS – 11.412,27 zł,  
**Razem: 11.412,27 zł.**

Jednostka na dzień 31.12.2019 r. **nie posiada należności i zobowiązań wymagalnych.**

**Informacje dodatkowe:**

- ilość zatrudnionych osób w jednostce na dzień 31.12.2019 roku: 12 osób.  
Liczba zatrudnionych w przeliczeniu na etaty wynosiła: 11,0.

**15. Nazwa jednostki: Dom Dziecka w Szczytnie.**

**Zakres zadań powiatu realizowanych przez jednostkę**

Dom Dziecka w Szczytnie jest jednostką organizacyjną Powiatu Szczycieńskiego, wykonującą zadania z zakresu pieczy zastępczej, zgodnie z Ustawą z dnia 9 czerwca 2011 r. o wspieraniu rodziny i systemie pieczy zastępczej (Dz.U. 2011 nr 149 poz. 887 z późn. zm.).

Dom Dziecka jest placówką socjalizacyjną dla dzieci i młodzieży pozbawionej częściowo lub całkowicie opieki rodzicielskiej, dla których nie znaleziono rodzinnej opieki zastępczej. Podstawą przyjęcia jest postanowienie Sądu o umieszczeniu w placówce oraz skierowanie wydane przez Powiatowe Centrum Pomocy Rodzinie.

Głównym zadaniem domu jest stworzenie warunków jak najbardziej zbliżonych do wychowania rodzinnego. Dom Dziecka zapewnia swoim wychowankom całodobową opiekę i wychowanie,

zaspokajają ich potrzeby bytowe, rozwojowe, emocjonalne, religijne, społeczne, kulturalno-rekreacyjne oraz umożliwia korzystanie ze świadczeń zdrowotnych i różnych form kształcenia. Jako instytucjonalna forma pieczy zastępczej zapewnia pracę z rodziną, przygotowanie dziecka do godnego, samodzielnego życia, nawiązywania i podtrzymywania społecznie akceptowanych kontaktów z rodziną i rówieśnikami oraz zaspokojenie podstawowych potrzeb.

W placówce prowadzone są działania na rzecz powrotu dzieci do rodziny biologicznej, umieszczenia w zastępczej formie wychowania rodzinnego bądź przysposobienia jeśli praca z rodziną jest niemożliwa.

#### Informacja o zrealizowanych dochodach z podaniem ich źródeł

Dział	Rozdział	§	Nazwa	Plan	Wykonanie	%
855	85510	0920	Wpływy z pozostałych odsetek	500,00	514,81	102,96
855	85510	0960	Wpływy z otrzymanych spadków, zapisów i darowizn w postaci pieniężnej	1.650,00	1.650,00	100,00
855	85510	0970	Wpływy z różnych dochodów	5.270,00	5.272,74	100,05
855	85510	2900	Wpływy z wpłat gmin i powiatów na rzecz innych jst oraz związków gmin, związków powiatowo-gminnych, związków powiatów, związków metropolitarnych na dofinansowanie zadań bieżących	432.630,00	432.628,64	100,00
<b>RAZEM</b>				<b>440.050,00</b>	<b>440.066,19</b>	<b>100,00</b>

#### Informacja o wysokości środków na realizację zadań w podziale na grupy wydatków

Grupa wydatków	Plan	Wykonanie	%
<b>Wynagrodzenia i składki od nich naliczane</b>	340.600,00	328.973,53	96,59
<b>Świadczenia na rzecz osób fizycznych</b>	4.930,00	4.557,92	92,45
<b>Wydatki na realizację statutowych zadań</b>	248.913,60	218.727,69	87,87
<b>Wydatki na programy realizowane z udziałem środków, o których mowa w art.5 ust. 1 pkt 2 i 3 ust. o fin. publ.</b>	0,00	0,00	0,00
<b>Wydatki majątkowe</b>	0,00	0,00	0,00
<b>RAZEM</b>	<b>594.443,60</b>	<b>552.259,14</b>	<b>92,90</b>

#### Informacja o środkach zgromadzonych na rachunkach bankowych jednostki:

- a) rachunek bieżący – 0,00 zł,
  - b) rachunek ZFSS – 8.536,07 zł,
  - c) rachunek sum depozytowych - 0,01 zł
- Razem: **8.536,08 zł.**

Jednostka na dzień 31.12.2019 r. nie posiada **należności i zobowiązań wymagalnych.**

#### Informacje dodatkowe:

Liczba zatrudnionych w przeliczeniu na etaty wynosi: 6,0.

Ilość wychowanków na dzień 31.12.2019 r. wynosiła 14 osób.

## 16. Nazwa jednostki: Dom Dziecka Nr 2 w Szczytnie

### Zakres zadań powiatu realizowanych przez jednostkę

Dom Dziecka Nr 2 w Szczytnie jest placówką socjalizacyjną dla dzieci i młodzieży pozbawionej częściowo lub całkowicie opieki rodzicielskiej, dla których nie znaleziono rodzinnej opieki zastępczej. Podstawą przyjęcia jest postanowienie Sądu o umieszczeniu w placówce oraz skierowanie wydane przez Powiatowe Centrum Pomocy Rodzinie.

Głównym zadaniem domu jest stworzenie warunków jak najbardziej zbliżonych do wychowania rodzinnego. Zapewnia swoim wychowankom całodobową opiekę i wychowanie oraz umożliwia korzystanie ze świadczeń zdrowotnych i różnych form kształcenia. Jako instytucjonalna forma pieczy zastępczej zapewnia pracę z rodziną, przygotowanie dziecka do godnego, samodzielnego życia, nawiązywania i podtrzymywania społecznie akceptowanych kontaktów z rodziną i rówieśnikami oraz zaspokojenie podstawowych potrzeb.

W placówce prowadzone są działania na rzecz powrotu dzieci do rodziny biologicznej, umieszczenia w zastępczej formie wychowania rodzinnego bądź przysposobienia jeśli praca z rodziną jest niemożliwa.

### Informacja o zrealizowanych dochodach z podaniem ich źródeł

Dział	Rozdział	§	Nazwa	Plan	Wykonanie	%
855	85510	0920	Wpływy z pozostałych odsetek	500	332,96	66,59
855	85510	2900	Wpływy z wpłat gmin i powiatów na rzecz innych jst na dofinansowanie zadań bieżących	18.450	18.444,03	99,97
<b>RAZEM</b>				<b>18.950</b>	<b>18.776,99</b>	<b>99,09</b>

### Informacja o wysokości środków na realizację zadań w podziale na grupy wydatków

Grupa wydatków	Plan	Wykonanie	%
<b>Wynagrodzenia i składki od nich naliczane</b>	293.110,00	271.706,90	92,70
<b>Świadczenia na rzecz osób fizycznych</b>	3.400,00	2.835,08	83,38
<b>Wydatki na realizację statutowych zadań</b>	114.775,40	102.465,37	89,27
<b>Wydatki na programy realizowane z udziałem środków, o których mowa w art.5 ust. 1 pkt 2 i 3 ust. o fin. publ.</b>	0,00	0,00	0,00
<b>Wydatki majątkowe</b>	0,00	0,00	0,00
<b>RAZEM</b>	<b>411.285,40</b>	<b>377.007,35</b>	<b>91,67</b>

### Informacja o środkach zgromadzonych na rachunkach bankowych jednostki:

- a) rachunek bieżący – 0,00 zł
  - b) rachunek ZFŚS – 6.243,57 zł
  - c) rachunek sum depozytowych - 0,01zł
- Razem: **6.243,58 zł.**

Jednostka na dzień 31.12.2019 r. nie posiada **należności i zobowiązań wymagalnych.**

### Informacje dodatkowe:

Ilość zatrudnionych osób w jednostce na dzień 31.12.2019 roku: 6 osób ( w tym1 na zastępstwo za osobę na urlopie macierzyńskim). Liczba zatrudnionych w przeliczeniu na etaty wynosi: 6.  
Ilość wychowanków na dzień 31.12.2019 r. wynosi: 7 osób.

## **17. Nazwa jednostki: Powiatowe Centrum Sportu, Turystyki i Rekreacji w Szczytnie**

### **Zakres zadań powiatu realizowanych przez jednostkę**

Działalność Powiatowego Centrum Sportu, Turystyki i Rekreacji w Szczytnie:

- prowadzenie zajęć pozalekcyjnych dla młodzieży szkół Ponadgimnazjalnych;
- organizacją i koordynacją imprez sportowo-turystyczno-rekreacyjnych /Powiatowy Kalendarz Imprez Sportowych/.
- współdziałanie ze stowarzyszeniami i organizacjami zajmującymi się sportem, turystyką i rekreacją.

### **Informacja o zrealizowanych dochodach z podaniem ich źródeł**

Dział	Rozdział	§	Nazwa	Plan	Wykonanie	%
854	85407	0830	Wpływy z usług	19 480	20 145,44	103
		0920	Pozostałe odsetki	100	142,57	142
		0960	Otrzymane spadki, zapisy i darowizny w postaci pieniężnej	2 500	2 500,00	100
		0970	Wpływy z różnych dochodów	16 160	16 170,18	100
<b>RAZEM</b>				<b>38 240</b>	<b>38 958,19</b>	<b>101</b>

### **Informacja wysokości środków na realizację zadań w podziale na grupy wydatków**

Grupa wydatków	Plan	Wykonanie	%
Wynagrodzenia i składki od nich naliczane	373.272,00	372.585,50	99,00
Świadczenia na rzecz osób fizycznych	3.000,00	2.879,23	95,00
Wydatki na realizację statutowych zadań	121.978,00	118.739,49	97,00
Wydatki na programy realizowane z udziałem środków, o których mowa w art.5 ust. 1 pkt 2 i 3 ust. o fin. publ.	0	0,00	0,00
Wydatki majątkowe	0	0,00	0,00
<b>RAZEM</b>	<b>498 250,00</b>	<b>494 204,22</b>	<b>99,00</b>

### **Informacja o środkach zgromadzonych na rachunkach bankowych jednostki:**

- a) rachunek bieżący – 0
  - b) rachunek dochodowy – 0
- Razem: **0**

Jednostka na dzień 31.12.2019 r. nie posiada **zobowiązań wymagalnych**.

Jednostka na dzień 31.12.2019 r. nie posiada **należności wymagalnych**.

### **Informacje dodatkowe:**

- ilość zatrudnionych osób w jednostce na 31.12.2019 roku ; etatów – 5,40

Opis innych zadań zrealizowanych przez jednostkę:

Myślą jaką kieruje się w swojej działalności PCSTIR jest stwarzanie młodzieży warunków i możliwości uczestniczenia w zawodach sportowych, a dla mieszkańców Powiatu Szczycieńskiego propagowanie zdrowego stylu życia opartego na sporcie i aktywności ruchowej.

Wszystkie wymienione działania były alternatywą dla dzieci, młodzieży i mieszkańców na spędzanie wolnego czasu, tym samym przeciwdziałanie patologiom społecznym jak narkomania, alkoholizm oraz pokazanie wpływu uprawiania sportu na zdrowie i życie człowieka.

PCSTiR współpracowało i współorganizowało imprezy sportowe z różnymi jednostkami i organizacjami sportowymi naszego powiatu i województwa w szczególności z:

- Zarządem Głównym Szkolnego Związku Sportowego w Warszawie
- Warmińsko – Mazurskim Szkolnym Związkiem Sportowym
- Wyższą Szkołą Policji w Szczytnie
- Szkołami Ponadgimnazjalnymi: ZS nr 1, ZS nr 2, ZS nr 3 w Szczytnie.
- Wszystkimi szkołami naszego powiatu.
- Państwową Powiatową Strażą Pożarną w Szczytnie
- Uczniowskie Kluby Sportowe
- Klubem Biegowym Jurund Szczytno

Dzięki współpracy z innymi jednostkami zmniejszyły się koszty organizacji zawodów. Otrzymaliśmy pomoc w postaci: bezpłatnego udostępnienia obiektów, rabatu na zakup sprzętu, nagród, pucharów, statuetek, medali. Bardzo przydatny był samochód Bus 19 - osobowy. Służył on młodzieży szkolnej oraz organizacjom i stowarzyszeniom z całego powiatu do przewozu na różnego rodzaju zawody sportowe oraz imprezy kulturalne.

PCSTiR zorganizowało w roku 2019, 81 imprez z kalendarza sportowo - turystyczno - rekreacyjnych, w których wzięło około 4116 osób.

Zawody Szkolnego Związku Sportowego rangi:

powiatowej	- 48
rejonowej	- 8
półfinałowej	- 1
wojewódzkiej	- 3

Zawody Turystyczno - Rekreacyjne - 21

O terminie, miejscu i nazwie zawodów imprezy sportowej społeczeństwo było informowane wcześniej na stronie facebookowej PCSTiR oraz w prasie lokalnej – „Gazecie Olsztyńskiej” - tygodnik „Nasz Mazur”, „Tygodniku Szczycieńskim”. Wysyłaliśmy także zaproszenia do zainteresowanych szkół, klubów i organizacji sportowych oraz ogłaszaliśmy informację rozwieszając plakaty w ważnych punktach na terenie miasta Szczytno.

Po każdym zawodach sporządzany był protokół i sprawozdanie, końcowe wyniki przekazywane były do ogólnej wiadomości poprzez wspomniane wcześniej media.



## **18. Nazwa jednostki: Powiatowy Inspektorat Nadzoru Budowlanego w Szczytnie**

### **Zakres zadań powiatu realizowanych przez jednostkę**

PINB realizuje zadania zlecone powiatu wynikające z art.83 ust.1 ustawy z dnia 7 lipca 1994 roku.

### **Informacja o zrealizowanych dochodach z podaniem ich źródeł**

Dział	Rozdział	§	Nazwa	Plan	Wykonanie	%
710	71015	0920	Odsetki bankowe	800	922,09	115,26
<b>RAZEM</b>				<b>800</b>	<b>922,09</b>	<b>115,26</b>

### **Informacja wysokości środków na realizację zadań w podziale na grupy wydatków**

Grupa wydatków	Plan	Wykonanie	%
Wynagrodzenia i składki od nich naliczane	284.323	284.320,24	100,00
Świadczenia na rzecz osób fizycznych	106	105,49	100,00
Wydatki na realizację statutowych zadań	54.398	54.058,20	99,38
Wydatki na programy realizowane z udziałem środków, o których mowa w art.5 ust. 1 pkt 2 i 3 ust. o fin. publ.	0	0,00	0,00
Wydatki majątkowe	0	0,00	0,00
<b>RAZEM</b>	<b>338.827</b>	<b>338.483,93</b>	<b>99,90</b>

### **Informacja o środkach zgromadzonych na rachunkach bankowych jednostki:**

a) rachunek bieżący	0,00 zł,
b) rachunek ZFŚS	1.315 zł,
c) depozyt	37.132,28 zł
Razem	38.447,28 zł.

Jednostka na dzień 31.12.2019 r. nie posiada **należności i zobowiązań wymagalnych.**

### **Informacje dodatkowe:**

- ilość zatrudnionych osób w jednostce na 31.12.2019 roku – 4 osoby

### 3.4.Zestawienie tabelaryczne wykonania wydatków

**TABELA : WYKONANIE WYDATKÓW BUDŻETU POWIATU SZCZYCIEŃSKIEGO W 2019 ROKU**

- scalony budżet

Dział	Rozdział	§	Nazwa	Plan na 2017 r.w/g uchwały nr III/25/2018 z 28.12.2018 r.	Plan na dzień 31.12.2019 r.	Wykonanie na dzień 31.12.2019 r.	% wykonania planu
1	2	3	4	5	6	7,00	8
<b>010</b>			<b>Rolnictwo i łowiectwo</b>	<b>3 000</b>	<b>3 000</b>	<b>3 000,00</b>	<b>0,00%</b>
	<b>01005</b>		<b>Prace geodezyjne i kartograficzne na potrzeby rolnictwa</b>	<b>3 000</b>	<b>3 000</b>	<b>3 000,00</b>	<b>0,00%</b>
		4300	zakup usług pozostałych	3 000	3 000	3 000,00	0,00%
<b>020</b>			<b>Leśnictwo</b>	<b>390 677</b>	<b>376 222</b>	<b>368 848,69</b>	<b>98,04%</b>
	<b>02001</b>		<b>Gospodarka leśna</b>	<b>295 177</b>	<b>280 722</b>	<b>280 614,97</b>	<b>99,96%</b>
		3030	różne wydatki na rzecz osób fizycznych	294 913	280 458	280 457,47	100,00%
		4300	zakup usług pozostałych	264	264	157,50	59,66%
	<b>02002</b>		<b>Nadzór nad gospodarką leśną</b>	<b>95 500</b>	<b>95 500</b>	<b>88 233,72</b>	<b>92,39%</b>
		4210	zakup materiałów i wyposażenia	3 500	3 500	223,37	6,38%
		4300	zakup usług pozostałych	92 000	92 000	88 010,35	95,66%
<b>600</b>			<b>Transport i łączność</b>	<b>3 283 208</b>	<b>6 172 875</b>	<b>5 930 908,25</b>	<b>96,08%</b>
	<b>60014</b>		<b>Zarząd Dróg Powiatowych</b>	<b>3 283 208</b>	<b>6 172 875</b>	<b>5 930 908,25</b>	<b>96,08%</b>
		2310	dotacje celowe przekazane gminie na zadania bieżące realizowane na podstawie porozumień (umów) między jednostkami samorządu terytorialnego	245 000	245 000	244 768,60	99,91%
		3020	wydatki osobowe niezaliczone do wynagrodzeń	24 100	24 712	24 200,22	97,93%
		4010	wynagrodzenia osobowe pracowników	1 010 000	1 040 000	1 039 990,81	100,00%
		4040	dodatkowe wynagrodzenie roczne	75 000	74 506	74 505,97	100,00%
		4110	składki na ubezpieczenia społeczne	175 000	185 830	185 824,33	100,00%
		4120	składki na Fundusz Pracy oraz Solidarnościowy Fundusz Wsparcia Osób Niepełnosprawnych	22 000	16 660	14 277,65	85,70%
		4210	zakup materiałów i wyposażenia	450 500	504 500	503 988,59	99,90%
		4260	zakup energii	28 000	22 350	19 203,98	85,92%
		4270	zakup usług remontowych	500 000	300 000	299 781,90	99,93%
		4280	zakup usług zdrowotnych	2 800	2 690	1 242,00	46,17%

	4300	zakup usług pozostałych	473 000	867 830	636 130,05	<b>73,30%</b>
	4360	opłaty z tytułu zakupu usług telekomunikacyjnych	7 400	4 894	4 705,15	<b>96,14%</b>
	4410	podróże służbowe krajowe	5 000	5 000	4 572,69	<b>91,45%</b>
	4430	różne opłaty i składki	24 000	24 000	23 487,50	<b>97,86%</b>
	4440	odpisy na ZFŚS	27 000	29 220	29 215,61	<b>99,98%</b>
	4480	podatek od nieruchomości	3 198	3 198	3 198,00	<b>100,00%</b>
	4500	pozostałe podatki na rzecz budżetów jednostek samorządu terytorialnego	1 850	1 850	1 850,00	<b>100,00%</b>
	4520	opłaty na rzecz budżetów jst	2 712	3 012	3 012,00	<b>100,00%</b>
	4580	pozostałe odsetki	0	93 405	93 404,48	<b>100,00%</b>
	4600	kary, odszkodowania i grzywny wypłacane na rzecz osób prawnych i innych jednostek organizacyjnych	0	277 424	277 424,00	<b>100,00%</b>
	4610	koszty postępowania sądowego i prokuratorskiego	500	20 008	19 507,70	<b>97,50%</b>
	4700	szkolenia pracowników niebędących członkami korpusu służby cywilnej	4 000	7 500	7 339,20	<b>97,86%</b>
	6050	wydatki inwestycyjne jednostek budżetowych	202 148	2 419 286	2 419 277,82	<b>100,00%</b>
<b>630</b>		<b>Turystyka</b>	<b>681 053</b>	<b>3 421 603</b>	<b>3 315 619,63</b>	<b>96,90%</b>
	<b>63003</b>	<b>Zadania w zakresie upowszechniania turystyki</b>	<b>665 053</b>	<b>3 405 603</b>	<b>3 299 703,61</b>	<b>96,89%</b>
	2360	dotacje celowe z budżetu jst, udzielane w trybie art.221 ustawy, na finansowanie lub dofinansowanie zadań zleconych do realizacji organizacjom prowadzącym działalność pożytku publicznego	9 000	9 000	9 000,00	<b>100,00%</b>
	2710	dotacja celowa na pomoc finansową udzielną między jst na dofinansowanie własnych zadań bieżących	2 000	2 000	0,00	<b>0,00%</b>
	4018	wynagrodzenia osobowe pracowników	0	11 794	11 742,99	<b>99,57%</b>
	4019	wynagrodzenia osobowe pracowników	0	1 314	1 305,78	<b>99,37%</b>
	4118	składki na ubezpieczenia społeczne	0	2 032	2 018,65	<b>99,34%</b>
	4119	składki na ubezpieczenia społeczne	0	224	223,28	<b>99,68%</b>
	4128	składki na Fundusz Pracy oraz Solidarnościowy Fundusz Wsparcia Osób Niepełnosprawnych	0	288	287,70	<b>99,90%</b>
	4129	składki na Fundusz Pracy oraz Solidarnościowy Fundusz Wsparcia Osób Niepełnosprawnych	0	32	31,98	<b>99,94%</b>
	4308	zakup usług pozostałych	0	4 577	4 285,09	<b>93,62%</b>
	4309	zakup usług pozostałych	0	508	476,12	<b>93,72%</b>
	4388	zakup usług obejmujących tłumaczenia	0	626	0,00	<b>0,00%</b>
	4389	zakup usług obejmujących tłumaczenia	0	70	0,00	<b>0,00%</b>
	6050	wydatki inwestycyjne jednostek budżetowych	9 000	0	0,00	<b>0,00%</b>
	6058	wydatki inwestycyjne jednostek budżetowych	512 353	913 253	913 252,48	<b>100,00%</b>
	6059	wydatki inwestycyjne jednostek budżetowych	132 700	2 459 885	2 357 079,54	<b>95,82%</b>

	<b>63095</b>		<b>Pozostała działalność</b>	<b>16 000</b>	<b>16 000</b>	<b>15 916,02</b>	<b>99,48%</b>
		4430	różne opłaty i składki	15 000	15 000	15 000,00	<b>100,00%</b>
		4510	opłaty na rzecz budżetu państwa	1 000	1 000	916,02	<b>91,60%</b>
<b>700</b>			<b>Gospodarka mieszkaniowa</b>	<b>317 634</b>	<b>354 992</b>	<b>209 518,24</b>	<b>59,02%</b>
	<b>70005</b>		<b>Gospodarka gruntami i nieruchomościami</b>	<b>317 634</b>	<b>354 992</b>	<b>209 518,24</b>	<b>59,02%</b>
		4010	wynagrodzenia osobowe pracowników	44 100	47 938	45 720,00	<b>95,37%</b>
		4040	dodatkowe wynagrodzenie roczne	5 700	3 629	3 628,48	<b>99,99%</b>
		4110	składki na ubezpieczenia społeczne	8 117	8 487	8 482,99	<b>99,95%</b>
		4120	składki na Fundusz Pracy oraz Solidarnościowy Fundusz Wsparcia Osób Niepełnosprawnych	1 157	1 210	1 209,04	<b>99,92%</b>
		4210	zakup materiałów i wyposażenia	500	500	0,00	<b>0,00%</b>
		4260	zakup energii	15 000	15 000	6 952,86	<b>46,35%</b>
		4270	zakup usług remontowych	6 000	5 900	2 452,80	<b>41,57%</b>
		4280	zakup usług zdrowotnych	200	200	0,00	<b>0,00%</b>
		4300	zakup usług pozostałych	85 700	85 828	67 401,66	<b>78,53%</b>
		4390	zakup usług obejmujących wykonanie ekspertyz, analiz i opinii	56 100	55 972	29 372,00	<b>52,48%</b>
		4400	opłaty za administrowanie i czynsze za budynki, lokale i pomieszczenia garażowe	2 500	2 600	2 503,98	<b>96,31%</b>
		4430	różne opłaty i składki	2 000	2 000	568,54	<b>28,43%</b>
		4440	odpisy na ZFŚS	1 300	1 300	1 246,89	<b>95,91%</b>
		4480	podatek od nieruchomości	48 300	48 300	2 698,00	<b>5,59%</b>
		4500	pozostałe podatki na rzecz budżetów jednostek samorządu terytorialnego	600	600	0,00	<b>0,00%</b>
		4530	podatek od towarów i usług Vat	1 000	998	0,00	<b>0,00%</b>
		4590	kary i odszkodowania wypłacane na rzecz osób fizycznych	0	35 170	28 021,00	<b>79,67%</b>
		4610	koszty postępowania sądowego i prokuratorskiego	39 360	39 360	9 260,00	<b>23,53%</b>
<b>710</b>			<b>Działalność usługowa</b>	<b>4 334 774</b>	<b>3 663 079</b>	<b>3 540 174,03</b>	<b>96,64%</b>
	<b>71012</b>		<b>Zadania z zakresu geodezji i kartografii</b>	<b>263 089</b>	<b>351 301</b>	<b>337 349,30</b>	<b>96,03%</b>
		4010	wynagrodzenia osobowe pracowników	163 744	159 917	151 062,79	<b>94,46%</b>
		4040	dodatkowe wynagrodzenie roczne	13 750	12 646	12 645,65	<b>100,00%</b>
		4110	składki na ubezpieczenia społeczne	30 511	31 344	27 937,94	<b>89,13%</b>
		4120	składki na Fundusz Pracy oraz Solidarnościowy Fundusz Wsparcia Osób Niepełnosprawnych	4 284	4 564	3 895,69	<b>85,36%</b>

	4280	zakup usług zdrowotnych	600	600	0,00	<b>0,00%</b>
	4300	zakup usług pozostałych	45 000	136 330	136 059,65	<b>99,80%</b>
	4440	odpisy na ZFŚS	5 200	4 200	4 047,58	<b>96,37%</b>
	4590	kary i odszkodowania wypłacane na rzecz osób fizycznych	0	1 700	1 700,00	<b>100,00%</b>
<b>71015</b>		<b>Inspektorat Nadzoru Budowanego</b>	<b>358 935</b>	<b>338 827</b>	<b>338 483,93</b>	<b>99,90%</b>
	3020	wydatki osobowe niezaliczone do wynagrodzeń	400	106	105,49	<b>99,52%</b>
	4010	wynagrodzenia osobowe pracowników	70 373	80 179	80 178,80	<b>100,00%</b>
	4020	wynagrodzenia osobowe członków korpusu służby cywilnej	188 915	143 216	143 215,48	<b>100,00%</b>
	4040	dotatkowe wynagrodzenia roczne	15 832	15 917	15 916,33	<b>100,00%</b>
	4110	składki na ubezpieczenia społeczne	45 678	42 043	42 042,59	<b>100,00%</b>
	4120	składki na Fundusz Pracy oraz Solidarnościowy Fundusz Wsparcia Osób Niepełnosprawnych	6 241	2 968	2 967,04	<b>99,97%</b>
	4210	zakup materiałów i wyposażenia	3 500	13 983	13 983,00	<b>100,00%</b>
	4260	zakup energii	6 000	5 695	5 694,83	<b>100,00%</b>
	4270	zakup usług remontowych	0	13 739	13 738,84	<b>100,00%</b>
	4280	zakup usług zdrowotnych	600	850	538,00	<b>63,29%</b>
	4300	zakup usług pozostałych	9 000	11 050	11 050,00	<b>100,00%</b>
	4350	opłaty z tytułu usług telekomunikacyjnych	3 500	2 460	2 447,77	<b>99,50%</b>
	4410	podróże służbowe krajowe	300	826	825,22	<b>99,91%</b>
	4430	różne opłaty i składki	2 000	1 500	1 485,54	<b>99,04%</b>
	4440	odpisy na ZFŚS	5 296	4 195	4 195,00	<b>100,00%</b>
	4550	Szkolenia członków korpusu służby cywilnej	800	0	0,00	<b>0,00%</b>
	4610	koszty postępowania sądowego i prokuratorskiego	500	100	100,00	<b>100,00%</b>
<b>71095</b>		<b>Pozostała działalność</b>	<b>3 712 750</b>	<b>2 972 951</b>	<b>2 864 340,80</b>	<b>96,35%</b>
	3020	wydatki osobowe niezaliczane do wynagrodzeń	3 000	3 000	1 756,66	<b>58,56%</b>
	4010	wynagrodzenia osobowe pracowników	650 000	654 481	606 741,45	<b>92,71%</b>
	4040	dotatkowe wynagrodzenie roczne	52 400	47 919	47 918,26	<b>100,00%</b>
	4110	składki na ubezpieczenia społeczne	115 000	115 000	106 144,99	<b>92,30%</b>
	4120	składki na Fundusz Pracy oraz Solidarnościowy Fundusz Wsparcia Osób Niepełnosprawnych	16 000	16 000	12 667,27	<b>79,17%</b>
	4210	zakup materiałów i wyposażenia	44 000	44 000	13 072,98	<b>29,71%</b>

	4260	zakup energii	43 000	43 000	37 371,22	<b>86,91%</b>
	4270	zakup usług remontowych	8 500	8 500	4 440,30	<b>52,24%</b>
	4280	zakup usług zdrowotnych	1 400	1 400	1 389,00	<b>99,21%</b>
	4300	zakup usług pozostałych	68 500	68 500	65 488,85	<b>95,60%</b>
	4410	podróże służbowe krajowe	1 700	1 700	914,05	<b>53,77%</b>
	4430	różne opłaty i składki	2 000	2 000	773,01	<b>38,65%</b>
	4440	odpisy na ZFŚS	18 200	19 200	19 025,13	<b>99,09%</b>
	4520	Opłaty na rzecz budżetów jst	500	500	494,22	<b>98,84%</b>
	4610	koszty postępowania sądowego i prokuratorskiego	500	500	0,00	<b>0,00%</b>
	4700	szkolenia pracowników niebędących członkami korpusu służby cywilnej	10 000	10 000	8 893,41	<b>88,93%</b>
	6057	wydatki inwestycyjne jednostek budżetowych	2 246 592	1 646 663	1 646 662,50	<b>100,00%</b>
	6059	wydatki inwestycyjne jednostek budżetowych	396 458	290 588	290 587,50	<b>100,00%</b>
	6060	wydatki na zakupy inwestycyjne jednostek budżetowych	35 000	0	0,00	<b>0,00%</b>
<b>730</b>		<b>Szkolnictwo wyższe i nauka</b>	<b>0</b>	<b>11 100</b>	<b>10 200,00</b>	<b>91,89%</b>
	<b>73016</b>	<b>Pomoc materialna dla studentów i doktoratów</b>	<b>0</b>	<b>11 100</b>	<b>10 200,00</b>	<b>91,89%</b>
	3210	Stypendia i zasiłki dla studentów	0	11 100	10 200,00	<b>91,89%</b>
<b>750</b>		<b>Administracja publiczna</b>	<b>7 338 164</b>	<b>7 430 248</b>	<b>6 937 050,93</b>	<b>93,36%</b>
	<b>75011</b>	<b>Urzędy wojewódzkie</b>	<b>684</b>	<b>684</b>	<b>684,00</b>	<b>100,00%</b>
	4010	wynagrodzenia osobowe pracowników	684	684	684,00	<b>100,00%</b>
	<b>75018</b>	<b>Urzędy marszałkowskie</b>	<b>4 000</b>	<b>3 210</b>	<b>3 210,00</b>	<b>100,00%</b>
	2710	dotacja celowa na pomoc finansową udzielaną między jst na dofinansowanie własnych zadań bieżących	4 000	3 210	3 210,00	<b>0,00%</b>
	<b>75019</b>	<b>Rada Powiatu</b>	<b>544 350</b>	<b>539 750</b>	<b>462 356,93</b>	<b>85,66%</b>
	3030	różne wydatki na rzecz osób fizycznych	500 000	500 000	430 233,89	<b>86,05%</b>
	4210	zakup materiałów i wyposażenia	4 000	4 000	1 412,04	<b>35,30%</b>
	4300	zakup usług pozostałych	9 200	9 200	4 374,46	<b>47,55%</b>
	4360	opłaty z tytułu zakupu usług telekomunikacyjnych	200	0	0,00	<b>0,00%</b>
	4410	podróże służbowe krajowe	200	200	0,00	<b>0,00%</b>
	6060	wydatki na zakupy inwestycyjne jednostek budżetowych	30 750	26 350	26 336,54	<b>99,95%</b>
	<b>75020</b>	<b>Starostwa powiatowe</b>	<b>6 533 730</b>	<b>6 616 628</b>	<b>6 226 263,33</b>	<b>94,10%</b>

	2900	wpłaty gmin i powiatów na rzecz innych jst oraz związków gmin lub związków powiatów na dofinansowanie zadań bieżących	11 255	12 000	11 896,09	<b>99,13%</b>
	3020	wydatki osobowe niezaliczone do wynagrodzeń	17 000	17 000	7 184,82	<b>42,26%</b>
	4010	wynagrodzenia osobowe pracowników	3 720 000	3 737 644	3 717 209,83	<b>99,45%</b>
	4040	dodatkowe wynagrodzenie roczne	295 000	285 284	285 283,19	<b>100,00%</b>
	4110	składki na ubezpieczenia społeczne	660 000	664 000	660 935,05	<b>99,54%</b>
	4120	składki na Fundusz Pracy oraz Solidarnościowy Fundusz Wsparcia Osób Niepełnosprawnych	93 000	88 500	79 654,69	<b>90,01%</b>
	4140	wpłaty na PFRON	500	500	0,00	<b>0,00%</b>
	4170	wynagrodzenie bezosobowe	9 840	11 840	11 193,48	<b>94,54%</b>
	4210	zakup materiałów i wyposażenia	181 000	222 477	183 708,55	<b>82,57%</b>
	4260	zakup energii	150 000	150 000	92 199,75	<b>61,47%</b>
	4270	zakup usług remontowych	108 000	108 000	41 751,64	<b>38,66%</b>
	4280	zakup usług zdrowotnych	9 500	9 500	7 800,00	<b>82,11%</b>
	4300	zakup usług pozostałych	1 062 135	1 071 681	915 147,41	<b>85,39%</b>
	4360	opłaty z tytułu zakupu usług telekomunikacyjnych	38 000	38 000	31 218,69	<b>82,15%</b>
	4380	zakup usług obejmujących tłumaczenia	1 000	2 000	1 532,78	<b>76,64%</b>
	4390	zakup usług obejmujących wykonanie ekspertyz, analiz i opinii	4 000	2 000	370,00	<b>18,50%</b>
	4410	podróże służbowe krajowe	8 000	9 000	8 542,75	<b>94,92%</b>
	4420	podróże służbowe zagraniczne	300	300	0,00	<b>0,00%</b>
	4430	różne opłaty i składki	14 000	13 300	11 298,65	<b>84,95%</b>
	4440	odpisy na ZFŚS	98 300	98 300	92 756,22	<b>94,36%</b>
	4510	opłaty na rzecz budżetu państwa	200	200	80,00	<b>40,00%</b>
	4520	opłaty na rzecz budżetów jst	3 200	3 200	3 013,60	<b>94,18%</b>
	4530	podatek od towarów i usług Vat	1 000	2	1,40	<b>70,00%</b>
	4610	koszty postępowania sądowego i prokuratorskiego	2 500	2 500	511,00	<b>20,44%</b>
	4700	szkolenia pracowników niebędących członkami korpusu służby cywilnej	31 000	29 000	22 666,64	<b>78,16%</b>
	6060	wydatki na zakupy inwestycyjne jednostek budżetowych	15 000	40 400	40 307,10	<b>0,00%</b>
	<b>75045</b>	<b>Komisje poborowe</b>	<b>24 000</b>	<b>34 876</b>	<b>34 875,45</b>	<b>100,00%</b>
	4110	składki na ubezpieczenia społeczne	1 500	1 529	1 528,52	<b>99,97%</b>
	4170	wynagrodzenia bezosobowe	20 250	27 443	27 443,00	<b>100,00%</b>

	4210	zakup materiałów i wyposażenia	250	325	324,93	99,98%
	4300	zakup usług pozostałych	2 000	5 579	5 579,00	100,00%
<b>75075</b>		<b>Promocja jednostek samorządu terytorialnego</b>	<b>231 400</b>	<b>235 100</b>	<b>209 661,22</b>	<b>89,18%</b>
	2310	dotacje celowe przekazane gminie na zadania bieżące realizowane na podstawie porozumień (umów) między jst	36 000	36 000	35 941,99	99,84%
	2360	dotacje celowe z budżetu jst, udzielone w trybie art. 221 ustawy, na finansowanie lub dofinansowanie zadań zleconych do realizacji organizacjom prowadzącym działalność pożytku publicznego	17 000	17 000	17 000,00	100,00%
	4170	wynagrodzenia bezosobowe	24 000	22 500	16 378,00	72,79%
	4190	nagrody konkursowe	11 200	11 200	6 261,93	55,91%
	4210	zakup materiałów i wyposażenia	4 700	4 520	1 998,41	44,21%
	4300	zakup usług pozostałych	132 300	137 980	130 733,52	94,75%
	4420	podróże służbowe zagraniczne	4 000	4 000	1 347,37	33,68%
	4430	różne opłaty i składki	2 200	1 900	0,00	0,00%
<b>752</b>		<b>Obrona narodowa</b>	<b>0</b>	<b>58 100</b>	<b>58 100,00</b>	<b>100,00%</b>
<b>75295</b>		<b>Pozostała działalność</b>	<b>0</b>	<b>58 100</b>	<b>58 100,00</b>	<b>100,00%</b>
	4210	zakup materiałów i wyposażenia	0	58 100	58 100,00	100,00%
<b>754</b>		<b>Bezpieczeństwo publiczne i ochrona przeciwpożarowa</b>	<b>3 941 210</b>	<b>4 475 301</b>	<b>4 471 540,33</b>	<b>99,92%</b>
<b>75405</b>		<b>Komendy powiatowe Policji</b>	<b>0</b>	<b>17 000</b>	<b>16 000,00</b>	<b>94,12%</b>
	6170	wpłaty jednostek na państwowy fundusz celowy na finansowanie lub dofinansowanie zadań inwestycyjnych	0	17 000	16 000,00	0,00%
<b>75411</b>		<b>Komendy powiatowe Państwowej Straży Pożarnej</b>	<b>3 893 900</b>	<b>4 363 391</b>	<b>4 363 371,90</b>	<b>100,00%</b>
	3020	wydatki osobowe niezaliczone do wynagrodzeń	0	300	300,00	0,00%
	3070	wydatki osobowe niezaliczone do uposażeń wypłacane żołnierzom i funkcjonariuszom	177 000	151 651	151 650,80	100,00%
	4020	wynagrodzenie osobowe członków korpusu służby cywilnej	115 150	137 550	137 549,18	100,00%
	4040	dodatkowe wynagrodzenie roczne	9 390	10 298	10 296,05	99,98%
	4050	uposażenia żołnierzy zawodowych oraz funkcjonariuszy	2 649 030	2 940 264	2 940 257,48	100,00%
	4060	inne należności żołnierzy zawodowych oraz funkcjonariuszy zaliczane do wynagrodzeń	59 600	95 451	95 449,48	100,00%
	4070	dodatkowe uposażenia roczne dla żołnierzy zawodowych oraz nagrody roczne dla funkcjonariuszy	218 760	200 982	200 981,52	100,00%
	4110	składki na ubezpieczenia społeczne	22 400	22 150	22 149,33	100,00%
	4120	składki na Fundusz Pracy oraz Solidarnościowy Fundusz Wsparcia Osób Niepełnosprawnych	2 970	2 276	2 274,79	99,95%
	4180	równoważniki pieniężne i ekwiwalenty dla żołnierzy i funkcjonariuszy oraz pozostałe należności	371 000	398 754	398 753,60	100,00%
	4210	zakup materiałów i wyposażenia	91 500	154 350	154 347,99	100,00%



	4260	zakup energii	70 000	91 572	91 571,83	100,00%
	4270	zakup usług remontowych	15 000	49 395	49 394,50	100,00%
	4280	zakup usług zdrowotnych	13 000	13 269	13 268,90	100,00%
	4300	zakup usług pozostałych	40 000	59 757	59 756,89	100,00%
	4360	opłaty z tytułu zakupu usług telekomunikacyjnych	10 000	8 725	8 724,33	99,99%
	4410	podróże służbowe krajowe	2 000	1 449	1 448,50	99,97%
	4430	różne opłaty i składki	8 000	1 849	1 848,50	99,97%
	4440	odpisy na ZFŚS	3 600	4 439	4 438,43	99,99%
	4480	podatek od nieruchomości	14 000	3 403	3 403,00	100,00%
	4520	opłaty na rzecz budżetów jst	1 500	1 507	1 506,80	99,99%
	6060	wydatki na zakupy inwestycyjne jednostek budżetowych	0	14 000	14 000,00	100,00%
<b>75412</b>		<b>Ochotnicze straże pożarne</b>	<b>30 000</b>	<b>33 000</b>	<b>33 000,00</b>	<b>100,00%</b>
	2710	dotacja celowa na pomoc finansową udzielaną między jst na dofinansowanie własnych zadań bieżących	30 000	33 000	33 000,00	100,00%
<b>75421</b>		<b>Zarządzanie kryzysowe</b>	<b>2 160</b>	<b>2 160</b>	<b>1 976,59</b>	<b>91,51%</b>
	4300	zakup usług pozostałych	2 160	2 160	1 976,59	91,51%
<b>75478</b>		<b>Usuwanie skutków klęsk żywiołowych</b>	<b>0</b>	<b>3 600</b>	<b>3 600,00</b>	<b>100,00%</b>
	4210	zakup materiałów i wyposażenia	0	3 600	3 600,00	100,00%
<b>75495</b>		<b>Pozostała działalność</b>	<b>15 150</b>	<b>56 150</b>	<b>53 591,84</b>	<b>95,44%</b>
	4190	nagrody konkursowe	6 500	6 200	5 835,63	94,12%
	4210	zakup materiałów i wyposażenia	2 550	3 850	1 736,21	45,10%
	4300	zakup usług pozostałych	6 100	5 100	5 020,00	98,43%
	6060	wydatki na zakupy inwestycyjne jednostek budżetowych	0	41 000	41 000,00	100,00%
<b>755</b>		<b>Wymiar sprawiedliwości</b>	<b>198 000</b>	<b>198 000</b>	<b>197 639,73</b>	<b>99,82%</b>
<b>75515</b>		<b>Nieodpłatna pomoc prawna</b>	<b>198 000</b>	<b>198 000</b>	<b>197 639,73</b>	<b>99,82%</b>
	2360	dotacje celowe z budżetu jst, udzielane w trybie art.221 ustawy, na finansowanie lub dofinansowanie zadań zleconych do realizacji organizacjom prowadzącym działalność pożytku publicznego	128 030	128 030	128 030,00	100,00%
	4010	wynagrodzenia osobowe pracowników	0	2 200	2 200,00	100,00%
	4110	składki na ubezpieczenia społeczne	0	379	378,18	99,78%
	4120	składki na Fundusz Pracy oraz Solidarnościowy Fundusz Wsparcia Osób Niepełnosprawnych	0	54	53,90	99,81%
	4170	wynagrodzenia bezosobowe	33 500	12 853	12 496,96	97,23%

	4210	zakup materiałów i wyposażenia	5 940	790	789,99	100,00%
	4300	zakup usług pozostałych	30 530	53 694	53 690,70	99,99%
<b>757</b>		<b>Obsługa długu publicznego</b>	<b>600 909</b>	<b>780 909</b>	<b>643 737,55</b>	<b>82,43%</b>
	<b>75702</b>	<b>Obsługa papierów wart., kred. i pożyczek jednostek samorządu terytorialnego</b>	<b>510 000</b>	<b>690 000</b>	<b>643 737,55</b>	<b>93,30%</b>
	8090	koszty emisji samorządowych papierów wartościowych oraz inne opłaty i prowizje	30 000	50 000	45 458,79	90,92%
	8110	Odsetki od samorządowych papierów wartościowych lub zaciągniętych przez jst kredytów i pożyczek	480 000	640 000	598 278,76	93,48%
	<b>75704</b>	<b>Rozliczenia z tytułu poręczeń i gwarancji udzielonych przez Skarb Państwa lub jst</b>	<b>90 909</b>	<b>90 909</b>	<b>0,00</b>	<b>0,00%</b>
	8020	wypłaty z tytułu zagranicznych poręczeń i gwarancji	90 909	90 909	0,00	0,00%
<b>758</b>		<b>Różne rozliczenia</b>	<b>220 000</b>	<b>120 000</b>	<b>0,00</b>	<b>0,00%</b>
	<b>75818</b>	<b>Rezerwy ogólne i celowe</b>	<b>220 000</b>	<b>120 000</b>	<b>0,00</b>	<b>0,00%</b>
	4810	Rezerwy	220 000	120 000	0,00	0,00%
<b>801</b>		<b>Oświata i wychowanie</b>	<b>27 958 356</b>	<b>26 116 944,81</b>	<b>25 712 098,35</b>	<b>98,45%</b>
	<b>80102</b>	<b>Szkoła podstawowa specjalna</b>	<b>4 875 380</b>	<b>5 216 392</b>	<b>5 205 029,46</b>	<b>99,78%</b>
	2540	dotacja podmiotowa z budżetu dla niepublicznej jednostki systemu oświaty	1 721 280	1 777 190	1 777 189,20	100,00%
	3020	wydatki osobowe niezaliczone do wynagrodzeń	1 000	3 348	3 347,20	99,98%
	4010	wynagrodzenia osobowe pracowników	2 405 000	2 566 000	2 564 955,80	99,96%
	4040	dodatkowe wynagrodzenie roczne	157 000	183 025	183 012,99	99,99%
	4110	składki na ubezpieczenia społeczne	383 000	484 000	476 699,13	98,49%
	4120	składki na Fundusz Pracy oraz Solidarnościowy Fundusz Wsparcia Osób Niepełnosprawnych	48 000	42 000	38 996,49	92,85%
	4210	zakup materiałów i wyposażenia	8 000	5 093	5 092,69	99,99%
	4240	zakup środków dydaktycznych i książek	27 000	25 445	25 444,99	100,00%
	4260	zakup energii	25 000	25 000	25 000,00	100,00%
	4280	zakup usług zdrowotnych	2 000	2 525	2 525,00	100,00%
	4300	zakup usług pozostałych	4 000	7 000	6 999,97	100,00%
	4410	podróże służbowe krajowe	1 500	1 500	1 500,00	100,00%
	4440	odpisy na ZFŚS	92 600	94 266	94 266,00	100,00%
	<b>80105</b>	<b>Przedszkola specjalne</b>	<b>335 300</b>	<b>266 934</b>	<b>265 854,59</b>	<b>99,60%</b>
	3020	wydatki osobowe niezaliczone do wynagrodzeń	700	237	236,10	99,62%
	4010	wynagrodzenia osobowe pracowników	250 000	195 000	194 559,63	99,77%

	4040	dodatkowe wynagrodzenie roczne	15 000	12 540	12 530,67	<b>99,93%</b>
	4110	składki na ubezpieczenia społeczne	42 000	37 000	36 525,92	<b>98,72%</b>
	4120	składki na Fundusz Pracy oraz Solidarnościowy Fundusz Wsparcia Osób Niepełnosprawnych	7 000	5 000	4 845,78	<b>96,92%</b>
	4210	zakup materiałów i wyposażenia	2 000	599	598,63	<b>99,94%</b>
	4240	zakup środków dydaktycznych i książek	1 500	0	0,00	<b>0,00%</b>
	4260	zakup energii	7 000	7 000	7 000,00	<b>100,00%</b>
	4280	zakup usług zdrowotnych	500	360	360,00	<b>100,00%</b>
	4300	zakup usług pozostałych	500	70	69,86	<b>99,80%</b>
	4410	podróże służbowe krajowe	100	0	0,00	<b>0,00%</b>
	4440	odpisy na ZFŚS	9 000	9 128	9 128,00	<b>100,00%</b>
<b>80105</b>		<b>Przedszkola specjalne</b>	<b>0</b>	<b>377 206</b>	<b>377 204,39</b>	<b>100,00%</b>
	4010	wynagrodzenia osobowe pracowników	0	274 757	274 756,58	<b>100,00%</b>
	4040	dodatkowe wynagrodzenie roczne	0	34 938	34 937,76	<b>100,00%</b>
	4110	składki na ubezpieczenia społeczne	0	50 943	50 942,99	<b>100,00%</b>
	4120	składki na Fundusz Pracy oraz Solidarnościowy Fundusz Wsparcia Osób Niepełnosprawnych	0	6 105	6 104,33	<b>99,99%</b>
	4440	odpisy na ZFŚS	0	10 463	10 462,73	<b>100,00%</b>
<b>80111</b>		<b>Gimnazja specjalne</b>	<b>512 400</b>	<b>332 662</b>	<b>332 617,32</b>	<b>99,99%</b>
	3020	wydatki osobowe niezaliczone do wynagrodzeń	800	210	210,00	<b>100,00%</b>
	4010	wynagrodzenia osobowe pracowników	315 000	225 040	224 998,02	<b>99,98%</b>
	4040	dodatkowe wynagrodzenie roczne	55 000	24 051	24 050,91	<b>100,00%</b>
	4110	składki na ubezpieczenia społeczne	88 000	37 208	37 207,89	<b>100,00%</b>
	4120	składki na Fundusz Pracy oraz Solidarnościowy Fundusz Wsparcia Osób Niepełnosprawnych	10 000	3 784	3 783,46	<b>99,99%</b>
	4210	zakup materiałów i wyposażenia	1 000	1 020	1 019,34	<b>99,94%</b>
	4240	zakup środków dydaktycznych i książek	800	0	0,00	<b>0,00%</b>
	4260	zakup energii	15 000	15 000	15 000,00	<b>100,00%</b>
	4280	zakup usług zdrowotnych	700	288	288,00	<b>100,00%</b>
	4300	zakup usług pozostałych	1 000	554	553,50	<b>0,00%</b>
	4410	podróże służbowe krajowe	100	507	506,20	<b>99,84%</b>
	4440	odpisy na ZFŚS	25 000	25 000	25 000,00	<b>100,00%</b>

	<b>80115</b>		<b>Technika</b>	<b>9 023 822</b>	<b>8 131 743</b>	<b>8 013 170,63</b>	<b>98,54%</b>
		3020	wydatki osobowe niezaliczone do wynagrodzeń	13 604	13 300	13 273,10	<b>99,80%</b>
		4010	wynagrodzenia osobowe pracowników	6 336 633	5 407 180	5 325 597,92	<b>98,49%</b>
		4040	dodatkowe wynagrodzenie roczne	437 039	413 993	413 926,73	<b>99,98%</b>
		4110	składki na ubezpieczenia społeczne	953 247	969 610	950 587,64	<b>98,04%</b>
		4120	składki na Fundusz Pracy oraz Solidarnościowy Fundusz Wsparcia Osób Niepełnosprawnych	112 064	108 936	99 596,98	<b>91,43%</b>
		4170	wynagrodzenia bezosobowe	22 770	19 482	19 482,00	<b>100,00%</b>
		4210	zakup materiałów i wyposażenia	162 120	183 304	182 891,69	<b>99,78%</b>
		4240	zakup środków dydaktycznych i książek	11 500	8 500	8 394,41	<b>98,76%</b>
		4260	zakup energii	362 840	360 390	353 748,99	<b>98,16%</b>
		4270	zakup usług remontowych	50 520	31 024	30 692,77	<b>98,93%</b>
		4280	zakup usług zdrowotnych	11 930	11 340	11 292,78	<b>99,58%</b>
		4300	zakup usług pozostałych	91 550	118 810	118 235,07	<b>99,52%</b>
		4360	opłaty z tytułu zakupu usług telekomunikacyjnych	15 920	15 670	15 572,12	<b>99,38%</b>
		4410	podróże służbowe krajowe	3 550	1 340	1 276,42	<b>95,26%</b>
		4420	podróże służbowe zagraniczne	6 000	0	0,00	<b>0,00%</b>
		4430	różne opłaty i składki	14 450	11 000	10 848,75	<b>98,63%</b>
		4440	odpisy na ZFŚS	393 070	403 668	403 658,80	<b>100,00%</b>
		4480	podatek od nieruchomości	1 750	1 772	1 754,00	<b>98,98%</b>
		4520	Opłaty na rzecz budżetów jst	15 565	16 685	16 633,58	<b>99,69%</b>
		4700	szkolenia pracowników niebędących członkami korpusu służby cywilnej	7 700	10 739	10 737,88	<b>99,99%</b>
		6060	wydatki na zakupy inwestycyjne jednostek budżetowych	0	25 000	24 969,00	<b>99,88%</b>
	<b>80117</b>		<b>Branżowe szkoły I i II stopnia</b>	<b>2 823 271</b>	<b>2 919 136</b>	<b>2 870 972,86</b>	<b>98,35%</b>
		3020	wydatki osobowe niezaliczone do wynagrodzeń	1 200	2 705	2 658,29	<b>98,27%</b>
		4010	wynagrodzenia osobowe pracowników	2 237 895	2 032 698	2 002 584,21	<b>98,52%</b>
		4040	dodatkowe wynagrodzenie roczne	100 635	92 825	92 821,00	<b>100,00%</b>
		4110	składki na ubezpieczenia społeczne	223 768	368 606	361 523,56	<b>98,08%</b>
		4120	składki na Fundusz Pracy oraz Solidarnościowy Fundusz Wsparcia Osób Niepełnosprawnych	28 091	40 345	36 089,36	<b>89,45%</b>
		4170	wynagrodzenia bezosobowe	5 000	12 749	12 356,05	<b>96,92%</b>

	4210	zakup materiałów i wyposażenia	42 600	112 038	111 724,83	<b>99,72%</b>
	4240	zakup środków dydaktycznych i książek	3 900	6 804	6 697,66	<b>98,44%</b>
	4260	zakup energii	67 400	90 153	84 954,19	<b>94,23%</b>
	4270	zakup usług remontowych	14 000	27 052	27 018,74	<b>99,88%</b>
	4280	zakup usług zdrowotnych	1 200	3 882	3 801,31	<b>97,92%</b>
	4300	zakup usług pozostałych	20 500	39 329	38 977,64	<b>99,11%</b>
	4360	opłaty z tytułu zakupu usług telekomunikacyjnych	1 500	2 699	2 613,08	<b>96,82%</b>
	4410	podróże służbowe krajowe	300	245	197,20	<b>80,49%</b>
	4430	różne opłaty i składki	1 400	1 102	1 066,27	<b>96,76%</b>
	4440	odpisy na ZFŚS	71 897	82 465	82 459,00	<b>99,99%</b>
	4480	podatek od nieruchomości	640	1 055	1 054,65	<b>99,97%</b>
	4520	Opłaty na rzecz budżetów jst	1 345	2 384	2 375,82	<b>99,66%</b>
<b>80120</b>		<b>Licea ogólnokształcące</b>	<b>6 083 233</b>	<b>5 108 248</b>	<b>5 029 556,16</b>	<b>98,46%</b>
	2540	dotacja podmiotowa z budżetu dla niepublicznej jednostki systemu oświaty	240 050	204 270	176 430,93	<b>86,37%</b>
	3020	wydatki osobowe niezaliczone do wynagrodzeń	9 350	9 901	9 900,01	<b>99,99%</b>
	3030	różne wydatki na rzecz osób fizycznych	5 000	6 903	6 902,10	<b>99,99%</b>
	4010	wynagrodzenia osobowe pracowników	4 206 711	3 256 549	3 236 835,52	<b>99,39%</b>
	4040	dodatkowe wynagrodzenie roczne	266 040	218 779	218 376,33	<b>99,82%</b>
	4110	składki na ubezpieczenia społeczne	573 199	586 023	579 683,52	<b>98,92%</b>
	4120	składki na Fundusz Pracy oraz Solidarnościowy Fundusz Wsparcia Osób Niepełnosprawnych	68 603	74 012	71 987,88	<b>97,27%</b>
	4170	wynagrodzenia bezosobowe	3 000	3 000	3 000,00	<b>100,00%</b>
	4210	zakup materiałów i wyposażenia	84 280	79 280	74 136,15	<b>93,51%</b>
	4240	zakup środków dydaktycznych i książek	10 060	10 060	5 123,00	<b>50,92%</b>
	4260	zakup energii	233 120	244 076	235 622,00	<b>96,54%</b>
	4270	zakup usług remontowych	61 400	100 777	99 537,58	<b>98,77%</b>
	4280	zakup usług zdrowotnych	7 000	6 000	5 765,00	<b>96,08%</b>
	4300	zakup usług pozostałych	76 840	77 840	77 219,50	<b>99,20%</b>
	4360	opłaty z tytułu zakupu usług telekomunikacyjnych	5 700	3 455	3 454,08	<b>99,97%</b>
	4410	podróże służbowe krajowe	6 000	6 000	4 909,60	<b>81,83%</b>

	4430	różne opłaty i składki	6 500	5 841	5 841,00	100,00%
	4440	odpisy na ZFŚS	202 280	198 626	198 625,46	100,00%
	4480	podatek od nieruchomości	100	77	77,00	100,00%
	4520	Opłaty na rzecz budżetów jst	13 000	11 779	11 778,96	100,00%
	4700	szkolenia pracowników niebędących członkami korpusu służby cywilnej	5 000	5 000	4 350,54	87,01%
<b>80130</b>		<b>Szkoły zasadnicze</b>	<b>2 603 473</b>	<b>943 339</b>	<b>943 096,90</b>	<b>99,97%</b>
	3020	wydatki osobowe niezaliczone do wynagrodzeń	2 700	899	898,17	99,91%
	4010	wynagrodzenia osobowe pracowników	1 977 401	493 049	493 047,56	100,00%
	4040	dodatkowe wynagrodzenie roczne	66 515	45 229	45 228,72	100,00%
	4110	składki na ubezpieczenia społeczne	145 991	88 071	88 070,03	100,00%
	4120	składki na Fundusz Pracy oraz Solidarnościowy Fundusz Wsparcia Osób Niepełnosprawnych	20 807	10 081	10 080,07	99,99%
	4170	wynagrodzenie bezosobowe	11 000	3 739	3 738,10	99,98%
	4210	zakup materiałów i wyposażenia	86 620	54 857	54 856,13	100,00%
	4240	zakup środków dydaktycznych i książek	4 040	1 136	1 135,39	99,95%
	4260	zakup energii	78 980	48 977	48 976,13	100,00%
	4270	zakup usług remontowych	19 600	4 455	4 454,97	100,00%
	4280	zakup usług zdrowotnych	2 600	808	807,91	99,99%
	4300	zakup usług pozostałych	36 550	30 821	30 819,93	100,00%
	4360	opłaty z tytułu zakupu usług telekomunikacyjnych	3 500	2 401	2 400,31	99,97%
	4410	podróże służbowe krajowe	650	165	164,90	99,94%
	4430	różne opłaty i składki	1 900	1 448	1 447,08	99,94%
	4440	odpisy na ZFŚS	40 319	30 983	30 982,20	100,00%
	4480	podatek od nieruchomości	1 200	813	812,35	99,92%
	4520	opłaty na rzecz budżetu jst	3 100	2 283	2 282,78	99,99%
	6050	wydatki inwestycyjne jednostek budżetowych	100 000	123 124	122 894,17	99,81%
<b>80134</b>		<b>Szkoła zawodowa specjalna</b>	<b>844 400</b>	<b>863 792</b>	<b>859 754,72</b>	<b>99,53%</b>
	3020	wydatki osobowe niezaliczone do wynagrodzeń	500	855	854,10	99,89%
	4010	wynagrodzenia osobowe pracowników	600 000	623 000	622 777,10	99,96%
	4040	dodatkowe wynagrodzenie roczne	59 000	48 190	48 187,69	100,00%

	4110	składki na ubezpieczenia społeczne	114 000	121 000	118 789,70	<b>98,17%</b>
	4120	składki na Fundusz Pracy oraz Solidarnościowy Fundusz Wsparcia Osób Niepełnosprawnych	16 000	16 000	14 620,97	<b>91,38%</b>
	4210	zakup materiałów i wyposażenia	1 000	396	395,16	<b>99,79%</b>
	4260	zakup energii	22 000	22 000	22 000,00	<b>100,00%</b>
	4280	zakup usług zdrowotnych	800	800	579,00	<b>72,38%</b>
	4300	zakup usług pozostałych	1 000	1 026	1 026,00	<b>100,00%</b>
	4410	podróże służbowe krajowe	100	100	100,00	<b>100,00%</b>
	4440	odpisy na ZFŚS	30 000	30 425	30 425,00	<b>100,00%</b>
<b>80144</b>		<b>Inne formy kształcenia osobno niewymienne</b>	<b>5 000</b>	<b>5 000</b>	<b>5 000,00</b>	<b>100,00%</b>
	2360	dotacje celowe z budżetu jst, udzielane w trybie art.221 ustawy, na finansowanie lub dofinansowanie zadań zleconych do realizacji organizacjom prowadzącym działalność pożytku publicznego	5 000	5 000	5 000,00	<b>100,00%</b>
<b>80146</b>		<b>Dokształcanie i doskonalenie nauczycieli</b>	<b>90 000</b>	<b>49 000</b>	<b>37 136,02</b>	<b>75,79%</b>
	4210	zakup materiałów i wyposażenia	1 000	758	757,17	<b>99,89%</b>
	4300	zakup usług pozostałych	40 000	18 552	13 452,00	<b>72,51%</b>
	4410	podróże służbowe krajowe	4 000	2 000	298,36	<b>14,92%</b>
	4700	szkolenie pracowników niebędących członkami korpusu służby cywilnej	45 000	27 690	22 628,49	<b>81,72%</b>
<b>80148</b>		<b>Stołówki szkolne i przedszkolne</b>	<b>0</b>	<b>90 293,60</b>	<b>81 215,31</b>	<b>89,95%</b>
	4210	zakup materiałów i wyposażenia	0	90 293,60	81 215,31	<b>89,95%</b>
<b>80152</b>		<b>Realizacja zadań wymagających stosowania specjalnej organizacji nauki i metod pracy dla dzieci i młodzieży w gimnazjach i klasach dotychczasowego gimnazjum prowadzonych w innych typach szkół, liceach ogólnokształcących, technikach, branżowych szkołach I stopnia i klasach dotychczasowej zasadniczej szkoły zawodowej prowadzonych w branżowych szkołach I stopnia oraz szkołach artystycznych</b>	<b>541 598</b>	<b>615 798</b>	<b>614 234,13</b>	<b>99,75%</b>
	4010	wynagrodzenia osobowe pracowników	413 000	483 500	483 254,15	<b>99,95%</b>
	4040	dodatkowe wynagrodzenie roczne	25 691	25 691	25 318,89	<b>98,55%</b>
	4110	składki na ubezpieczenia społeczne	71 300	74 093	73 817,68	<b>99,63%</b>
	4120	składki na Fundusz Pracy oraz Solidarnościowy Fundusz Wsparcia Osób Niepełnosprawnych	10 618	10 818	10 147,41	<b>93,80%</b>
	4440	odpisy na ZFŚS	20 989	21 696	21 696,00	<b>100,00%</b>
<b>80153</b>		<b>Zapewnienie uczniom prawa do bezpłatnego dostępu do podręczników, materiałów edukacyjnych lub materiałów ćwiczeniowych</b>	<b>0</b>	<b>29 222,21</b>	<b>29 222,21</b>	<b>100,00%</b>
	2830	dotacja celowa z budżetu na finansowanie lub dofinansowanie zadań zleconych do realizacji pozostałym jednostkom nie zaliczanym do sektora finansów publicznych	0	5 109,48	5 109,48	<b>100,00%</b>
	4210	zakup materiałów i wyposażenia	0	238,73	238,73	<b>100,00%</b>

	4240	zakup środków dydaktycznych i książek	0	23 874,00	23 874,00	100,00%
<b>80195</b>		<b>Pozostała działalność</b>	<b>220 479</b>	<b>1 168 179</b>	<b>1 048 033,65</b>	<b>89,72%</b>
	3020	wydatki osobowe niezaliczone do wynagrodzeń	9 000	7 000	7 000,00	100,00%
	4017	wynagrodzenia osobowe pracowników	13 922	92 312	82 310,13	89,17%
	4019	wynagrodzenia osobowe pracowników	727	9 076	7 904,66	87,09%
	4110	składki na ubezpieczenia społeczne	15 750	5 954	4 983,06	83,69%
	4117	składki na ubezpieczenia społeczne	2 393	12 782	10 110,75	79,10%
	4119	składki na ubezpieczenia społeczne	125	1 290	976,64	75,71%
	4120	składki na Fundusz Pracy	2 250	950	702,17	73,91%
	4127	składki na Fundusz Pracy oraz Solidarnościowy Fundusz Wsparcia Osób Niepełnosprawnych	234	1 372	1 190,14	86,74%
	4129	składki na Fundusz Pracy oraz Solidarnościowy Fundusz Wsparcia Osób Niepełnosprawnych	12	138	117,05	84,82%
	4170	wynagrodzenia bezosobowe	92 000	101 296	94 638,49	93,43%
	4177	wynagrodzenia bezosobowe	23 760	45 774	45 185,26	98,71%
	4179	wynagrodzenia bezosobowe	1 240	11 085	10 875,74	98,11%
	4217	zakup materiałów i wyposażenia	10 754	275 965	247 792,97	89,79%
	4219	zakup materiałów i wyposażenia	546	31 360	28 322,92	90,32%
	4247	zakup środków dydaktycznych i książek	0	244 982	220 726,37	90,10%
	4249	zakup środków dydaktycznych i książek	0	21 279	18 463,46	86,77%
	4277	zakup usług remontowych	0	62 664	62 664,00	100,00%
	4279	zakup usług remontowych	0	10 960	10 960,00	100,00%
	4300	zakup usług pozostałych	0	1 800	540,00	30,00%
	4307	zakup usług pozostałych	8 186	116 031	81 797,04	70,50%
	4309	zakup usług pozostałych	380	15 498	12 163,18	78,48%
	4707	szkolenia pracowników niebędących członkami korpusu służby cywilnej	37 256	93 013	93 012,18	100,00%
	4709	szkolenia pracowników niebędących członkami korpusu służby cywilnej	1 944	5 598	5 597,44	99,99%
<b>803</b>		<b>Szkoły wyższe</b>	<b>11 100</b>	<b>0</b>	<b>0,00</b>	<b>0,00%</b>
	<b>80309</b>	<b>Pomoc materialna dla studentów i doktoratów</b>	<b>11 100</b>	<b>0</b>	<b>0,00</b>	<b>0,00%</b>
	3210	stypendia i zasiłki dla studentów	11 100	0	0,00	0,00%
<b>851</b>		<b>Ochrona zdrowia</b>	<b>7 466 436</b>	<b>16 014 505</b>	<b>15 125 998,63</b>	<b>94,45%</b>



	<b>85111</b>		<b>Szpital ogólny</b>	<b>6 016 440</b>	<b>14 766 440</b>	<b>13 880 375,04</b>	<b>94,00%</b>
		4160	Pokrycie ujemnego wyniku finansowego jednostek zaliczanych do sektora finansów publicznych	0	950 000	949 999,85	100,00%
		6050	wydatki inwestycyjne jednostek budżetowych	6 016 440	13 816 440	12 930 375,19	93,59%
	<b>85149</b>		<b>Programy polityki zdrowotnej</b>	<b>3 000</b>	<b>3 000</b>	<b>3 000,00</b>	<b>100,00%</b>
		2360	dotacje celowe z budżetu jst, udzielane w trybie art.221 ustawy, na finansowanie lub dofinansowanie zadań zleconych do realizacji organizacjom prowadzącym działalność pożytku publicznego	3 000	3 000	3 000,00	100,00%
	<b>85156</b>		<b>Składki na ubezpieczenia zdrowotne oraz świadczenia dla osób nie objętych obowiązkiem ubezpieczenia</b>	<b>1 446 996</b>	<b>1 245 065</b>	<b>1 242 623,59</b>	<b>99,80%</b>
		4130	zakup świadczeń socjalnych	1 446 996	1 245 065	1 242 623,59	99,80%
<b>852</b>			<b>Pomoc społeczna</b>	<b>11 367 816</b>	<b>12 190 416</b>	<b>12 174 156,54</b>	<b>99,87%</b>
	<b>85202</b>		<b>Domy Pomocy Społecznej</b>	<b>7 574 959</b>	<b>8 495 264</b>	<b>8 494 142,17</b>	<b>99,99%</b>
		3020	wydatki osobowe niezaliczone do wynagrodzeń	20 000	32 440	32 418,68	99,93%
		4010	wynagrodzenia osobowe pracowników	4 616 010	4 848 283	4 848 280,88	100,00%
		4040	dodatkowe wynagrodzenie roczne	345 000	342 467	342 466,61	100,00%
		4110	składki na ubezpieczenia społeczne	785 549	859 868	859 867,58	100,00%
		4120	składki na Fundusz Pracy oraz Solidarnościowy Fundusz Wsparcia Osób Niepełnosprawnych	75 000	85 770	85 769,03	100,00%
		4170	wynagrodzenia bezosobowe	10 000	160 000	159 983,00	99,99%
		4210	zakup materiałów i wyposażenia	252 000	296 145	296 144,35	100,00%
		4220	zakup środków żywności	600 000	662 386	662 313,89	99,99%
		4230	zakup leków, wyrobów medycznych i produktów biobójczych	60 000	61 000	60 846,49	99,75%
		4260	zakup energii	200 000	363 737	363 736,23	100,00%
		4270	zakup usług remontowych	50 000	188 957	188 768,78	99,90%
		4280	zakup usług zdrowotnych	5 000	9 300	8 641,00	92,91%
		4300	zakup usług pozostałych	250 000	252 233	252 229,28	100,00%
		4360	opłaty z tytułu zakupu usług telekomunikacyjnych	13 000	11 199	11 198,79	100,00%
		4390	zakup usług obejmujących wykonanie ekspertyz, analiz i opinii	400	500	500,00	100,00%
		4410	podróże służbowe krajowe	500	286	286,00	100,00%
		4430	różne opłaty i składki	13 000	10 399	10 398,80	100,00%
		4440	odpisy na ZFŚS	198 000	204 831	204 830,85	100,00%
		4480	podatek od nieruchomości	7 000	6 559	6 559,00	100,00%
		4520	opłaty na rzecz budżetów jst	31 500	34 687	34 686,54	100,00%

	4610	koszty postępowania sądowego i prokuratorskiego	3 000	12 718	12 718,00	100,00%
	4700	szkolenia pracowników niebędących członkami korpusu służby cywilnej	5 000	7 855	7 855,00	100,00%
	4780	składki na Fundusz Emerytur Pomostowych	35 000	43 644	43 643,39	100,00%
<b>85203</b>		<b>Ośrodki wsparcia</b>	<b>2 849 040</b>	<b>2 751 335</b>	<b>2 749 393,97</b>	<b>99,93%</b>
	3020	wydatki osobowe niezaliczone do wynagrodzeń	2 400	5 919	5 918,87	100,00%
	4010	wynagrodzenia osobowe pracowników	1 318 886	1 574 572	1 574 570,68	100,00%
	4040	dodatkowe wynagrodzenia roczne	118 530	82 514	82 513,07	100,00%
	4110	składki na ubezpieczenia społeczne	252 910	232 718	232 716,46	100,00%
	4120	składki na Fundusz Pracy oraz Solidarnościowy Fundusz Wsparcia Osób Niepełnosprawnych	33 243	31 988	31 985,40	99,99%
	4170	wynagrodzenia bezosobowe	78 980	115 180	115 178,96	100,00%
	4210	zakup materiałów i wyposażenia	798 198	278 039	278 037,32	100,00%
	4260	zakup energii	89 950	67 805	66 052,15	97,41%
	4270	zakup usług remontowych	29 949	126 403	126 401,29	100,00%
	4280	zakup usług zdrowotnych	2 000	3 600	3 600,00	100,00%
	4300	zakup usług pozostałych	51 473	109 927	109 925,51	100,00%
	4360	opłaty z tytułu zakupu usług telekomunikacyjnych	5 135	4 866	4 865,76	100,00%
	4390	zakup usług obejmujących wykonanie ekspertyz, analiz i opinii	100	100	100,00	100,00%
	4410	podróże służbowe krajowe	450	520	519,90	99,98%
	4430	różne opłaty i składki	19 506	9 225	9 224,82	100,00%
	4440	odpisy na ZFŚS	34 330	38 700	38 699,50	100,00%
	4480	podatek od nieruchomości	6 300	5 875	5 875,00	100,00%
	4500	pozostałe podatki na rzecz budżetów jst	2 296	1 970	1 970,00	100,00%
	4520	opłaty na rzecz budżetów jst	3 054	2 884	2 882,99	99,96%
	4610	koszty postępowania sądowego i prokuratorskiego	0	17 585	17 584,85	100,00%
	4700	szkolenia pracowników niebędących członkami korpusu służby cywilnej	1 350	5 676	5 675,60	99,99%
	6050	wydatki inwestycyjne jednostek budżetowych	0	35 269	35 095,84	99,51%
<b>85205</b>		<b>Zadania w zakresie przeciwdziałania przemocy w rodzinie</b>	<b>10 000</b>	<b>10 000</b>	<b>0,00</b>	<b>0,00%</b>
	4110	składki na ubezpieczenia społeczne	700	700	0,00	0,00%
	4170	wynagrodzenia bezosobowe	8 300	8 300	0,00	0,00%

	4210	zakup materiałów i wyposażenia	500	500	0,00	<b>0,00%</b>
	4300	zakup usług pozostałych	500	500	0,00	<b>0,00%</b>
<b>85218</b>		<b>Powiatowe centra pomocy rodzinie</b>	<b>717 437</b>	<b>717 437</b>	<b>717 244,07</b>	<b>99,97%</b>
	3020	wydatki osobowe niezaliczone do wynagrodzeń	500	1 239	1 238,08	<b>99,93%</b>
	4010	wynagrodzenia osobowe pracowników	495 000	494 702	494 702,00	<b>100,00%</b>
	4040	dodatkowe wynagrodzenie roczne	41 000	40 395	40 395,00	<b>100,00%</b>
	4110	składki na ubezpieczenia społeczne	85 000	87 003	86 999,09	<b>100,00%</b>
	4120	składki na Fundusz Pracy oraz Solidarnościowy Fundusz Wsparcia Osób Niepełnosprawnych	9 000	6 400	6 398,89	<b>99,98%</b>
	4170	wynagrodzenie bezosobowe	5 500	5 292	5 292,00	<b>100,00%</b>
	4210	zakup materiałów i wyposażenia	14 000	14 230	14 230,00	<b>100,00%</b>
	4260	zakup energii	15 000	13 400	13 400,00	<b>100,00%</b>
	4280	zakup usług zdrowotnych	1 800	2 961	2 961,00	<b>100,00%</b>
	4300	zakup usług pozostałych	27 000	28 908	28 868,73	<b>99,86%</b>
	4360	opłaty z tytułu zakupu usług telekomunikacyjnych	3 500	2 500	2 500,00	<b>100,00%</b>
	4400	Opłaty za administrowanie i czynsze za budynki, lokale i pomieszczenia garażowe	540	540	540,00	<b>100,00%</b>
	4410	podróże służbowe krajowe	800	292	145,40	<b>49,79%</b>
	4430	różne opłaty i składki	1 700	1 437	1 436,40	<b>99,96%</b>
	4440	odpisy na ZFŚS	15 000	16 208	16 208,00	<b>100,00%</b>
	4520	opłaty na rzecz budżetów jst	297	330	329,48	<b>99,84%</b>
	4700	szkolenia pracowników niebędących członkami korpusu służby cywilnej	1 800	1 600	1 600,00	<b>100,00%</b>
<b>85220</b>		<b>Jednostki specjalistycznego poradnictwa, mieszkania chronione i ośrodki interwencji kryzysowej</b>	<b>86 843</b>	<b>86 843</b>	<b>86 839,33</b>	<b>100,00%</b>
	4010	wynagrodzenia osobowe pracowników	47 000	47 969	47 969,00	<b>100,00%</b>
	4040	dodatkowe wynagrodzenie roczne	3 820	3 657	3 657,00	<b>100,00%</b>
	4110	składki na ubezpieczenia społeczne	8 750	8 540	8 538,86	<b>99,99%</b>
	4120	składki na Fundusz Pracy oraz Solidarnościowy Fundusz Wsparcia Osób Niepełnosprawnych	60	0	0,00	<b>0,00%</b>
	4210	zakup materiałów i wyposażenia	2 000	1 542	1 542,00	<b>100,00%</b>
	4260	zakup energii	10 000	10 000	10 000,00	<b>100,00%</b>
	4270	zakup usług remontowych	2 800	2 728	2 727,20	<b>99,97%</b>
	4280	zakup usług zdrowotnych	200	0	0,00	<b>0,00%</b>

	4300	zakup usług pozostałych	7 500	8 517	8 517,00	100,00%
	4360	opłaty z tytułu zakupu usług telekomunikacyjnych	2 160	1 960	1 960,00	100,00%
	4400	Opłaty za administrowanie i czynsze za budynki, lokale i pomieszczenia garażowe	70	7	6,11	87,29%
	4410	podróże służbowe krajowe	500	168	167,16	99,50%
	4430	różne opłaty i składki	300	300	300,00	100,00%
	4440	odpisy na ZFŚS	1 383	1 455	1 455,00	100,00%
	4700	szkolenia pracowników niebędących członkami korpusu służby cywilnej	300	0	0,00	0,00%
<b>85295</b>		<b>Pozostała działalność</b>	<b>129 537</b>	<b>129 537</b>	<b>126 537,00</b>	<b>97,68%</b>
	2360	dotacje celowe z budżetu jst, udzielane w trybie art.221 ustawy, na finansowanie lub dofinansowanie zadań zleconych do realizacji organizacjom prowadzącym działalność pożytku publicznego	3 000	3 000	0,00	0,00%
	4117	składki na ubezpieczenia społeczne	16 295	16 295	16 295,00	100,00%
	4119	składki na ubezpieczenia społeczne	1 915	1 915	1 915,00	100,00%
	4127	składki na Fundusz Pracy oraz Solidarnościowy Fundusz Wsparcia Osób Niepełnosprawnych	2 313	2 313	2 313,00	100,00%
	4129	składki na Fundusz Pracy oraz Solidarnościowy Fundusz Wsparcia Osób Niepełnosprawnych	272	272	272,00	100,00%
	4177	wynagrodzenia bezosobowe	94 623	94 623	94 623,00	100,00%
	4179	wynagrodzenia bezosobowe	11 119	11 119	11 119,00	100,00%
<b>853</b>		<b>Pozostałe zadania w zakresie polityki społecznej</b>	<b>3 316 341</b>	<b>3 649 913,65</b>	<b>3 618 759,92</b>	<b>99,15%</b>
<b>85311</b>		<b>Rehabilitacja zawodowa i społeczna osób niepełnosprawnych</b>	<b>100 867</b>	<b>102 544</b>	<b>102 543,66</b>	<b>100,00%</b>
	2580	dotacja podmiotowa z budżetu dla jednostek niezaliczanych do sektora finansów publicznych	98 867	100 533	100 533,00	100,00%
	4300	zakup usług pozostałych	2 000	2 011	2 010,66	99,98%
<b>85321</b>		<b>Zespoły do spraw orzekania o niepełnosprawności</b>	<b>371 620</b>	<b>453 782,65</b>	<b>453 011,36</b>	<b>99,83%</b>
	4010	wynagrodzenia osobowe pracowników	216 000	216 000	215 998,53	100,00%
	4040	dodatkowe wynagrodzenie roczne	18 500	15 330	15 330,00	100,00%
	4110	składki na ubezpieczenia społeczne	40 390	39 783	39 782,10	100,00%
	4120	składki na Fundusz Pracy oraz Solidarnościowy Fundusz Wsparcia Osób Niepełnosprawnych	4 500	3 885	3 884,50	99,99%
	4170	wynagrodzenia bezosobowe	5 000	4 700	4 700,00	100,00%
	4210	zakup materiałów i wyposażenia	7 200	11 169,15	11 169,15	100,00%
	4260	zakup energii	7 000	8 950	8 950,00	100,00%
	4280	zakup usług zdrowotnych	800	1 269	1 269,00	100,00%

	4300	zakup usług pozostałych	61 586	141 680,50	140 921,35	<b>99,46%</b>
	4360	opłaty z tytułu zakupu usług telekomunikacyjnych	2 500	2 500	2 490,73	<b>99,63%</b>
	4400	Opłaty za administrowanie i czynsze za budynki, lokale i pomieszczenia garażowe	540	540	540,00	<b>100,00%</b>
	4410	podróże służbowe krajowe	300	286	286,00	<b>100,00%</b>
	4430	różne opłaty i składki	800	800	800,00	<b>100,00%</b>
	4440	odpisy na ZFŚS	5 928	6 234	6 234,00	<b>100,00%</b>
	4520	opłaty na rzecz budżetów jst	576	656	656,00	<b>100,00%</b>
<b>85326</b>		<b>Solidarnościowy Fundusz Wsparcia Osób Niepełnosprawnych</b>	<b>0</b>	<b>77 568</b>	<b>47 459,00</b>	<b>61,18%</b>
	4210	zakup materiałów i wyposażenia	0	614	419,00	<b>68,24%</b>
	4300	zakup usług pozostałych	0	76 954	47 040,00	<b>61,13%</b>
<b>85333</b>		<b>Powiatowe urzędy pracy</b>	<b>2 843 854</b>	<b>3 009 089</b>	<b>3 008 815,90</b>	<b>99,99%</b>
	3020	wydatki osobowe niezaliczone do wynagrodzeń	8 000	5 609	5 608,77	<b>100,00%</b>
	4010	wynagrodzenia osobowe pracowników,	2 016 000	2 145 437	2 145 437,00	<b>100,00%</b>
	4040	dodatkowe wynagrodzenie roczne	167 000	162 454	162 453,26	<b>100,00%</b>
	4110	składki na ubezpieczenia społeczne	388 000	391 780	391 773,77	<b>100,00%</b>
	4120	składki na Fundusz Pracy oraz Solidarnościowy Fundusz Wsparcia Osób Niepełnosprawnych	38 000	42 700	42 443,69	<b>99,40%</b>
	4140	wpłaty na PFRON	1 000	0	0,00	<b>0,00%</b>
	4170	wynagrodzenia bezosobowe	12 000	22 780	22 780,00	<b>100,00%</b>
	4210	zakup materiałów i wyposażenia	40 000	44 942	44 941,99	<b>100,00%</b>
	4220	zakup środków żywności	1 000	1 428	1 425,83	<b>99,85%</b>
	4260	zakup energii	53 000	45 000	45 000,00	<b>100,00%</b>
	4270	zakup usług remontowych	10 000	19 215	19 211,64	<b>99,98%</b>
	4280	zakup usług zdrowotnych	8 000	6 145	6 145,00	<b>100,00%</b>
	4300	zakup usług pozostałych	19 000	38 284	38 283,34	<b>100,00%</b>
	4360	opłaty z tytułu zakupu usług telekomunikacyjnych	10 000	7 308	7 307,37	<b>99,99%</b>
	4400	opłaty za administrowanie i czynsze za budynki, lokale i pomieszczenia garażowe	800	0	0,00	<b>0,00%</b>
	4410	podróże służbowe krajowe	1 000	2 664	2 663,79	<b>99,99%</b>
	4420	podróże służbowe zagraniczne	300	0	0,00	<b>0,00%</b>
	4430	różne opłaty i składki	4 500	3 983	3 981,80	<b>99,97%</b>

	4440	odpisy na ZFŚS	60 400	63 333	63 332,67	100,00%
	4520	opłaty na rzecz budżetów jst	2 854	3 146	3 145,48	99,98%
	4700	szkolenia pracowników niebędących członkami korpusu służby cywilnej	3 000	2 881	2 880,50	99,98%
	<b>85395</b>	<b>Pozostała działalność</b>	<b>0</b>	<b>6 930</b>	<b>6 930,00</b>	<b>100,00%</b>
	3110	Świadczenia społeczne	0	6 930	6 930,00	100,00%
<b>854</b>		<b>Edukacyjna opieka wychowawcza</b>	<b>5 333 096</b>	<b>5 547 365</b>	<b>5 459 169,15</b>	<b>98,41%</b>
	<b>85403</b>	<b>Specjalne ośrodki szkolno-wychowawcze</b>	<b>2 125 653</b>	<b>2 121 101</b>	<b>2 101 039,90</b>	<b>99,05%</b>
	3020	wydatki osobowe niezaliczone do wynagrodzeń	5 000	4 833	4 832,99	100,00%
	4010	wynagrodzenia osobowe pracowników	1 300 000	1 298 534	1 298 519,70	100,00%
	4040	dodatkowe wynagrodzenie roczne	101 153	98 894	94 744,60	95,80%
	4110	składki na ubezpieczenia społeczne	256 000	242 000	241 975,79	99,99%
	4120	składki na Fundusz Pracy oraz Solidarnościowy Fundusz Wsparcia Osób Niepełnosprawnych	31 000	19 000	16 847,31	88,67%
	4210	zakup materiałów i wyposażenia	57 000	60 485	59 004,19	97,55%
	4220	zakup środków żywności	2 000	0	0,00	0,00%
	4240	zakup środków dydaktycznych i książek	1 000	828	828,00	100,00%
	4260	zakup energii	195 000	210 000	203 077,57	96,70%
	4280	zakup usług zdrowotnych	4 000	1 989	1 989,00	100,00%
	4300	zakup usług pozostałych	38 000	50 405	47 609,91	94,45%
	4360	opłaty z tytułu zakupu usług telekomunikacyjnych	10 000	7 080	6 572,74	92,84%
	4410	podróże służbowe krajowe	500	500	500,00	100,00%
	4430	różne opłaty i składki	10 000	10 000	8 018,70	80,19%
	4440	odpisy na ZFŚS	105 000	106 488	106 488,00	100,00%
	4520	opłaty na rzecz budżetów jst	10 000	9 100	9 066,40	99,63%
	4700	szkolenia pracowników niebędących członkami korpusu służby cywilnej	0	965	965,00	100,00%
	<b>85406</b>	<b>Poradnia Psychologiczno-Pedagogiczna, w tym poradnie specjalistyczne</b>	<b>1 440 750</b>	<b>1 584 220</b>	<b>1 547 718,06</b>	<b>97,70%</b>
	3020	wydatki osobowe niezaliczone do wynagrodzeń	500	600	542,72	90,45%
	4010	wynagrodzenia osobowe pracowników	1 000 000	1 108 000	1 088 975,56	98,28%
	4040	dodatkowe wynagrodzenie roczne	85 000	85 000	79 412,12	93,43%
	4110	składki na ubezpieczenia społeczne	190 000	200 000	194 915,69	97,46%

	4120	składki na Fundusz Pracy oraz Solidarnościowy Fundusz Wsparcia Osób Niepełnosprawnych	26 500	26 500	21 574,40	<b>81,41%</b>
	4170	wynagrodzenia bezosobowe	1 000	2 200	2 200,00	<b>100,00%</b>
	4210	zakup materiałów i wyposażenia	20 000	41 500	41 499,17	<b>100,00%</b>
	4240	zakup środków dydaktycznych i książek	7 000	16 600	16 515,84	<b>99,49%</b>
	4260	zakup energii	13 500	14 560	13 925,13	<b>95,64%</b>
	4270	zakup usług remontowych	5 000	420	418,20	<b>99,57%</b>
	4280	zakup usług zdrowotnych	3 000	2 000	1 758,00	<b>87,90%</b>
	4300	zakup usług pozostałych	11 500	9 080	9 021,34	<b>99,35%</b>
	4360	opłaty z tytułu zakupu usług telekomunikacyjnych	2 900	2 900	2 656,84	<b>91,62%</b>
	4410	podróże służbowe krajowe	2 300	2 300	1 827,10	<b>79,44%</b>
	4430	różne opłaty i składki	400	220	218,00	<b>99,09%</b>
	4440	odpisy na ZFŚS	70 000	70 970	70 966,47	<b>100,00%</b>
	4520	opłaty na rzecz budżetów jst	400	400	329,48	<b>82,37%</b>
	4700	szkolenia pracowników niebędących członkami korpusu służby cywilnej	1 750	970	962,00	<b>99,18%</b>
<b>85407</b>		<b>Placówki wychowania pozaszkolnego</b>	<b>493 250</b>	<b>498 250</b>	<b>494 204,22</b>	<b>99,19%</b>
	3020	wydatki osobowe niezaliczone do wynagrodzeń	2 000	900	858,56	<b>95,40%</b>
	3040	nagrody o charakterze szczególnym niezaliczone do wynagrodzeń	1 200	2 100	2 100,00	<b>100,00%</b>
	4010	wynagrodzenia osobowe pracowników	255 000	283 000	282 720,24	<b>99,90%</b>
	4040	dodatkowe wynagrodzenie roczne	21 000	19 250	19 208,58	<b>99,78%</b>
	4110	składki na ubezpieczenia społeczne	49 000	53 700	53 537,05	<b>99,70%</b>
	4120	składki na Fundusz Pracy oraz Solidarnościowy Fundusz Wsparcia Osób Niepełnosprawnych	6 200	7 322	7 305,61	<b>99,78%</b>
	4170	wynagrodzenie bezosobowe	28 000	10 000	9 716,00	<b>97,16%</b>
	4190	nagrody konkursowe	35 000	26 500	25 827,51	<b>97,46%</b>
	4210	zakup materiałów i wyposażenia	22 000	29 822	29 816,33	<b>99,98%</b>
	4260	zakup energii	5 000	5 000	4 282,92	<b>85,66%</b>
	4270	zakup usług remontowych	1 000	2 746	2 745,19	<b>99,97%</b>
	4280	zakup usług zdrowotnych	1 500	500	460,00	<b>92,00%</b>
	4300	zakup usług pozostałych	40 000	32 300	31 758,13	<b>98,32%</b>

	4360	opłaty z tytułu zakupu usług telekomunikacyjnych	3 500	3 500	2 524,94	72,14%
	4400	Opłaty za administrowanie i czynsze za budynki, lokale i pomieszczenia garażowe	1 200	1 200	1 196,40	99,70%
	4410	podróże służbowe krajowe	4 500	5 000	4 825,80	96,52%
	4430	różne opłaty i składki	7 000	5 900	5 814,40	98,55%
	4440	odpisy na ZFŚS	7 300	7 150	7 148,10	99,97%
	4500	pozostałe podatki na rzecz budżetów JST	850	780	780,00	100,00%
	4700	szkolenia pracowników niebędących członkami korpusu służby cywilnej	2 000	1 580	1 578,46	99,90%
	<b>85410</b>	<b>Internaty i bursy szkolne</b>	<b>995 020</b>	<b>1 021 320</b>	<b>1 011 224,68</b>	<b>99,01%</b>
	3020	wydatki osobowe niezaliczone do wynagrodzeń	3 500	4 490	4 489,80	100,00%
	4010	wynagrodzenia osobowe pracowników	706 700	738 700	736 515,61	99,70%
	4040	dodatkowe wynagrodzenie roczne	55 500	50 949	50 948,75	100,00%
	4110	składki na ubezpieczenia społeczne	124 900	122 451	121 478,72	99,21%
	4120	składki na Fundusz Pracy oraz Solidarnościowy Fundusz Wsparcia Osób Niepełnosprawnych	12 720	12 020	11 791,25	98,10%
	4210	zakup materiałów i wyposażenia	8 000	11 012	8 370,79	76,02%
	4240	zakup środków dydaktycznych i książek	1 000	0	0,00	0,00%
	4260	zakup energii	30 000	30 000	25 947,31	86,49%
	4270	zakup usług remontowych	5 000	4 650	4 645,97	99,91%
	4280	zakup usług zdrowotnych	2 000	886	886,00	100,00%
	4300	zakup usług pozostałych	8 000	8 300	8 290,13	99,88%
	4360	opłaty z tytułu zakupu usług telekomunikacyjnych	1 500	1 433	1 432,18	99,94%
	4430	różne opłaty i składki	700	480	480,00	100,00%
	4440	odpisy na ZFŚS	32 500	32 935	32 934,57	100,00%
	4520	opłaty na rzecz budżetów jst	3 000	3 014	3 013,60	99,99%
	<b>85412</b>	<b>Kolonie i obozy oraz inne formy wypoczynku dzieci i młodzieży szkolnej, a także szkolenia młodzieży</b>	<b>6 800</b>	<b>3 800</b>	<b>0,00</b>	<b>0,00%</b>
	4170	wynagrodzenie bezosobowe	2 500	1 500	0,00	0,00%
	4210	zakup materiałów i wyposażenia	1 000	1 000	0,00	0,00%
	4300	zakup usług pozostałych	2 000	0	0,00	0,00%
	4430	różne opłaty i składki	1 300	1 300	0,00	0,00%
	<b>85416</b>	<b>Pomoc materialna dla uczniów o charakterze motywacyjnym</b>	<b>46 900</b>	<b>46 900</b>	<b>41 400,00</b>	<b>88,27%</b>



	3240	stypendia dla uczniów	6 900	6 900	4 500,00	65,22%
	4190	nagrody konkursowe	40 000	40 000	36 900,00	92,25%
<b>85446</b>		<b>Dokształcanie i doskonalenie nauczycieli</b>	<b>33 600</b>	<b>42 800</b>	<b>42 799,37</b>	<b>100,00%</b>
	3020	wydatki osobowe niezaliczone do wynagrodzeń	2 200	0	0,00	0,00%
	4210	zakup materiałów i wyposażenia	0	158	158,00	0,00%
	4300	zakup usług pozostałych	5 000	21 158	21 158,00	100,00%
	4410	podróże służbowe krajowe	1 000	305	304,95	99,98%
	4700	szkolenia pracowników niebędących członkami korpusu służby cywilnej	25 400	21 179	21 178,42	100,00%
<b>85495</b>		<b>Pozostała działalność</b>	<b>191 123</b>	<b>228 974</b>	<b>220 782,92</b>	<b>96,42%</b>
	2540	dotacja podmiotowa z budżetu dla niepublicznej jednostki systemu oświaty	114 768	112 976	112 975,20	100,00%
	3020	wydatki osobowe niezaliczone do wynagrodzeń	6 000	3 375	3 374,72	99,99%
	4190	nagrody konkursowe	7 200	6 500	1 310,00	20,15%
	4217	zakup materiałów i wyposażenia	5 822	7 742	7 742,00	100,00%
	4300	zakup usług pozostałych	3 000	3 000	0,00	0,00%
	4307	zakup usług pozostałych	54 333	52 413	52 413,00	100,00%
	4427	podróże służbowe zagraniczne	0	42 968	42 968,00	100,00%
<b>855</b>		<b>Rodzina</b>	<b>7 518 126</b>	<b>7 822 584</b>	<b>7 398 708,33</b>	<b>94,58%</b>
<b>85504</b>		<b>Wspieranie rodziny</b>	<b>32 100</b>	<b>60 450</b>	<b>48 980,00</b>	<b>81,03%</b>
	3110	Świadczenia społeczne	32 100	58 617	47 400,00	80,86%
	4010	wynagrodzenia osobowe pracowników	0	1 550	1 350,00	87,10%
	4110	składki na ubezpieczenia społeczne	0	267	214,91	80,49%
	4120	składki na Fundusz Pracy oraz Solidarnościowy Fundusz Wsparcia Osób Niepełnosprawnych	0	16	15,09	94,31%
<b>85508</b>		<b>Rodziny zastępcze</b>	<b>3 324 460</b>	<b>3 406 631</b>	<b>3 292 078,75</b>	<b>96,64%</b>
	2320	dotacje celowe przekazane dla powiatu na zadania bieżące realizowane na podstawie (umów) między jst	182 172	192 172	188 336,91	98,00%
	3020	wydatki osobowe niezaliczone do wynagrodzeń	310	310	0,00	0,00%
	3110	Świadczenia społeczne	2 412 778	2 383 004	2 288 237,64	96,02%
	4010	wynagrodzenia osobowe pracowników	208 000	248 445	248 445,00	100,00%
	4040	dodatkowe wynagrodzenie roczne	14 000	13 680	13 680,00	100,00%
	4110	składki na ubezpieczenia społeczne	86 000	91 000	88 928,00	97,72%

	4120	składki na Fundusz Pracy oraz Solidarnościowy Fundusz Wsparcia Osób Niepełnosprawnych	13 000	11 500	11 451,34	<b>99,58%</b>
	4170	wynagrodzenia bezosobowe	305 000	337 000	336 203,62	<b>99,76%</b>
	4210	zakup materiałów i wyposażenia	15 000	23 100	22 066,22	<b>95,52%</b>
	4260	Zakup energii	35 000	19 898	18 574,97	<b>93,35%</b>
	4280	zakup usług zdrowotnych	700	1 874	1 100,00	<b>58,70%</b>
	4300	zakup usług pozostałych	38 000	71 000	62 318,01	<b>87,77%</b>
	4360	opłaty z tytułu zakupu usług telekomunikacyjnych	5 000	2 580	2 579,04	<b>99,96%</b>
	4410	Podróże służbowe krajowe	500	246	246,00	<b>100,00%</b>
	4440	odpisy na ZFŚS	7 000	9 042	9 042,00	<b>100,00%</b>
	4700	szkolenia pracowników niebędących członkami korpusu służby cywilnej	2 000	1 780	870,00	<b>48,88%</b>
	<b>85510</b>	<b>Działalność placówek opiekuńczo-wychowawczych</b>	<b>3 501 316</b>	<b>3 695 253</b>	<b>3 420 894,65</b>	<b>92,58%</b>
	2320	dotacje celowe przekazane dla powiatu na zadania bieżące realizowane na podstawie (umów) między jst	50 400	50 400	0,00	<b>0,00%</b>
	3020	wydatki osobowe niezaliczone do wynagrodzeń	5 730	2 730	2 451,92	<b>89,81%</b>
	3110	świadczenia społeczne	183 207	374 844	290 009,40	<b>77,37%</b>
	4010	wynagrodzenia osobowe pracowników	1 713 287	1 720 807	1 693 745,85	<b>98,43%</b>
	4040	dodatkowe wynagrodzenie roczne	135 850	125 540	125 528,14	<b>99,99%</b>
	4110	składki na ubezpieczenia społeczne	305 636	316 486	311 275,50	<b>98,35%</b>
	4120	składki na Fundusz Pracy oraz Solidarnościowy Fundusz Wsparcia Osób Niepełnosprawnych	42 698	35 198	34 353,58	<b>97,60%</b>
	4170	wynagrodzenia bezosobowe	5 000	5 500	5 420,00	<b>98,55%</b>
	4210	zakup materiałów i wyposażenia	220 000	255 000	247 817,75	<b>97,18%</b>
	4220	zakup środków żywności	215 000	242 000	234 695,26	<b>96,98%</b>
	4230	zakup leków, wyrobów medycznych i produktów biobójczych	29 900	25 900	24 383,21	<b>94,14%</b>
	4240	zakup środków dydaktycznych i książek	12 000	6 500	5 055,61	<b>77,78%</b>
	4260	zakup energii	157 000	136 000	125 060,19	<b>91,96%</b>
	4270	zakup usług remontowych	81 480	71 709	9 641,55	<b>13,45%</b>
	4280	zakup usług zdrowotnych	11 000	8 310	5 711,06	<b>68,73%</b>
	4300	zakup usług pozostałych	204 000	184 000	176 073,95	<b>95,69%</b>
	4360	opłaty z tytułu zakupu usług telekomunikacyjnych	10 400	8 300	7 206,81	<b>86,83%</b>
	4400	Opłaty za administrowanie i czynsze za budynki, lokale i pomieszczenia garażowe	5 400	5 300	5 235,84	<b>98,79%</b>

	4410	podróże służbowe krajowe	7 200	8 400	7 058,34	<b>84,03%</b>
	4430	różne opłaty i składki	10 500	11 000	9 390,40	<b>85,37%</b>
	4440	odpisy na ZFŚS	57 100	56 501	56 303,40	<b>99,65%</b>
	4520	Opłaty na rzecz budżetów jst	30 528	36 128	36 128,00	<b>100,00%</b>
	4700	szkolenia pracowników niebędących członkami korpusu służby cywilnej	8 000	8 700	8 348,89	<b>95,96%</b>
<b>85595</b>		<b>Pozostała działalność</b>	<b>660 250</b>	<b>660 250</b>	<b>636 754,93</b>	<b>96,44%</b>
	3020	wydatki osobowe niezaliczone do wynagrodzeń	900	900	894,58	<b>99,40%</b>
	4010	wynagrodzenia osobowe pracowników	490 000	487 500	470 678,93	<b>96,55%</b>
	4040	dodatkowe wynagrodzenie roczne	38 500	38 100	38 076,61	<b>99,94%</b>
	4110	składki na ubezpieczenia społeczne	89 100	89 100	86 485,14	<b>97,07%</b>
	4120	składki na Fundusz Pracy oraz Solidarnościowy Fundusz Wsparcia Osób Niepełnosprawnych	10 600	10 600	9 605,54	<b>90,62%</b>
	4170	wynagrodzenia bezosobowe	0	4 700	3 780,00	<b>80,43%</b>
	4210	zakup materiałów i wyposażenia	8 000	7 370	7 296,29	<b>99,00%</b>
	4270	zakup usług remontowych	500	600	516,60	<b>86,10%</b>
	4280	zakup usług zdrowotnych	1 500	2 200	2 041,00	<b>92,77%</b>
	4300	zakup usług pozostałych	4 000	2 700	2 285,34	<b>84,64%</b>
	4410	podróże służbowe krajowe	100	100	81,00	<b>81,00%</b>
	4430	różne opłaty i składki	100	100	0,00	<b>0,00%</b>
	4440	odpisy na ZFŚS	14 350	13 780	13 763,90	<b>99,88%</b>
	4700	szkolenia pracowników niebędących członkami korpusu służby cywilnej	2 600	2 500	1 250,00	<b>50,00%</b>
<b>900</b>		<b>Gospodarka komunalna i ochrona środowiska</b>	<b>5 000</b>	<b>5 000</b>	<b>0,00</b>	<b>0,00%</b>
<b>90095</b>		<b>Pozostała działalność</b>	<b>5 000</b>	<b>5 000</b>	<b>0,00</b>	<b>0,00%</b>
	4210	zakup materiałów i wyposażenia	2 000	2 000	0,00	<b>0,00%</b>
	4300	zakup usług pozostałych	3 000	3 000	0,00	<b>0,00%</b>
<b>921</b>		<b>Kultura i ochrona dziedzictwa narodowego</b>	<b>159 100</b>	<b>159 100</b>	<b>151 076,54</b>	<b>94,96%</b>
<b>92105</b>		<b>Pozostałe zadania w zakresie kultury</b>	<b>87 100</b>	<b>87 100</b>	<b>79 076,54</b>	<b>90,79%</b>
	2310	dotacje celowe przekazane gminie na zadania bieżące realizowane na podstawie porozumień (umów) między jst	2 000	2 000	2 000,00	<b>100,00%</b>
	2360	dotacje celowe z budżetu jst, udzielone w trybie art. 221 ustawy, na finansowanie lub dofinansowanie zadań zleconych do realizacji organizacjom prowadzącym działalność pożytku publicznego	40 000	40 000	40 000,00	<b>100,00%</b>

	2710	dotacja celowa na pomoc finansową udzielaną między jst na dofinansowanie własnych zadań bieżących	20 000	20 000	20 000,00	<b>100,00%</b>
	4170	wynagrodzenie bezosobowe	3 800	3 800	1 860,00	<b>48,95%</b>
	4190	nagrody konkursowe	1 700	1 700	1 497,13	<b>88,07%</b>
	4210	zakup materiałów i wyposażenia	2 800	2 800	2 061,11	<b>73,61%</b>
	4300	zakup usług pozostałych	16 800	16 800	11 658,30	<b>69,39%</b>
<b>92116</b>		<b>Biblioteki</b>	<b>32 000</b>	<b>32 000</b>	<b>32 000,00</b>	<b>100,00%</b>
	2310	dotacje celowe przekazane gminie na zadania bieżące realizowane na podstawie porozumień (umów) między jst	32 000	32 000	32 000,00	<b>100,00%</b>
<b>92118</b>		<b>Muzea</b>	<b>40 000</b>	<b>40 000</b>	<b>40 000,00</b>	<b>100,00%</b>
	2330	dotacje celowe przekazane do samorządu województwa na zadania bieżące realizowane na podstawie porozumień( umów) między jst	40 000	40 000	40 000,00	<b>100,00%</b>
<b>926</b>		<b>Kultura fizyczna</b>	<b>32 000</b>	<b>32 000</b>	<b>32 000,00</b>	<b>100,00%</b>
<b>92605</b>		<b>Zadania w zakresie kultury fizycznej</b>	<b>32 000</b>	<b>32 000</b>	<b>32 000,00</b>	<b>100,00%</b>
	2360	dotacje celowe z budżetu jst, udzielone w trybie art. 221 ustawy, na finansowanie lub dofinansowanie zadań zleconych do realizacji organizacjom prowadzącym działalność pożytku publicznego	32 000	32 000	32 000,00	<b>100,00%</b>
		<b>WYDATKI OGÓLEM</b>	<b>84 476 000</b>	<b>98 603 257,46</b>	<b>95 358 304,84</b>	<b>96,71%</b>

### **3.3.Realizacja planu wydatków niewygasających z upływem roku 2018**

Rada Powiatu w Szczytnie Uchwałą Nr III/23/2018 z dnia 28 grudnia 2018 roku uchwaliła plan wydatków, które nie wygasają z upływem roku budżetowego 2018, do realizacji w 2019 roku, określając dla poszczególnych zadań ostateczny termin dokonania wydatków, nie później niż 30 czerwca 2019 roku.

Wydatki zostały zrealizowane w wysokości 4.654.295,73 zł, tj. w 99,78 % w stosunku do planu w wysokości 4.664.745,28 zł.

L.p.	Nazwa zadania	Plan	Wykonanie	% wykonania
<b>BIEŻĄCE</b>		<b>675.085,00 zł</b>	<b>674.906,60 zł</b>	<b>99,97</b>
1.	Remont drogi pow. Nr 1469N Purda-Pasym km 9+750-11+360	397.545,00 zł	397.523,70 zł	99,99
2.	Remont drogi pow. Nr 1631N w m. Przeździek Wielki w lok. km 0+000-0+600	277.540,00 zł	277.382,90 zł	99,94
<b>MAJĄTKOWE</b>		<b>3.989.660,28 zł</b>	<b>3.979.389,13 zł</b>	<b>99,74</b>
3.	Rozbudowa Szpitala Powiatowego w Szczytnie przy ulicy Skłodowskiej 12 wraz z dokumentacją	3.509.758,28 zł	3.509.758,28 zł	100,00
4.	Modernizacja drogi powiatowej nr 1572N odc. Baranowo gr.woj. (Opaleniec)	470.000,00 zł	467.785,85 zł	99,53
5.	Opracowanie dokumentacji projektowej na rozbudowę drogi powiatowej nr 1639N Witowo-Warchały	9.902,00 zł	1.845,00 zł	18,63
<b>Razem</b>		<b>4.664.745,28 zł</b>	<b>4.654.295,73 zł</b>	<b>99,78</b>

4. **Informacja o dokonanych umorzeniach, odroczeniach oraz rozłożeniu na raty spłat należności pieniężnych, mających charakter cywilnoprawny.**

Na podstawie art. 71 ust. 4 oraz art. 74 ust.1 ustawy z dnia 21 sierpnia 1997 roku o gospodarce nieruchomościami w **2019 roku odroczone terminy opłat rocznych z rozłożeniem na raty**, z tytułu użytkowania wieczystego nieruchomości Skarbu Państwa.

Wykaz osób, którym na ich pisemny wniosek odroczone termin płatności w opłacie rocznej z tytułu użytkowania wieczystego gruntów Skarbu Państwa.

lp	Nazwa dłużnika	Decyzja w sprawie	Sposób udzielonej ulgi	Kwota
1	Grzegorz Kuś	Zmiana terminu płatności opłaty rocznej	Odroczony termin płatności z rozłożeniem na 2 raty:	5 500,00 zł
			- 2 500zł - płatna do 30-06-2019r;	
			- 3 000zł - płatna do 30-11-2019r;	
2	Andrzej i Danuta Wardęccy	Zmiana terminu płatności opłaty rocznej	Odroczony termin płatności z rozłożeniem na 5 rat:	4 146,00 zł
			- 829,20 zł płatna do 30-03-2019r;	
			- 829,20zł płatna do 30-05-2019r;	
			- 829,20zł płatna do 30-07-2019r;	
			- 829,20zł płatna do 30-09-2019r;	
			- 829,20zł płatna do 30-11-2019r;	

W odniesieniu do wymienionych wyżej należności cywilnoprawnych powstałych w związku z realizacją zadań z zakresu administracji rządowej zostały zastosowane przepisy art. 56 ust. 1 pkt. 3 ustawy o finansach publicznych, stanowiące o możliwości dokonania umorzenia należności w całości w przypadku, gdy zachodzi uzasadnione przypuszczenie, że w postępowaniu egzekucyjnym nie uzyska się kwoty wyższej od kosztów dochodzenia egzekucji tej należności lub postępowanie egzekucyjne okaże się nieskuteczne.

W 2019 roku Powiat Szczycieński nie dokonywał umorzeń, odroczeń ani rozłożeń na raty spłat należności pieniężnych, mających charakter cywilnoprawny, przysługujących Powiatowi Szczycieńskiemu oraz jego jednostkom podległym.

5. **Zmiany w planie wydatków na realizację programów finansowanych z udziałem środków, o których mowa w art. 5 ust.1 pkt 2 i 3 ustawy o finansach publicznych**

Uchwała budżetowa na 2019 rok przewidywała wydatki na programy i projekty realizowane ze środków pochodzących z funduszy strukturalnych i Funduszu Spójności oraz pozostałe środki pochodzące ze źródeł zagranicznych niepodlegających zwrotowi w wysokości **3.576.274 zł**.

W załączniku Nr 4 do uchwały, w podziale na majątkowe i bieżące, wskazano programy, środki przewidziane na ich realizację oraz jednostki organizacyjne powiatu odpowiedzialne za ich wykonanie. Przewidziano pozyskanie **3.038.151 zł** środków z budżetu Unii Europejskiej, pozostała kwota **538.123 zł** stanowić miała środki własne powiatu.

Ostatecznie plan na dzień 31 grudnia 2019 roku wynosił **6.612.693 zł**, z czego środki do pozyskania z budżetu Unii Europejskiej – kwota **3.740.482 zł**, środki własne powiatu – kwota **2.872.211 zł**.

Zmiany wysokości planowanych wydatków na realizację programów finansowanych z udziałem środków unijnych wyglądała następująco:

**Zmiany w planie wydatków dokonanych w trakcie roku budżetowego na realizację programów finansowanych z udziałem środków:**

1. pochodzących z budżetu Unii Europejskiej oraz niepodlegających zwrotowi środków z pomocy udzielanej przez państwa członkowskie Europejskiego Porozumienia o Wolnym Handlu (EFTA);

2. środków pochodzących ze źródeł zagranicznych niepodlegających zwrotowi, innych niż wymienione w pkt. 1.

L.p.	Nazwa	dział rozdział	Plan na 01.01.2019 r.	ZMIANY WPROWADZONE W TRAKCIE ROKU 2019						Plan na 31.12.2019 r.
				Uchwała Rady Powiatu Nr IV/29/2019 z 21.01.19 r.	Uchwała Rady Powiatu Nr V/35/2019 z 27.03.19 r.	Uchwała Rady Powiatu Nr VI/44/2019 z 17.04.19 r.	Uchwała Rady Powiatu Nr VII/47/2019 z 29.05.19 r.	Uchwała Rady Powiatu Nr X/68/2019 z 08.10.19 r.	Uchwała Rady Powiatu Nr XII/87/2019 z 30.12.19 r.	
	<b>Planowane wydatki MAJĄTKOWE</b>		<b><u>3 288 103</u></b>	<b>0</b>	<b>-210 249</b>	<b>3 320 103</b>	<b>209 100</b>	<b>-1 296 668</b>	<b>0</b>	<b><u>5 310 389</u></b>
	w tym:		-							-
	<b>pochodzące ze środków z budżetu krajowego</b>		<b><u>519 843</u></b>	<b>0</b>	<b>-1 905</b>	<b>2 249 987</b>	<b>209 100</b>	<b>-226 552</b>	<b>0</b>	<b><u>2 750 473</u></b>
<b>I.</b>	<b>pochodzące ze środków z budżetu UE</b>		<b><u>2 768 260</u></b>	<b>0</b>	<b>-208 344</b>	<b>1 070 116</b>	<b>0</b>	<b>-1 070 116</b>	<b>0</b>	<b><u>2 559 916</u></b>
1.1.	Budowa ścieżki rowerowej na obszarze nieczynnej linii kolejowej Szczytno – Biskupiec - na terenie Gminy Miejskiej Szczytno i Gminy Szczytno wraz z dokumentacją	Dz.630 R. 63003	<b>645 053</b>	0	495 550	1 906 782	209 100	116 635	0	<b>3 373 120</b>
	w tym:									
	środki z budżetu krajowego		<b>123 205</b>	0	104 145	1 906 782	209 100	116 635	0	<b>2 459 867</b>
	środki z budżetu UE		<b>521 848</b>	0	391 405	0	0	0	0	<b>913 253</b>
1.2.	Zintegrowana Informacja Geodezyjna i Kartograficzna Powiatu Szczyckiego	Dz.710 R. 71095	<b>2 643 050</b>	0	-705 799	0	0	0	0	<b>1 937 251</b>
	w tym:									
	środki z budżetu krajowego		<b>396 638</b>	0	-106 050	0	0	0	0	<b>290 588</b>
	środki z budżetu UE		<b>2 246 412</b>	0	-599 749	0	0	0	0	<b>1 646 663</b>
1.3.	"Rozwój turystyki transgranicznej w Powiecie Szczyckim i Rejonie Swietogorskim"	Dz.630 R. 63003	<b>0</b>	0	0	1 413 321	0	-1 413 303	0	<b>18</b>
	w tym:									
	środki z budżetu krajowego		<b>0</b>	0	0	343 205	0	-343 187	0	<b>18</b>
	środki z budżetu UE		<b>0</b>	0	0	1 070 116	0	-1 070 116	0	<b>0</b>
<b>II.</b>	<b>Planowane wydatki BIEŻĄCE</b>		<b><u>288 171</u></b>	<b>351 810</b>	<b>597 267</b>	<b>54 793</b>	<b>0</b>	<b>8 693</b>	<b>1 570</b>	<b><u>1 302 304</u></b>
	w tym:		-							-
	<b>pochodzące ze środków z budżetu krajowego</b>		<b><u>18 280</u></b>	<b>31 399</b>	<b>65 322</b>	<b>13 307</b>	<b>3 987</b>	<b>-12 127</b>	<b>1 570</b>	<b><u>121 738</u></b>
	<b>pochodzące ze środków z budżetu UE</b>		<b><u>269 891</u></b>	<b>320 411</b>	<b>531 945</b>	<b>41 486</b>	<b>-3 987</b>	<b>20 820</b>	<b>0</b>	<b><u>1 180 566</u></b>

	"Mój cel - lepsza przyszłość w Powiecie Szczycieńskim"	Dz.854 R. 85495	<b>56 820</b>	0	0	0	0	0	0	<b>56 820</b>
	w tym:									
	środki z budżetu krajowego		<b>5 972</b>	0	0	0	0	0	0	<b>5 972</b>
2.1.	środki z budżetu UE		<b>50 848</b>	0	0	0	0	0	0	<b>50 848</b>
	"Młodzież na plus!"	Dz.854 R. 85495	<b>69 717</b>	0	0	0	0	0	0	<b>69 717</b>
	w tym:									
	środki z budżetu krajowego		<b>7 334</b>	0	0	0	0	0	0	<b>7 334</b>
2.2.	środki z budżetu UE		<b>62 383</b>	0	0	0	0	0	0	<b>62 383</b>
	"Kwalifikacje nauczyciela warunkiem sukcesu ucznia"	Dz.801 R. 80195	<b>1 199</b>	0	0	0	0	0	0	<b>1 199</b>
	w tym:									
	środki z budżetu krajowego		<b>0</b>	0	0	0	0	0	0	<b>0</b>
2.3.	środki z budżetu UE		<b>1 199</b>	0	0	0	0	0	0	<b>1 199</b>
	"Smak Andaluzy - włączenie uczniów do współdziałania w ramach kształcenia zawodowego"	Dz.854 R. 85495	<b>60 155</b>	0	0	0	0	0	0	<b>60 155</b>
	w tym:									
	środki z budżetu krajowego		<b>0</b>	0	0	0	0	0	0	<b>0</b>
2.4.	środki z budżetu UE		<b>60 155</b>	0	0	0	0	0	0	<b>60 155</b>
	"Kształcimy dla rynku pracy"	Dz.801 R. 80195	<b>100 280</b>	220 050	0	0	0	0	0	<b>320 330</b>
	w tym:									
	środki z budżetu krajowego		<b>4 974</b>	17 643	0	0	3 987	0	0	<b>26 604</b>
2.5.	środki z budżetu UE		<b>95 306</b>	202 407	0	0	-3 987	0	0	<b>293 726</b>
	"Przez eksperyment do przyszłości"	Dz.801 R. 80195	<b>0</b>	131 760	-102 849	0	0	0	0	<b>28 911</b>
	w tym:									
	środki z budżetu krajowego		<b>0</b>	13 756	-10 736	0	0	0	0	<b>3 020</b>
2.6.	środki z budżetu UE		<b>0</b>	118 004	-92 113	0	0	0	0	<b>25 891</b>
	"Laboratorium kompetencji-informatycznych, matematycznych, językowych"	Dz.801 R. 80195	<b>0</b>	0	700 116	0	0	623	0	<b>700 739</b>
	w tym:									
	środki z budżetu krajowego		<b>0</b>	0	76 058	0	0	602	0	<b>76 660</b>
2.7.	środki z budżetu UE		<b>0</b>	0	624 058	0	0	21	0	<b>624 079</b>



	"Rozwój turystyki transgranicznej w Powiecie Szczycieńskim i Rejonie Swietogorskim"	Dz.630 R. 63003	0	0	0	54 793	0	-34 898	1 570	21 465
	w tym:									
	środki z budżetu krajowego		0	0	0	13 307	0	-12 729	1 570	2 148
2.8.	środki z budżetu UE		0	0	0	41 486	0	-22 169	0	19 317
	"Chcę żyć i pracować tak jak inni - zagraniczna praktyka zawodowa uczniów ze specjalnymi potrzebami"	Dz.854 R. 85495	0	0	0	0	0	17 985	0	17 985
	w tym:									
	środki z budżetu krajowego		0	0	0	0	0	0	0	0
2.9.	środki z budżetu UE		0	0	0	0	0	17 985	0	17 985
	"Podwyższenie kompetencji zawodowych nauczycieli sposobem na sukces uczniów niepełnosprawnych"	Dz.854 R. 85495	0	0	0	0	0	24 983	0	24 983
	w tym:									
	środki z budżetu krajowego		0	0	0	0	0	0	0	0
2.10	środki z budżetu UE		0	0	0	0	0	24 983	0	24 983
	<b>Planowane wydatki OGÓŁEM</b>		<b>3 576 274</b>	<b>351 810</b>	<b>387 018</b>	<b>3 374 896</b>	<b>209 100</b>	<b>-1 287 975</b>	<b>1 570</b>	<b>6 612 693</b>
	w tym:									
	pochodzące ze środków z budżetu krajowego		<b>538 123</b>	<b>31 399</b>	<b>63 417</b>	<b>2 263 294</b>	<b>213 087</b>	<b>-238 679</b>	<b>1 570</b>	<b>2 872 211</b>
I+II	pochodzące ze środków z budżetu UE		<b>3 038 151</b>	<b>320 411</b>	<b>323 601</b>	<b>1 111 602</b>	<b>-3 987</b>	<b>-1 049 296</b>	<b>0</b>	<b>3 740 482</b>

## 6. Stopień zaawansowania realizacji programów wieloletnich

Nazwa zadania	Jednostka odpowiedzialna lub koordynująca program	Okres realizacji programu (w wierszu program/umowa)		Łączne nakłady finansowe	WYDATKI WYKONANE		ogółem 7+8	Zaawansowanie wydatków w % 9:6
		Od	Do		do roku 2019	w 2019 roku		
2	3	4	5	6	7	8	9	10
<b>PROGRAMY WIELOLETNIE OGÓLEM</b>				<b>44 521 499</b>	<b>10 340 966,63</b>	<b>19 459 109,40</b>	<b>29 800 076,03</b>	<b>66,93%</b>
- wydatki bieżące				4 244 892	2 347 477,73	1 190 201,52	3 537 679,25	83,34%
- wydatki majątkowe				40 276 607	7 993 488,90	18 268 907,88	26 262 396,78	65,21%
Programy, projekty lub zadania związane z programami realizowanymi z udziałem środków, o których mowa w art. 5 ust. 1 pkt 2 i 3 ustawy z dnia 27 sierpnia 2009 r. o finansach publicznych, z tego:				12 302 707	2 755 617,63	6 397 783,54	9 153 401,17	74,40%
- wydatki bieżące				4 244 892	2 347 478	1 190 201,52	3 537 679,25	83,34%
ERASMUS+ "Kwalifikacje nauczyciela warunkiem sukcesu ucznia"	Zespół Szkół Nr 1 w Szczytnie	2018	2019	29 185	23 176,64	4 787,52	27 964,16	95,82%
ERASMUS+ "Smak Andaluzji - włączenie uczniów do współdziałania w ramach kształcenia zawodowego"	SOSZIW w Szczytnie	2018	2019	75 421	15 266,00	60 155,00	75 421,00	100,00%
RPWM "Przez eksperyment do przyszłości"	Zespół Szkół Nr 3 w Szczytnie	2017	2019	658 025	629 113,67	28 906,54	658 020,21	100,00%
RPWM "Kształcimy dla rynku pracy"	Zespół Szkół Nr 1 w Szczytnie	2017	2019	1 944 816	1 629 281,42	304 944,97	1 934 226,39	99,46%
RPWM "Młodzież na plus!"	Powiatowe Centrum Pomocy Rodzinie w Szczytnie	2018	2019	96 837	27 120,00	69 717,00	96 837,00	100,00%
RPWM "Mój cel - lepsza przyszłość w Powiecie Szczycieńskim"	Powiatowe Centrum Pomocy Rodzinie w Szczytnie	2018	2019	80 340	23 520,00	56 820,00	80 340,00	100,00%
Rozwój turystyki transgranicznej w Powiecie Szczycieńskim i Rejonie Świątlogorskim (Budowa ścieżki rowerowej na obszarze nieczynnej linii kolejowej Szczytno – Biskupiec - na terenie Gminy Dźwierzuty)	Starostwo Powiatowe w Szczytnie	2018	2021	186 586	0,00	20 371,59	20 371,59	10,92%
ERASMUS+ Chcę żyć i pracować tak jak inni - zagraniczna praktyka zawodowa uczniów ze specjalnymi potrzebami	SOSZIW w Szczytnie	2019	2020	126 113	0,00	17 985,00	17 985,00	14,26%
POWER Podwyższenie kompetencji zawodowych nauczycieli sposobem na sukces uczniów niepełnosprawnych	SOSZIW w Szczytnie	2019	2020	150 274	0,00	24 983,00	24 983,00	16,62%
RPO Laboratorium kompetencji-informatycznych, matematycznych, językowych	Zespół Szkół Nr 3 w Szczytnie	2019	2021	897 295	0,00	601 530,90	601 530,90	67,04%

<b>- wydatki majątkowe</b>				<b>8 057 815</b>	<b>408 140</b>	<b>5 207 582</b>	<b>5 615 722</b>	<b>69,69%</b>
<b>RPO Zintegrowana Informacja Geodezyjna i Kartograficzna Powiatu Szczycieńskiego</b>	<i>Starostwo Powiatowe w Szczytnie</i>	<i>2017</i>	<i>2019</i>	2 075 271	138 020,00	1 937 250,00	2 075 270,00	100,00%
<b>RPO Budowa ścieżki rowerowej na obszarze nieczynnej linii kolejowej Szczytno – Biskupiec - na terenie Gminy Miejskiej Szczytno i Gminy Szczytno wraz z dokumentacją</b>	<i>Starostwo Powiatowe w Szczytnie</i>	<i>2016</i>	<i>2019</i>	3 449 970	76 850,00	3 270 332,02	3 347 182,02	97,02%
<b>Rozwój turystyki transgranicznej w Powiecie Szczycieńskim i Rejonie Swietłogorskim (Budowa ścieżki rowerowej na obszarze nieczynnej linii kolejowej Szczytno – Biskupiec - na terenie Gminy Dźwierzuty)</b>	<i>Starostwo Powiatowe w Szczytnie</i>	<i>2018</i>	<i>2021</i>	2 532 574	193 269,90	0,00	193 269,90	7,63%
<b>Programy, projekty lub zadania pozostałe, z tego:</b>				<b>32 218 792</b>	<b>7 585 349,00</b>	<b>13 061 325,86</b>	<b>20 646 674,86</b>	<b>64,08%</b>
<b>- wydatki majątkowe</b>				32 218 792	7 585 349,00	13 061 325,86	20 646 674,86	64,08%
<b>Rozbudowa Szpitala Powiatowego w Szczytnie przy ulicy Skłodowskiej 12 wraz z dokumentacją</b>	<i>Starostwo Powiatowe w Szczytnie</i>	<i>2015</i>	<i>2020</i>	21 184 270	7 345 130,00	12 930 375,19	20 275 505,19	95,71%
<b>Modernizacja skwerku przed Zespołem Szkół Nr 2 w Szczytnie, ul. Polska 18</b>	<i>Starostwo Powiatowe w Szczytnie</i>	<i>2018</i>	<i>2019</i>	135 793,00	12 669,00	122 894,17	135 563,17	99,83%
<b>Opracowanie dokumentacji projektowej na rozbudowę drogi powiatowej nr 1639N Witowo-Warchały</b>	<i>Zarząd Dróg Powiatowych w Szczytnie</i>	<i>2015</i>	<i>2019</i>	235 607	227 550,00	8 056,50	235 606,50	100,00%
<b>Przebudowa drogi powiatowej nr 1512N Wielbark - Rozogi od km 29+200 do km 29+720</b>	<i>Zarząd Dróg Powiatowych w Szczytnie</i>	<i>2019</i>	<i>2020</i>	1 174 776	0,00	0,00	0,00	0,00%
<b>Przebudowa drogi powiatowej nr 1572N odc. Baranowo - gr. Woj.. (Opalenie) etap II</b>	<i>Zarząd Dróg Powiatowych w Szczytnie</i>	<i>2019</i>	<i>2020</i>	1 721 976	0,00	0,00	0,00	0,00%
<b>Remont drogi powiatowej nr 1496N Dźwierzuty - Świętajno od km 16+376 do km 22+350</b>	<i>Zarząd Dróg Powiatowych w Szczytnie</i>	<i>2019</i>	<i>2020</i>	3 567 870	0,00	0,00	0,00	0,00%
<b>Remont drogi powiatowej nr 1510N Kołodziejowy Grąd - Lipowiec od km 1+900 do km 6+100</b>	<i>Zarząd Dróg Powiatowych w Szczytnie</i>	<i>2019</i>	<i>2020</i>	1 009 639	0,00	0,00	0,00	0,00%
<b>Remont drogi powiatowej nr 1657N dr.kraj.53 - Szczytno od km 0+000 do km 2+150</b>	<i>Zarząd Dróg Powiatowych w Szczytnie</i>	<i>2019</i>	<i>2020</i>	624 604	0,00	0,00	0,00	0,00%
<b>Remont drogi powiatowej nr1663N Szczytno - Zabiele od km 2+100 do km 12+350</b>	<i>Zarząd Dróg Powiatowych w Szczytnie</i>	<i>2019</i>	<i>2020</i>	1 390 334	0,00	0,00	0,00	0,00%
<b>Remont drogi powiatowej nr 1667N Szczytno - Łuka od km 0+000 do km 7+800</b>	<i>Zarząd Dróg Powiatowych w Szczytnie</i>	<i>2019</i>	<i>2020</i>	501 647	0,00	0,00	0,00	0,00%
<b>Remont drogi powiatowej nr1663N Szczytno - Zabiele od km 2+100 do km 12+350</b>	<i>Zarząd Dróg Powiatowych w Szczytnie</i>	<i>2019</i>	<i>2020</i>	672 276,00	0,00	0,00	0,00	0,00%

## Opis stopnia zaawansowania realizacji programów wieloletnich

### **PROJEKTY ZAKOŃCZONE W 2019 ROKU:**

- w ramach programów, projektów realizowanych z udziałem środków unijnych:

--- wydatki bieżące:

#### **Projekt RPO „Przez eksperyment do przyszłości”**

Od lutego 2017 roku w Zespole Szkół nr 3 w Szczytnie realizowany jest projekt „Przez eksperyment do przyszłości” w ramach Regionalnego Programu Operacyjnego Warmia i Mazury na lata 2014 – 2020.

Zakończenie projektu – 31.01.2019 rok.

Wydatkowano łącznie 658.020,21 zł, z czego w latach:

- w 2017 - 334.400,85 zł,
- w 2018 – 294.712,82 zł,
- w 2019 – 28.906,54 zł.

Za prawidłową realizację projektu w części merytorycznej odpowiedzialni byli powołani przez dyrektora szkoły p. Monika Chorążewicz – koordynator projektu i p. Irena Dobrylko – asystent koordynatora projektu, a w części finansowej p. Elżbieta Ferenc - specjalista ds. finansowych w projekcie oraz p. Regina Piskorska-Zabłotna – księgową.

Celem projektu było podniesienie kompetencji kluczowych niezbędnych na rynku pracy oraz w zakresie przedmiotów przyrodniczych wśród 378 uczniów klas 1-3 Zespołu Szkół nr 3 w Szczytnie poprzez organizację zajęć dodatkowych, doposażenie szkoły w narzędzia do nauczania eksperymentalnego oraz podwyższenie umiejętności 12 nauczycieli w zakresie skutecznych metod nauczania.

W okresie 02-08.2017 r. w szkole utworzone zostały laboratoria chemiczne i biologiczne wyposażone w sprzęty laboratoryjne, pomoce dydaktyczne oraz sprzęt multimedialny niezbędne do nauczania metodą eksperymentu. Szkołę doposażono w sprzęt i oprogramowanie multimedialne wspomagające nauczanie metodami aktywizującymi. W 08.2016r. 13 nauczycieli wzięło udział w 12 godzinnych szkoleniach odpowiednio „Metody aktywizujące w nauczaniu” (12 osób), „Nauczanie eksperymentalne w szkole ponadgimnazjalnej” (4 osoby).

W okresach 02-06.2017, 09.2017-06.2018, 09.2018-01.2019 realizowane były zajęcia dodatkowe dla uczniów Zespołu Szkół nr 3 w Szczytnie: - wyrównawcze z matematyki, j. angielskiego, j. niemieckiego, fizyki, biologii i chemii; - rozwijające z języka angielskiego, j. niemieckiego z udziałem native speakerów, geografii, fizyki, biologii i chemii; - zajęcia indywidualne i grupowe z doradcą zawodowym.

Udział uczniów w projekcie wzmocniony był działaniami dodatkowymi ściśle związanymi z realizowanymi zajęciami. W ramach projektu odbyło się:

- 11 wyjazdów edukacyjnych:

- Objazdowa wycieczka krajoznawcza po powiecie szczytńskim (14.04.2018)
- Planetarium i Obserwatorium w Olsztynie (13.05.2017, 28.10.2017, 17.11.2018)
- Muzeum Geologiczne w Warszawie (10.04.2018)
- Centrum Nauki Kopernik w Warszawie (18.01.2018 r., 14.02.2018 r., 12.04.2018 r.)
- Centrum Nauki Experiment w Gdyni (29.11.2018)
- Akwarium w Gdyni (27.09.2018, 29.10.2018)

- 7 wizyt studyjnych w ramach zajęć językowych:

- Hotel „Natura Mazur” w Warchałach (20.06.2017, 21.03.2018, 14.12.2018)
- Port lotniczy „Olsztyn-Mazury” (28.04.2017, 24.11.2017, 23.11.2018)
- Zakład Meblarski „Ikea Industry w Wielbraku” (23.04.2018 r.)

- 4 wyjazdy zawodoznawcze w ramach doradztwa zawodowego: •Radio i Telewizja w Warszawie (04.05.2017 r., 03.10.2018 r.)

- Radio Olsztyn i Gazeta Olsztyńska (30.05.2018)
- Uniwersytet Medyczny w Białymstoku (07.06.2018)

- 8 spotkań z przedstawicielami zawodów

- 19.05.2017- z kuratorem zawodowym – p. Pawłem Oleszkiewiczem
- 26.05.2017 - z główną księgową banku Spółdzielczego w Szczytnie – p. Agatą Białobrzewską
- 01.12.2017 – z kosmetologiem – p. Angeliką Nowotką
- 23.03.2018 – z dziennikarką – p. Ewą Kułakowską
- 06.04.2018 – z muzykiem – p. Katarzyną Hain
- 20.04.2018 – z pielęgniarką – p. Wiesławą Zalewską
- 19.10.2018 - z dziennikarką - p. Ewą Kułakowską
- 05.10.2018 - z główną księgową Banku Spółdzielczego w Szczytnie – p. Agatą Białobrzewską.

Uczniowie otrzymali wyprawki papierniczo-piśmiennicze, mieli zapewnione ciepłe posiłki przed każdymi zajęciami oraz zwrot kosztów dojazdu z zajęć projektowych do domu.

W projekcie uczestniczyło łącznie 398 uczniów, z których 395 osób nabyło kompetencje kluczowe w wyniku udziału w zajęciach dodatkowych. Odbyło się łącznie 3 046 godzin zajęć, 145 uczniów było objętych wsparciem doradcy zawodowego.

Ewaluacja wykazała, że większość uczniów była zadowolona z udziału w zajęciach. Wizyty studyjne, wyjazdy edukacyjne oraz wyjazdy zawodoznawcze poszerzyły horyzonty uczestników, a dla wielu były jedyną okazją pogłębiania wiedzy i nabywania nowych umiejętności w innowacyjnych formach.

### **Projekt RPO „Kształcimy dla rynku pracy”**

Od lutego 2017 roku Zespół Szkół Nr 1 w Szczytnie rozpoczął realizację projektu dofinansowanego ze środków EFS w ramach Regionalnego Programu Operacyjnego Województwa Warmińsko-Mazurskiego na lata 2014-2020, Działanie 2.4: Rozwój kształcenia i szkolenia zawodowego.

Cała wartość projektu wynosi 1.944.815,60 zł, w tym dofinansowanie ze środków EFS wynosi 1 840 073,60 zł, wkład finansowy własny 104 742 zł. Przewidziany jest także wkład własny rzeczowy w wysokości 112 608 zł.

Projekt zrealizowany został do 31.03.2019 roku.

Wydatkowano łącznie 1.934.226,39 zł, z czego w latach:

- w 2017 - 997.110,89 zł,
- w 2018 – 632.170,53 zł,
- w 2019 – 304.944,97 zł.

Niewykorzystane z dofinansowania środki w kwocie 10 589,21 zł zostały zwrócone do W-M Urzędu Marszałkowskiego.

Projekt dotyczył doposażenia szkoły w 8 nowych pracowni (w tym 3 pracownie dla nowego zawodu- mechanik –operator maszyn do produkcji drzewnej), meble do wyposażenia pracowni dydaktycznych i szafki dla uczniów oraz podniesienia kwalifikacji nauczycieli przedmiotów zawodowych. W 2018 roku w ramach podniesienia kwalifikacji 8 nauczycieli ukończyło staże w zakładach z którymi Szkoła podpisała umowy. 9 nauczycieli ukończyło studia podyplomowe o tematyce ogólnej oraz 5 nauczycieli ukończyło studia w zakresie pedagogiki specjalnej, oligofrenopedagogiki, 7 nauczycieli kontynuuje jeszcze studia podyplomowe. Wszyscy nauczycieli uczestniczyli w warsztatach w zakresie dostosowania form i metod pracy do potrzeb uczniów ze specjalnymi potrzebami edukacyjnymi. W ramach projektu zostaną zmodernizowane metody i treści kształcenia w Technikum Informatycznym oraz w Technikum Handlowym i dostosowanie

ich do potrzeb i oczekiwań przedsiębiorstw. Został utworzony nowy zawód w szkole zawodowej z nauką zawodu w warsztatach szkolnych – mechanik operator maszyn do produkcji drzewnej.

W roku 2017 r zostało kupione wyposażenie do 5 nowych pracowni na wartość 801 967,85 zł (dwie pracownie komputerowe, pracownia techniki biurowej, pracownia organizacji i prowadzenia sprzedaży, pracownia ekonomiki i rachunkowości). W roku 2018 r trzy nowe pracownie obróbki drewna w warsztatach szkolnych zostały wyposażone w maszyny, mierniki, przyrządy oraz inne pomoce dydaktyczne na wartość 224 195,05 zł. Zostały również kupione meble do wyposażenia pracowni dydaktycznych oraz szafki dla uczniów o wartości 120 783,54 zł.

W IV kwartale 2018 r rozpoczęły się szkolenia specjalistyczne dla nauczycieli przedmiotów zawodowych, do końca roku odbyło się 14 szkoleń specjalistycznych.

W okresie od 01.01.2019 r do 31.03.2019 r zakupiono w ramach doposażenia trzech nowych pracowni dla nowego zawodu - mechanik-operator maszyn do produkcji drzewnej ) narzędzia do obróbki oraz sprzęt audiowizualny i tablety do pozostałych zakupionych w ramach projektu pracowni dydaktycznych.

W celu podniesienia kwalifikacji nauczycieli przedmiotów zawodowych 4 nauczycieli informatyki zakończyło studia podyplomowe w Warszawie oraz 2 nauczycielki ukończyły studia podyplomowe o kierunku Pedagogika Specjalna.

Dla nauczycieli zawodu zostały również zorganizowane i zakończone szkolenia specjalistyczne w ilości 12 szkoleń. Zostały zakończone szkolenia dla zespołów przedmiotowych w Technikum Informatycznym, Technikum Handlowym oraz dla nowego zawodu mechanik-operator maszyn do produkcji drzewnej (przedmioty teoretyczne i praktyczne).

W ramach projektu eksperci zakończyli konsultacje eksperckie oraz opracowali i przekazali Szkole zmodernizowane programy nauczania w Technikum Informatycznym i w Technikum Handlowym, a także dla nowego zawodu w warsztatach szkolnych - mechanik-operator maszyn do produkcji drzewnej.

### **Projekt ERASMUS+ „Kwalifikacje nauczyciela warunkiem sukcesu ucznia”**

W 2018 roku Zespół Szkół Nr 1 w Szczytnie rozpoczął realizację projektu pod nazwą „Kwalifikacje nauczyciela warunkiem sukcesu ucznia” w ramach programu ERASMUS+ Akcja 1 : Mobilność Edukacyjna.

Cała wartość projektu wynosi 29.184,19 zł, projekt jest realizowany w okresie od 02.10.2017 roku do 01.10.2019 roku (faktyczna realizacja projektu rozpoczęła się w 2018 roku).

W 2018 roku w ramach realizacji projektu zostało przeprowadzone szkolenie dla 4 nauczycieli – uczestników mobilności zagranicznej o tematyce dotyczącej skutecznego komunikowania się oraz 4 nauczycielki ( w tym 2 nauczycielki języka niemieckiego oraz 2 nauczycielki języka angielskiego odbyły we wrześniu i październiku 2018 r mobilności edukacyjne :

1. 2 Nauczycielki języka niemieckiego odbyły w okresie od 24.09.18 r do 28.09.2018 r mobilność zagraniczną do Niemiec, gdzie brały udział w kursie na tematy wykorzystania różnorodnych nowoczesnych technologii na lekcjach języka niemieckiego. Kurs odbywał się w języku niemieckim.

2. 2 nauczycielki języka angielskiego odbyły w okresie od 29.10.2018 r do 02.11.2018 r mobilność zagraniczną do Holandii, gdzie brały udział w kursie, który odbywał się w języku angielskim i dotyczył tematyki związanej z poznawaniem narzędzi IT w nauczaniu języków obcych.

W czasie mobilności zagranicznych nauczycielki poznały kraje – Niemcy, Holandię, uczestników kursów z innych krajów oraz wymieniły się kontaktami i doświadczeniami w nauczaniu Języków obcych.

Nabyte przez nauczycieli umiejętności zostały zaprezentowane w II połowie roku 2019 podczas rady pedagogicznej szkoły w postaci prezentacji multimedialnej i warsztatów szkoleniowych. W szkoleniach wzięli udział nauczyciele z różnych szkół powiatu szczytyńskiego. Uczestnicy odbyli

praktyczne szkolenia dotyczące użycia programów służących do tworzenia interaktywnych zestawów zadań, testów, zamkniętej przestrzeni internetowej, materiałów graficznych i pomocy naukowych oraz aplikacji wspierających proces nauczania. Po zakończeniu szkolenia wszyscy nauczyciele otrzymali certyfikat uczestnictwa.

Wszystkie zadania projektu zostały zrealizowane.

Wydatkowano łącznie 27.964,16 zł, z czego w latach:

- w 2018 – 23.176,64 zł, plus 14,29 zł różnice kursowe

- w 2019 – 4.787,52 zł.

### **Projekt „Smak Andaluzji - włączenie uczniów do współdziałania w ramach kształcenia zawodowego”**

Od września 2018 roku Specjalny Ośrodek Szkolno-Wychowawczy w Szczytnie rozpoczął realizację projektu pn.: „Smak Andaluzji - włączenie uczniów do współdziałania w ramach kształcenia zawodowego”. Projekt otrzymał dofinansowanie z projektu „Ponadnarodowa mobilność uczniów i absolwentów oraz kadry kształcenia zawodowego” finansowanego z Programu Operacyjnego Wiedza Edukacja Rozwój.

Czas trwania projektu – 14 miesięcy, od września 2018 roku do listopada 2019 roku.

Całkowita wartość projektu wyniosła 75.421 zł.

Głównym celem projektu jest poprawa jakości i atrakcyjności kształcenia zawodowego oraz podniesienie poziomu kształcenia praktycznego w oparciu o wysokie standardy europejskie. Projekt umożliwi uczniom niepełnosprawnym, uczestnikom projektu rozwój kompetencji zawodowych, poczucia inicjatywy i zwiększy szansę na usamodzielnienie.

SOSW w Szczytnie jest placówką, która ma zadanie kształcić wychowanków, aby potrafili sobie poradzić w zmieniającym się współczesnym świecie, nie rezygnowali przedwcześnie z edukacji. Jedną z potrzeb jest promowanie szkoły jako atrakcyjnej pod względem edukacyjnym, wychowawczym, zawodowym dla osób z różnymi dysfunkcjami, przełamanie wciąż istniejącego stereotypu szkoły specjalnej.

Uczestnikami projektu jest 6 osobowa grupa uczniów Zasadniczej Szkoły Zawodowej o kierunku kucharz. Uczniowie zakwalifikowani do wyjazdu, odbędą dwutygodniowe praktyki w restauracjach hiszpańskich zgodnie ze swoim profilem kształcenia. W celu zapewnienia młodzieży niepełnosprawnej ochrony, bezpieczeństwa, udzielenia wsparcia, szczególnej pomocy w trakcie mobilności uczniom będą towarzyszyły cztery osoby, po jednej w miejscu praktyk.

Partnerem w projekcie jest organizacja euroMind, która posiada długoletnie doświadczenie w realizacji projektów edukacyjnych, w tym z młodzieżą niepełnosprawną. Oczekujemy, że uczniowie opanują kompetencje kluczowe, na potwierdzenie swoich umiejętności otrzymają dokumenty Europass – Mobilność, ECVET.

W czasie wolnym od pracy zaplanowane jest uczestnictwo w kursie języka hiszpańskiego, zajęciach dotyczących upowszechniania przebiegu i rezultatów projektu oraz realizacja drugiej fazy programu kulturowego.

Cele projektu:

- trening kompetencji zawodowych uczniów pod okiem profesjonalistów z branży gastronomicznej,
- rozwijanie i nabywanie wiedzy oraz nowych umiejętności zawodowych,
- wykorzystanie europejskich narzędzi ułatwiających uznanie i przenoszenie kwalifikacji (ECVET, Europass),
- poznanie procedur i standardów obowiązujących na europejskim rynku pracy,
- doskonalenie kompetencji językowych i wzrost motywacji do nauki języków obcych,
- kształtowanie świadomości europejskiej, poznanie tradycji, kultury i obyczajów Hiszpanii,
- zwiększenie świadomości wartości europejskich,
- wykształcenie kompetencji międzykulturowych: otwartości, akceptacji, tolerancji,

- wzmocnienie poczucie własnej wartości poprzez poznanie w działaniu swoich mocnych i słabych stron,
- podwyższenie motywacji do dalszego uczestnictwa w kształceniu,
- zwiększenie szans absolwentów na zatrudnienie na lokalnym, krajowym i europejskim rynku pracy.

Oczekiwane rezultaty

- podniesienie umiejętności zawodowych uczestników,
- zwiększona umiejętność uczenia się, wykorzystanie potencjału i form kompensacji,
- potwierdzenie nabytych umiejętności europejskimi certyfikatami i narzędziami,
- praktykowanie języka obcego, poznawanie i zrozumienie obcej kultury,
- nabycie kompetencji pracy z osobami z innymi kultur – opracowanie formy komunikacji w środowisku niehomogenicznym językowo i kulturowo,
- większa wiedza na temat projektów europejskich i wartości UE,
- rozwijanie umiejętności, umożliwienie odniesienia sukcesu i co za tym idzie- zwiększenie poczucia własnej wartości,
- większy zmysł inicjatywy i przedsiębiorczości,
- większe usamodzielnienie,
- bardziej aktywne uczestnictwo w życiu społecznym,
- większa motywacja do dalszego uczestnictwa w kształceniu po okresie spędzonym za granicą w ramach mobilności,
- większe szanse na zatrudnienie i lepsze perspektywy.

W 2018 roku wydatkowano 15.266 zł, w 2019 roku – 60.155 zł.

### **Projekt „Młodzież na plus!” (15- 17 lat)**

W sierpniu 2018 roku Powiatowe Centrum Pomocy Rodzinie w Szczytnie jako Partner wraz z Fundacją Inicjatyw Nieformalnej Edukacji w Olsztynie przystąpił do realizacji projektu współfinansowanego z EFS w ramach Regionalnego Programu Operacyjnego Województwa Warmińsko-Mazurskiego na lata 2014-2020.

Projekt realizowany był do 31.07.2019 roku.

Całkowita wartość projektu wyniosła 96.837 zł.

Celem projektu „Młodzież na plus!” jest zwiększenie aktywności społecznej i zawodowej 23 osób (13K, 10M), zagrożonych ryzykiem ubóstwa i/lub wykluczenia społecznego, w wieku 15- 17 lat, zamieszkałych na terenie powiatu szczytyńskiego, w tym osób bezrobotnych zakwalifikowanych do III profilu pomocy, poprzez objęcie ich w okresie od 01.08.2018 r. do 31.07.2019 r. usługami aktywnej integracji, w tym instrumentami aktywizacji społecznej i edukacyjnej.

Uczestnikami są małoletnie dzieci pozostające w instytucjonalnej i rodzinnej pieczy zastępczej.

Do 31.12.2018 roku wydatkowano 27.120 zł, w 2019 roku – 69.717 zł.

### **Projekt „Mój cel - lepsza przyszłość w Powiecie Szczytyńskim” (18-64 lat)**

W sierpniu 2018 roku Powiatowe Centrum Pomocy Rodzinie w Szczytnie jako Partner wraz z Fundacją Inicjatyw Nieformalnej Edukacji w Olsztynie przystąpił do realizacji projektu współfinansowanego z EFS w ramach Regionalnego Programu Operacyjnego Województwa Warmińsko-Mazurskiego na lata 2014-2020.

Projekt realizowany był do 31.07.2019 roku.

Całkowita wartość projektu wyniosła 80.340 zł.

Grupę docelową projektu „Mój cel-lepsza przyszłość w Powiecie Szczytyńskim” stanowią 23 os. (13K, 10M) w wieku 18-64 lat z terenu powiatu szczytyńskiego, zagrożone ryzykiem ubóstwa i/lub wykluczenia społecznego, w tym osoby bezrobotne, które zgodnie z ustawą o promocji zatrudnienia i instytucjach rynku pracy znajdują się w trzeciej grupie osób (tzw. oddalonych od rynku pracy). Dzięki realizacji projektu 23 os. z powiatu szczytyńskiego zwiększy swoją



aktywność społeczną i zawodową, podniesie swoje kompetencje społeczne i uzyska kwalifikacje niezbędne na rynku pracy.

Uczestnikami są pełnoletni wychowankowie usamodzielniający się, kontynuujący naukę, a także którzy opuścili placówkę opiekuńczo-wychowawczą bądź rodziny zastępcze. Jest także 6 osób z orzeczonym stopniem niepełnosprawności, korzystający z innej pomocy tutejszego Centrum.

W okresie do 31.12.2018 r. zostały zrealizowane indywidualne i grupowe zajęcia z psychologiem, oraz brokerem edukacyjnym, mające na celu utworzenie indywidualnej ścieżki reintegracji oraz poszukiwania własnych predyspozycji zawodowych zgodnych z ich możliwościami. Każdy z uczestników ma przypisanego koordynatora bądź pracownika socjalnego, który motywuje do uczestnictwa w projekcie oraz zachęca do realizacji umowy-kontraktu socjalnego, która regulowała prawa i obowiązki, zawierała opis opracowanej ścieżki reintegracji oraz zawierała zobowiązanie do aktywnego udziału w zajęciach. Z uwagi na trudną sytuację życiową uczestników oraz zagrożenie ubóstwem i wykluczeniem społecznym uczestnicy są stale motywowani, udzielana jest im pomoc i nadzór, szczególnie z uwagi na niską samodzielność, brak sumienności i systematyczności. Pomoc świadczona jest w siedzibie Centrum jak również w miejscu zamieszkania uczestników. Beneficjentów wspiera także wolontariusz, który wspomaga w nawiązywaniu kontaktów społecznych z otoczeniem, środowiskiem a także przyszłymi pracodawcami. Każdy z uczestników ma także możliwość skorzystania z pomocy wychowawcy placówki opiekuńczo-wychowawczej, którego zadaniem jest wsparcie uczestników, podnoszenie ich motywacji, rozwiązywanie pojawiających się problemów, podejmowanie działań mających na celu samorozwój uczestników, wspomaganie rozwoju emocjonalnego.

Kolejnym krokiem realizacji projektów był udział w wybranych przez uczestników kursach zawodowych realizowanych przez Zakład Doskonalenia Zawodowego w Szczytnie.

Uczestnicy zrealizowali kursy: magazynier, magazynier z obsługą wózka widłowego, wizażystka, prawo jazdy kat. A1, prawo jazdy kat. B, podstawy florystyki i bukietarstwa, pracownik administracyjno-biurowy, rachunkowość, kierowca operator wózków jezdniowych.

Wszyscy uczestnicy zrealizowali zaplanowane w kontrakcie działania i wywiązali się ze zobowiązań.

Do 31.12.2018 roku wydatkowano 23.520 zł, w 2019 roku – 56.820 zł.

--- wydatki majątkowe:

### **Projekt RPO „Zintegrowana Informacja Geodezyjna i Kartograficzna Powiatu Szczyckiego”**

Projekt jest realizowany przez Starostwo Powiatowe w Szczytnie od 2017 roku w ramach Regionalnego Programu Operacyjnego Województwa Warmińsko-Mazurskiego na lata 2014-2020, 3 Oś Priorytetowa – Cyfrowy Region, Działanie 3.1 Cyfrowa dostępność informacji sektora publicznego oraz wysoka jakość e-usług publicznych.

Dnia 30.11.2017 r. została podpisana umowa o dofinansowaniu projektu „Zintegrowana Informacja Geodezyjna i Kartograficzna Powiatu Szczyckiego” między Powiatem Szczyckim a Województwem Warmińsko-Mazurskim.

Projekt będzie realizowany do 2019 roku. Wartość projektu stanowi kwotę 2.814.100 zł, w tym dofinansowanie ze środków RPO wynosi do 2.391.900 zł, wkład finansowy własny 422.200 zł.

Realizacja projektu związana jest z potrzebą podniesienia jakości świadczonych usług publicznych przez Służbę Geodezyjną i Kartograficzną, poprawę jakości i harmonizację danych przestrzennych, zgromadzonych w rejestrach publicznych oraz dostosowanie ich do obowiązujących przepisów prawnych, poprzez realizację prac związanych w szczególności z:

- budową lub aktualizacją BDOT500 oraz GESUT,
- modernizacją BDSOG
- cyfryzacją państwowego zasobu geodezyjnego i kartograficznego,
- dostosowaniem systemów informatycznych do powyższych celów,

- cyfrową dostępnością informacji sektora publicznego

Celem realizacji projektu jest harmonizacja danych i standaryzacja danych geodezyjnych i kartograficznych do wymogów określonych w przepisach prawa. Ponadto w wyniku realizacji projektu możliwym będzie, poprzez techniki i narzędzia informatyczne integracja rozproszonych zasobów i rejestrów publicznych, jakimi są ewidencja gruntów i budynków, baza danych obiektów topograficznych czy geodezyjna ewidencja sieci uzbrojenia terenu. Projekt pozwoli również na poprawę danych, a także ułatwi dostęp do zgromadzonych zasobów dla organów administracji publicznej, przedsiębiorców, a przede wszystkim obywateli poprzez e-usługi.

Budowa i aktualizacja bazy BDOT500, GESUT oraz BDSOG, są ustawowym obowiązkiem Starosty określonym przez ustawę Prawo geodezyjne i kartograficzne z dnia 17 maja 1989r. W celu poprawnego ich prowadzenia niezbędnym jest doprowadzenie powiatowego zasobu geodezyjnego i kartograficznego w szczególności baz BDOT500 i GESUT do obowiązujących przepisów prawa. Ponadto BDSOG – baza danych szczegółowych osnów geodezyjnych stanowiąca podstawę wszystkich pomiarów geodezyjnych, a tym samym podstawę tworzenia bazy BDOT500 oraz GESUT, wymaga zinwentaryzowania i uzupełnienia nowymi punktami. Wykonywane inwestycje, jak też wykorzystywanie tych punktów mają wpływ na ich sukcesywne niszczenie. Aktualizacja i doprowadzenie do zgodności ww baz związane jest z poniesieniem znacznych kosztów.

Ponadto rozwój usług telekomunikacyjnych, jak również cyfryzacja zasobu (numeryczne mapy, zeskanowane dokumenty itp.) daje możliwość rozwinięcia e-usług. Za ich pomocą zarówno geodeci, przedsiębiorcy jak też indywidualni interesanci będą mieli możliwość załatwienia wielu spraw urzędowych prowadzonych przez Wydział Geodezji, Kartografii, Katastru i Gospodarki Nieruchomościami bez konieczności fizycznej obecności w urzędzie. Za pomocą Internetu i utworzonych e-usług interesanci będą mogli np. uzyskać przedmiotowe informacje o działkach, zamówić mapę ewidencyjną czy zasadniczą, zamówić bazę GESUT, bezpośrednio z biura czy domu. Otrzymają za pomocą rozbudowanego portalu dokument obliczenia opłaty czy licencję. Komornicy, ZUS czy Policja będą mieli możliwość potwierdzająca istnienie określonej osoby w bazie danych ewidencji gruntów i budynków. Pozwoli to na uniknięcie bezpośredniego kontaktu interesanta z urzędem, co z pewnością skutkować będzie zwiększeniem efektywności pracy.

W dniu 19.04.2018 roku została podpisana umowa na pełnienie funkcji Inżyniera Projektu, która swoim zakresem obejmowała organizację i koordynację działań wszystkich stron uczestniczących w realizacji projektu. Umowa ta została zawarta na kwotę 36.900 zł brutto. I obowiązuje do dnia 30.05.2019r. (dnia planowanego finansowego zakończenia projektu).

Kolejnym etapem realizacji projektu było podpisanie dnia 30.07.2018 roku umowy na wykonanie usługi pn.: „Dostawa aplikacji rozbudowujących Geoportal powiatowy o nowe funkcjonalności i e-usługi oraz wdrożenie kompleksowego systemu PZGiK”. Planowane zakończenie tego zadania to 29.04.2019 r. za kwotę 134 070 zł. Zadanie to stanowi jeden z elementów realizowanego w ramach projektu RPO.

Usługa ta została podzielona na dwa etapy:

I etap:

część 1 - utworzenie aplikacji rozbudowujących GEOPORTAL powiatowy o nowe funkcjonalności i e-usługi oraz aktualizacja programów do najnowszych wersji

część 2 - uruchomienie nowych e-usług w oparciu o bazy danych istniejące w PZGiK (kwota 109 470,00 zł brutto)

II etap – konfiguracja w systemie PZGiK wszystkich odebranych baz danych wykonanych w ramach odrębnego zamówienia publicznego i końcowe wdrożenie e-usług w oparciu o bazy danych dostosowane do nowych przepisów (kwota 24 6,00 brutto)

Celem rozbudowy portalu jest ułatwienie korzystania z zasobów stanowiących powiatowy zasób geodezyjny i kartograficzny przez interesariuszy: wykonawców prac geodezyjnych, osób fizycznych, firm, a także rzeczoznawców majątkowych ja też komorników sądowych. Ułatwienie to polega z umożliwieniu załatwianiu wielu spraw będących w gestii wydziału geodezji, bez

konieczności fizycznej obecności w urzędzie. Istnieje możliwość zamartwienia wielu spraw za pomocą e-usług, poprzez złożenie wniosku poprzez samodzielne pobranie danych po opłaceniu dokumentów obliczenia opłaty, jak również dokonania płatności on-line. Obecnie etap pierwszy został zakończony.

Kolejnym elementem realizacji projektu jest utworzenie baz BDOT500 oraz GESUT. Budowa i aktualizacja bazy BDOT500 i GESUT, są ustawowym obowiązkiem Starosty określonym przez ustawę Prawo geodezyjne i kartograficzne z dnia 17 maja 1989r. W celu poprawnego ich prowadzenia niezbędnym jest doprowadzenie powiatowego zasobu geodezyjnego i kartograficznego w szczególności baz BDOT500 i GESUT do obowiązujących przepisów prawa. Umowa na wykonanie tej usługi została podpisana 3.12.2018r. Zadanie to zostało podzielone na dwie części w celu zwiększenia konkurencyjności. Podział ten został oparty za zasięgu terytorialnym: Część I dotyczyła budowy baz BDOT i GESUT dla miasta Szczytno i gminy Szczytno. Część II obejmowała pozostał obszar powiatu. Umowy na wykonanie tej usługi zostały podpisane część I dnia 3.12.2018r. za kwotę 627.300 zł brutto, część II dnia 3.12.2018 r. za kwotę 1.266.900 zł brutto. Obie część wykonuje konsorcjum GISPRO Sp. z o.o. ze Szczecina i Pro Gis Sp. z o.o. z Giżycka.

W 2017 roku wydatkowano 10.100 zł na studium wykonalności, w 2018 roku – 127.920 zł – w tym: pełnienie funkcji inżyniera projektu – 18.450 zł i utworzenie aplikacji rozbudowujących Geoportal Powiatowy o nowe funkcjonalności i e-usługi oraz aktualizację programów do najnowszych wersji, uruchomienie nowych e-usług w oparciu o bazy danych istniejące w PZGiK - 109 470 zł. W 2019 roku zostały założone bazy danych obiektów topograficznych BDOT 500, inicjalnej bazy danych geodezyjnej ewidencji sieci uzbrojenia terenu zgodnie z modelem pojęciowej powiatowej bazy GESUT oraz uzupełnienie bazy EGiB w zakresie elementów towarzyszącym budynkom na obszarze powiatu Szczycieńskiego – koszt 1.894.200,00zł. Ponadto w ramach zamówienia „Dostawa aplikacji rozbudowujących Geoportal powiatowy o nowe funkcjonalności i e-usługi oraz wdrożenie kompleksowego systemu PZGiK”. Rozbudowano e-usługi w zakresie udostępniania powiatowego zasobu geodezyjnego i kartograficznego oraz obsługi interesantów przez wydział geodezji. Zamówienie to dotyczyło rozbudowy Geoportalu powiatowego udostępniającego e-usługi oraz utworzenie nowych aplikacji udostępniających usługi o wysokim poziomie dojrzałości, opartych o dane geodezyjne dostosowane do struktur określonych w przepisach prawa. Koszt zamówienia wyniósł 24.600,00zł. Koszt Inżyniera Projektu, którego zadaniem była organizacja i koordynacja działań wszystkich stron uczestniczących w realizacji projektu, w 2019 roku wyniósł 18.450,00zł.

Cały projekt „Zintegrowana Informacja Geodezyjna i Kartograficzna Powiatu Szczycieńskiego” został zakończony 31.07.2019 roku

### **Projekt RPO „Budowa ścieżki rowerowej na obszarze nieczynnej linii kolejowej Szczytno – Biskupiec, na terenie Gminy Miejskiej Szczytno i Gminy Szczytno”**

Dnia 27.12.2016 została podpisana umowa na opracowanie kompleksowej, kompletnej dokumentacji projektowej budowlano-wykonawczej i kosztorysowej I etapu budowy ścieżki rowerowej na obszarze nieczynnej linii kolejowej Szczytno – Biskupiec na terenie Gminy Miejskiej Szczytno i Gminy Szczytno (o długości 8 268 m) z firmą: ADO-M PROJEKT Andrzej Dobruch, ul. Nałkowskiej 13, 09-200 Sierpc na kwotę: opracowanie dokumentacji projektowo – wykonawczej i kosztorysowej – 69 400 zł brutto, sprawowanie nadzoru autorskiego – 10 538,64 zł brutto. Termin wykonania dokumentacji do 15.09.2017 r. Zadanie realizowane jest w partnerstwie z Gminą Miejską Szczytno.

Dnia 25.09.2017 r. została podpisana umowa z firmą 40net sp. z o.o., Purda130C, 11-030 Purda na opracowanie wniosku aplikacyjnego o dofinansowanie zadania pn. Budowa ścieżki rowerowej na

obszarze nieczynnej linii kolejowej Szczytno-Biskupiec na terenie Gminy Miejskiej Szczytno i Gminy Szczytno wraz z przygotowaniem wszystkich niezbędnych załączników, w tym studium wykonalności oraz nanoszenie wszelkich korekt i uwag oraz składanie wyjaśnień na etapie oceny formalnej i merytorycznej, w ramach Regionalnego Programu Operacyjnego Województwa Warmińsko – Mazurskiego na lata 2014-2020. Wartość umowy: 7 000 zł.

Zadanie otrzymało wsparcie z Regionalnego Programu Operacyjnego Województwa Warmińsko – Mazurskiego na lata 2014-2020 w wysokości 969 761,13 zł.

Dnia 13.05.2019 r. została podpisana umowa na roboty budowlane z Konsorcjum: Zakład Usług Transportowych Mirosław Edmund Głazewski i Przedsiębiorstwo Robót Drogowo – Mostowych OSTRADA Sp. z o.o., Lider: Zakład Usług Transportowych Mirosław Edmund Głazewski. Wartość umowy **3 005 256,02 zł brutto**- termin wykonania do 31.10.2019 r.

Dnia 13.05.2019 r. została podpisana umowa na sprawowanie nadzoru inwestorskiego z firmą: T.S.Consulting Tomasz Soin, z siedzibą: Klebark Mały 20 A, 10-687 Olsztyn za kwotę **14 760,00 zł brutto**.

Dnia 11.06.2019 r. został podpisany aneks nr 1 do umowy na roboty budowlane z Konsorcjum: Zakład Usług Transportowych Mirosław Edmund Głazewski i Przedsiębiorstwo Robót Drogowo – Mostowych OSTRADA Sp. z o.o., Lider: Zakład Usług Transportowych Mirosław Edmund Głazewski. Wartość robot dodatkowych umowy **209 100,00 zł brutto**.

Dnia 29.08.2019 r. został podpisany aneks nr 2 do umowy na roboty budowlane z Konsorcjum: Zakład Usług Transportowych Mirosław Edmund Głazewski i Przedsiębiorstwo Robót Drogowo – Mostowych OSTRADA Sp. z o.o., Lider: Zakład Usług Transportowych Mirosław Edmund Głazewski. Wartość robot dodatkowych umowy **115 657,49 zł brutto**.

Do dnia 31.12.2019 r. Powiat Szczycieński, na realizację przedsięwzięcia wydatkował kwotę **3 347 182,02 zł**, w tym:

- **69 400 zł** - opracowanie dokumentacji projektowej budowlano – wykonawczej i kosztorysowej;
- **7 000 zł** – opracowanie wniosku aplikacyjnego wraz z załącznikami o dofinansowanie zadania;
- **15 zł** – zakup dziennika budowy;
- **10 538,64** – nadzór autorski;
- **14 760 zł** – nadzór inwestorski;
- **3 234 370,88 zł** – roboty budowlane w ramach aneksu;
- **2 180** – promocja projektu;
- **8 917,50 zł** – licznik rowerowy;

Zadanie dofinansowane ze środków z Regionalnego Programu Operacyjnego Województwa Warmińsko – Mazurskiego na lata 2014-2020 w wysokości **969 761,13 zł**. Powiat otrzymał również dotacje celową od Gminy Miejskiej Szczytno w wysokości **215 844, 89 zł**.

- w ramach programów, projektów lub zadań pozostałych:

#### **„Modernizacja skwerku przed Zespołem Szkół nr 2 w Szczytnie, ul. Polska 18”**

Na skwerku przed Zespołem Szkół nr 2 im. J. Śniadeckiego w Szczytnie, znajdował się Pomnik Pamięci Potomnym w 40 rocznicę PRL. Na tablicach upamiętnione były min. wydarzenia z dn. 22.VII.1944 – utworzenie Polskiego Komitetu Wyzwolenia Narodowego, 40 rocznica PRL oraz znajdowały się na nich treści: „23.01.1945 Szczytno Wyzwolone Wolność przyniosła Armia Radziecka”. Zgodnie z ustawą z dnia 1 kwietnia 2016 r. o zakazie propagowania komunizmu lub innego ustroju totalitarnego przez nazwy jednostek organizacyjnych, jednostek pomocniczych gminy, budowli, obiektów i urządzeń użyteczności publicznej oraz pomniki konieczne było usunięcie pomnika, wystawionego na widok publiczny.

W dniu 19.03.2018 r. została podpisana umowa z firmą: Zelbo Szczytno Gołąb Spółka Jawna, z siedzibą: ul. Polna 14, 12-100 Szczytno na wykonanie robót polegających na rozebraniu elementów betonowych pomnika. Wartość umowy: **9 505,96 zł**. Powiat Szczycieński złożył wniosek do

Wojewody Warmińsko – Mazurskiego o zwrot poniesionych kosztów na rozbiórkę pomnika- pełna kwota została zwrócona powiatowi ze środków budżetu państwa.

W dniu 12.03.2018 r. została podpisana umowa z Pracownią Architektoniczną MK ARCH architekt Marta Kieczmerska z siedzibą: Rudka 73S, 12-100 Szczytno na opracowanie dokumentacji projektowej budowlano-wykonawczej i kosztorysowej remontu placu przed Zespołem Szkół nr 2 w Szczytnie, przy ul. Polskiej 18. Wartość umowy: **12 669 zł brutto**.

Dnia 07.05.2019 r. została podpisana umowa z firmą z MasterYard Radosław Szydlik, Popowa, Wola 10, 12-120 Dźwierzuty na realizację robót budowlanych związanych z remontem placu. Wartość umowy: **99 770,17 zł**.

Dnia 30.05.2019 r. został podpisany aneks nr 1 do umowy z firmą z MasterYard Radosław Szydlik, Popowa, Wola 10, 12-120 Dźwierzuty zwiększający zakres umowy na kwotę **23.124,00 zł**

Do dnia 31.12.2019 r. Powiat Szczytyński, na realizację przedsięwzięcia wydatkował kwotę **135.563,17 zł, w tym:**

- 12 669 zł – na opracowanie dokumentacji projektowej budowlano-wykonawczej i kosztorysowej;
- 122 894,17 zł – na roboty budowlane.

### **PROJEKTY W REALIZACJI:**

- w ramach programów, projektów realizowanych z udziałem środków unijnych:

#### **Projekt RPO „Laboratorium kompetencji - informatycznych, matematycznych, językowych”**

Od 26 marca 2019 roku w Zespole Szkół nr 3 w Szczytnie realizowany jest projekt „Laboratorium kompetencji - informatycznych, matematycznych, językowych” w ramach Regionalnego Programu Operacyjnego Warmia i Mazury na lata 2014 – 2020.

Projekt będzie realizowany w latach 2019-2021 r., a łączna wysokość wydatków kwalifikowalnych projektu wynosi 941 219,37 zł.

Celem projektu jest podniesienie kompetencji kluczowych niezbędnych na rynku pracy wśród uczniów liceum Zespołu Szkół nr 3 w Szczytnie poprzez organizację zajęć dodatkowych, doposażenie szkoły w narzędzia do nauczania eksperymentalnego, narzędzia TIK oraz podwyższenie umiejętności nauczycieli w zakresie nauczania aktywizującego, eksperymentalnego, wykorzystania TIK w edukacji.

Plan budżetu projektu na rok 2019 wyniósł 700 739 zł. a wydatkowano 601 530,90 zł.

Wykonano remont i adaptację sal lekcyjnych na dwie pracownie językowe oraz pracownię matematyczną i komputerową na łączną kwotę 73624 zł. Ponadto zakupiono meble do nowo powstałych pracowni jak również zakupiono 2 zestawy multimedialne do pracowni językowych, zakupiono tablety multimedialne, monitory interaktywne, oprogramowanie na łączną kwotę 96574,90zł. Do pracowni matematycznej także zakupiono tablety, pomoce dydaktyczne do nauczania matematyki metodą eksperymentu, tablicę kopiującą do zajęć z matematyki i drukarki do tablicy, dwie tablice multimedialne z głośnikami i projektorem na łączną kwotę 53321,40 zł. Pracownię informatyczną wyposażono w jeden zestaw multimedialny (projektor, tablica, głośniki), oprogramowanie do tablic multimedialnych, zainstalowano i skonfigurowano sieć bezprzewodową, zakupiono 19 komputerów, oprogramowanie do komputerów oraz 8 zestawów komputerowych do centrum multimedialnego, a także zamontowano klimatyzator w sali komputerowej. Ponadto zakupiono ploter do zajęć komputerowych, oprogramowanie do obróbki grafiki komputerowej i tworzenia aplikacji WEB, na łączną kwotę 227170,13 zł.

Nauczyciele wzięli udział w szkoleniu "Metody aktywizujące w nauczaniu języków obcych z wykorzystaniem multimedialnych pracowni językowych", "Nauczanie matematyki za pomocą metody eksperymentu", Wykorzystanie narzędzi TIK w nauczaniu". Uczniowie uczestniczyli w zajęciach rozwijających językowych, rozwijających z matematyki i rozwijających z informatyki.

### **Projekt „Chcę żyć i pracować tak jak inni- zagraniczna praktyka zawodowa uczniów ze specjalnymi potrzebami”**

Od września 2019 roku Specjalny Ośrodek Szkolno-Wychowawczy w Szczytnie rozpoczął realizację projektu pn.: „Chcę żyć i pracować tak jak inni- zagraniczna praktyka zawodowa uczniów ze specjalnymi potrzebami”. Projekt otrzymał dofinansowanie z programu **Erasmus+** kształcenie i szkolenie zawodowe Akcja 1. Mobilność edukacyjna.

Czas trwania projektu – 17 miesięcy, od września 2019 roku do lutego 2021 roku.

Całkowita wartość projektu wynosi 126.113 zł.

Projekt skierowany został dla uczniów Szkoły Przystosabiającej do Pracy. Uczestnikami projektu jest 10 osobowa grupa uczniów, docelowe miejsca praktyk zapewniają możliwość twórczego szkolenia i wsparcia osób z niepełnosprawnością intelektualną, zgodnie z ich predyspozycjami i zainteresowaniami. : -"American Farm School" - uczniowie będą ćwiczyć uprawy warzyw i przeszczepu roślin aromatycznych. - "Special Education Center ' K.E.A.T.H.E."- Centrum Edukacji Specjalnej funkcjonuje jako centrum dziennego pobytu dla osób z niepełnosprawnością intelektualną. Na warsztatach uczniowie będą mieli okazję ćwiczyć przygotowywanie tradycyjnych wypieków - "Paschos"- mleczarnia. Uczniowie będą ćwiczyć właściwe użytkowanie i czyszczenie różnych urządzeń i maszyn. Będą uczestniczyć w produkcji twarogu i greckiego sera feta. - "Klub Jeździecki Thermi-Ippotherapiea" - prowadzi hipoterapię skierowaną dla osób z różnymi dysfunkcjami. Uczniowie będą ćwiczyć opiekę nad zwierzętami, czyszczenie, karmienie i jazdę na koniu.

W celu zapewnienia młodzieży niepełnosprawnej ochrony, bezpieczeństwa i szczególnej pomocy w trakcie mobilności uczniom będą towarzyszyć pięć osób, po jednej w miejscu praktyk.

Głównym celem projektu jest:

- \* podniesienie kompetencji zawodowych uczniów z niepełnosprawnością intelektualną w stopniu umiarkowanym oraz z niepełnosprawnościami sprzężonymi Szkoły Przystosabiającej do Pracy
- \*kształtowanie prawidłowej postawy uczniów wobec pracy, w aspekcie motywacji, kompetencji i wykonywania, oraz przygotowanie do wykonywania różnych prac i wejście w rolę pracownika
- \* zdobycie doświadczenia na zagranicznym rynku pracy potwierdzone certyfikatem Europass,
- \* zwiększenie szans zaistnienia niepełnosprawnych na rodzimym rynku,
- \* przeciwdziałanie wykluczeniu społecznemu,
- \* rozwój osobisty uczniów,
- \*wzrost poczucia własnej wartości jako pracownika i równoprawnego obywatela

Uczestnicy projektu, wspomagani przez nauczycieli –trenerów pracy, dzięki zagranicznym praktykom zdobędą nowe doświadczenia i umiejętności, które mamy nadzieje wspomogą ich w przyszłości zafunkcjonować w dziennych placówkach aktywności dla osób dorosłych lub na rynku pracy.

W 2019 roku wydatkowano 17.985 zł.

### **Projekt „Podwyższenie kompetencji zawodowych nauczycieli sposobem na sukces uczniów niepełnosprawnych”**

Od października 2019 roku Specjalny Ośrodek Szkolno-Wychowawczy w Szczytnie rozpoczął realizację projektu pn.: „Podwyższenie kompetencji zawodowych nauczycieli sposobem na sukces uczniów niepełnosprawnych”. Projekt otrzymał dofinansowanie z Programu Operacyjnego Wiedza Edukacja Rozwój (POWER) - Międzynarodowa mobilność kadry edukacji szkolnej.

Czas trwania projektu – 18 miesięcy, od października 2019 roku do kwietnia 2021 roku.

Całkowita wartość projektu wynosi 150.274 zł.

Zaplanowany projekt ma na celu poznanie i wdrożenie innowacyjnych metod zaobserwowanych w szkołach europejskich, w szczególności technik relaksacyjnych, służących eliminowaniu stresu spowodowanego trudnościami w uczeniu, brakiem społecznej akceptacji, wykluczeniem, negatywnym wpływem środowiska rodzinnego. Wybrane kursy koncentrują się również na umiejętnościach w zakresie TIK podczas pracy z uczniami o specjalnych potrzebach edukacyjnych- z dysleksją i dyskalkulią, nadpobudliwością psychoruchową, zaburzeniami ze spektrum autyzmu, głuchymi. Ponadto poznanie fińskiego systemu edukacji, obserwacja zajęć, dyskusje z nauczycielami i dyrektorami placówek w Finlandii pozwolą na przyjrzenie się wzorcowemu systemowi pracy w Europie

W każdym kursie udział weźmie 4 nauczycieli z różnych typów szkół wchodzących w skład Ośrodka. Realizacji zadań stawianych przez szkołę mają służyć planowane aktywności:

- 1."Mindfulness for Teachers: A Hands-on Approach" - 5-dniowy kurs, we Włoszech, organizowany przez Europass Teacher Academy
- 2."Kids yoga against early school leaving/ bullying conflict exclusion' - 5-dniowy kurs, w Hiszpanii, organizowany przez Europass Teacher Academy
- 3." Art as therapy: self-expression and special needs in art education" -5-dniowy kurs, w Hiszpanii, organizowany przez Europass Teacher Academy
- 4."Technology Tools for Teaching Students with Dyslexia and other Special Needs", 5-dniowy kurs na Malcie, organizowanym przez TrainingMalta
- 5."Every pupil is important – special education in Finland and Europe! "5-dniowy, w Finlandii, organizowany przez edu Karjala.

Realizacja projektu wpłynie nie tylko na kadrę szkolną, ale także na szkołę która będzie wykorzystywała w swej pracy z uczniami o specjalnych potrzebach najnowsze narzędzia technologiczne, metody alternatywne, które mogą przyczynić się do tworzenia szkoły bardziej bezpiecznej, przyjaznej i otwartej na świat.

Doświadczenie i wiedza zdobyta podczas realizacji projektu pozwolą nauczycielom być lepszymi specjalistami o szerokich horyzontach, którzy podzielą się swoją wiedzą i doświadczeniem w środowisku zawodowym.

W 2019 roku wydatkowano 24.983 zł.

### **"Rozwój turystyki transgranicznej w Powiecie Szczycieńskim i Rejonie Świetłogorskim" (Budowa ścieżki rowerowej na obszarze nieczynnej linii kolejowej Szczytno – Biskupiec, na terenie Gminy Dźwierzuty)"**

Zadanie otrzymało wsparcie z Programu Współpracy Transgranicznej EIS Polska – Rosja.

Dnia 19.06.2017 r. została podpisana umowa na opracowanie kompleksowej, kompletnej dokumentacji projektowej budowlano-wykonawczej i kosztorysowej II etapu budowy ścieżki rowerowej na obszarze nieczynnej linii kolejowej Szczytno – Biskupiec na terenie Gminy Dźwierzuty (o długości 22 847 m) z firmą: ADO-M PROJEKT Andrzej Dobruch, ul. Nałkowskiej 13, 09-200 Sierpc na kwotę: opracowanie dokumentacji projektowo – wykonawczej i kosztorysowej –183 270,00 zł brutto, sprawowanie nadzoru autorskiego – 12 300,00 zł brutto. Termin wykonania dokumentacji do 15.01.2018 r. Zadanie realizowane jest w partnerstwie z Gminą Dźwierzuty. Wykonawca nie dostarczył przedmiotu umowy w terminie umownym - komplet dokumentacji wraz niezbędnymi uzgodnieniami i pozwoleniami, dostarczono w dniu 09.02.2018 r. Zwłoka w wykonaniu powyższego zakresu umowy wyniosła 25 dni. Na podstawie zapisów umowy, naliczono Wykonawcy karę umowną w wysokości 0,1% wynagrodzenia umownego brutto za 25 dni zwłoki, tj. 4 581,75 zł .

Gmina Dźwierzuty na podstawie umowy dotacji zawartej w dniu 23 stycznia 2018 r. z póź. zm., za dokumentację projektowo – wykonawczą i kosztorysową, przekazała Powiatowi Szczycieńskiemu kwotę 125 081,77 zł w formie dotacji celowej na inwestycje i zakupy inwestycyjne realizowane na podstawie porozumień (umów) między jednostkami samorządu terytorialnego.

W roku 2017 przekazano dotację celową Gminie Dźwierzuty ze środków budżetu Powiatu Szczycieńskiego w kwocie 900,00 zł z przeznaczeniem na dofinansowanie zadania związanego z opracowaniem wniosku o dofinansowanie projektu w ramach Regionalnego Programu Operacyjnego Województwa Warmińsko – Mazurskiego na lata 2014-2020 wraz z niezbędnymi załącznikami, w tym Studium Wykonalności.

Dnia 02.07.2018 r. została podpisana umowa z firmą 40net sp. z o.o., Purda130C, 11-030 Purda na opracowanie wniosku aplikacyjnego o dofinansowanie zadania pn. Rozwój turystyki transgranicznej w Powiecie Szczycieńskim i Rejonie Swietłogorskim wraz z przygotowaniem wszystkich niezbędnych załączników oraz nanoszenie wszelkich korekt i uwag oraz składanie wyjaśnień na etapie oceny formalnej i merytorycznej, w ramach Programu Współpracy Transgranicznej EIS Polska – Rosja . Wartość umowy: 9 999,90 zł brutto.

Do dnia 31.12.2019 r. Powiat Szczycieński, na realizację przedsięwzięcia wydatkował:

- w ramach wydatków bieżących kwotę 20.371,59 zł,
- w ramach wydatków inwestycyjnych kwotę 193.269,90 zł, w tym 183 270 zł na opracowanie dokumentacji projektowej budowlano- wykonawczej i kosztorysowej oraz 9 999,90 zł na opracowanie wniosku aplikacyjnego wraz z niezbędnymi załącznikami do Programu Współpracy Transgranicznej EIS Polska – Rosja;

- w ramach programów, projektów luz zadań pozostałych:

#### **„Rozbudowa Szpitala Powiatowego w Szczytnie przy ulicy Skłodowskiej 12”**

Dnia 27.10.2015 r. została podpisana umowa na opracowanie programu funkcjonalno-użytkowego z koncepcją programowo-przestrzenną rozbudowy Szpitala Powiatowego w Szczytnie przy ul. Skłodowskiej 12, na działce nr 12/8 obręb 5 miasta Szczytno z firmą: Biuro Architektoniczne i Sztuk Plastycznych „Sosak i Sosak Projekt” Sp. z o.o., ul. Zodiakalna 2, 10-712 Olsztyn na kwotę 59 040 zł brutto – termin wykonania 15.04.2016r.

Dnia 10.08.2016 r. została podpisana umowa na opracowanie pełnozakresowej i pełnobranżowej, kompletnej dokumentacji projektowej budowlano-wykonawczej i kosztorysowej rozbudowy Szpitala Powiatowego ZOZ w Szczytnie przy ul. Skłodowskiej 12, na działce nr 12/8 obręb 5 miasta Szczytno z uwzględnieniem rozwiązań ekologicznych i rozwiązań technologicznie energooszczędnych z firmą: Studio Projektu Budowlanego FILAR z siedzibą: ul. Okrzei 18, 64-920 Piła na kwotę: opracowanie dokumentacji projektowo – wykonawczej i kosztorysowej - 133 332,00 zł brutto, sprawowanie nadzoru autorskiego - 6 150,00 zł brutto. Termin wykonania do 10.01.2017 r. Dnia 13.01.2017 r. Powiat Szczycieński odstąpił od umowy z wykonawcą, z uwagi na brak wykonania umowy w terminie i złe rokowania na przyszłość w przedmiotowej sprawie.

Dnia 09.02.2017 r. podpisana została nowa umowa na opracowanie pełnozakresowej i pełnobranżowej, kompletnej dokumentacji projektowej budowlano-wykonawczej i kosztorysowej rozbudowy Szpitala Powiatowego ZOZ w Szczytnie przy ul. Skłodowskiej 12, na działce nr 12/8 obręb 5 miasta Szczytno z firmą: Studio „A” Pracownia Projektowa mgr inż. arch. Jan K. Hahn ul. K. Ciołkowskiego 2/3, 15-245 Białystok na kwotę: opracowanie dokumentacji projektowo – wykonawczej i kosztorysowej – 147 600,00 zł brutto, sprawowanie nadzoru autorskiego – 6 150,00 zł brutto. Termin wykonania dokumentacji do 30.06.2017 r. Wykonawca nie dostarczył przedmiotu umowy w terminie umownym - komplet dokumentacji wraz niezbędnymi uzgodnieniami i pozwoleniami, dostarczono w dniu 22.12.2017 r. Zwłoka w wykonaniu powyższego zakresu umowy wyniosła 175 dni. Na podstawie zapisów umowy, naliczono Wykonawcy karę umowną w wysokości 0,1% wynagrodzenia umownego brutto za 175 dni zwłoki, tj. 25.830,00 zł .

Z uwagi na niewywiązywanie się z zapisów umowy przez Studio „A” Pracownia Projektowa mgr inż. arch. Jan K. Hahn – autora dokumentacji projektowej budowlano – wykonawczej, Powiat Szczycieński w dniu 16.08.2018 r. odstąpił od umowy z ww. Wykonawcą oraz zastrzegł, iż będzie



dochodził odszkodowania za powstałe szkody do ich faktycznych wysokości. Zobowiązania wynikające z umowy na sprawowanie nadzoru autorskiego w kwocie 6 150,00 zł brutto wygasły.

Dnia 14.02.2017 r. została podpisana umowa z firmą PHIN Inwestycje Sp. z o.o. z siedzibą: 93-121 Łódź, ul. Częstochowska 63 na opracowanie studium wykonalności do wniosku aplikacyjnego o dofinansowanie zadania pn. „Rozbudowa Szpitala Powiatowego ZOZ w Szczytnie” w ramach Regionalnego Programu Operacyjnego Województwa Warmińsko – Mazurskiego na lata 2014-2020. Wartość umowy: 18 450 złotych. Z uwagi, iż wniosek nie otrzymał dofinansowania zapłacono tylko I transzę umowy – kwotę 7 380 zł brutto. Pozostałe zobowiązania wygasły.

Dnia 23.04.2018 r. została podpisana umowa na roboty budowlane z Konsorcjum: KIM Sp. z o.o., ul. Bartycka 114, 00-716 Warszawa, ANCHOR pbw Sp. z o.o., ul. Zastawie III, 16-070 Choroszcz. Wartość umowy 17 999 000,00 zł brutto- termin wykonania do 19.02.2020 r.

Dnia 23.04.2018 r. została podpisana umowa na sprawowanie nadzoru inwestorskiego z firmą: T.S.Consulting Tomasz Soin, z siedzibą: Klebark Mały 20 A, 10-687 Olsztyn za kwotę 109 470,00 zł brutto.

W dniu 16.08.2018 r. Powiat Szczycki podpisał umowę z firmą T.S.Consulting Tomasz Soin, z siedzibą: Klebark Mały 20 A, 10-687 Olsztyn na sprawowanie zastępczego nadzoru autorskiego. Wartość umowy 110 700 zł brutto.

Dnia 27.12.2018 r. został podpisany aneks nr 1 do umowy o wykonanie robót budowlanych z dnia 23.04.2018 r. z Konsorcjum: KIM Sp. z o.o., ul. Bartycka 114, 00-716 Warszawa, ANCHOR pbw Sp. z o.o., ul. Zastawie III, 16-070 Choroszcz na roboty dodatkowe – wartość umowy 87 759,47 zł brutto.

Dnia 27.12.2018 r. została podpisana umowa z firmą INFOSOFT Danuta Klemańska, z siedzibą: Gronity, ul. Zielona Dolina 55, 11-036 Gietrzwałd na sprawdzenie oraz konsultację projektu w zakresie przeciwpożarowym – wartość umowy 9 500 zł brutto.

Dnia 20.05.2019 r. został podpisany aneks nr 3 do umowy o wykonanie robót budowlanych z dnia 23.04.2018 r. z Konsorcjum: KIM Sp. z o.o., ul. Bartycka 114, 00-716 Warszawa, ANCHOR pbw Sp. z o.o., ul. Zastawie III, 16-070 Choroszcz na roboty dodatkowe – wartość umowy 570 436,34 zł brutto.

Dnia 27.05.2019 r. została podpisana umowa z firmą: ZA STUDIO ZUZANNA CHUDZIŃSKA-KONDRATOWICZ z siedzibą w Słupsku, ul. Sikorskiego 10 a na wykonanie projektu nasadzeń zastępczych za drzewa usunięte z terenu inwestycji pn.: Rozbudowa Szpitala Powiatowego ZOZ w Szczytnie. Wartość umowy 2 091,00 zł brutto.

Dnia 08.08.2019 r. została podpisana umowa na przyłączenie do sieci elektroenergetycznej z Energa – Operator S.A.– wartość umowy 7 066,33 zł brutto.

Dnia 11.10.2019 r. został podpisany aneks nr 3 do umowy o wykonanie robót budowlanych z dnia 23.04.2018 r. z Konsorcjum: KIM Sp. z o.o., ul. Bartycka 114, 00-716 Warszawa, ANCHOR pbw Sp. z o.o., ul. Zastawie III, 16-070 Choroszcz na roboty dodatkowe – wartość umowy 932 959,36 zł brutto.

Do 31.12.2019 r. Powiat Szczycki, na powyższe zadanie inwestycyjne, wydatkował kwotę 13 497 422,63 zł, w tym :

- 59 040,00 zł na opracowanie programu funkcjonalno-użytkowego z koncepcją programowo-przestrzenną rozbudowy Szpitala Powiatowego w Szczytnie;
- 7 380,00,00 zł – I transza za opracowanie studium wykonalności projektu o dofinansowanie zadania;
- 147 600,00 zł za opracowanie pełnozakresowej i pełnobranżowej, kompletnej dokumentacji projektowej budowlano-wykonawczej i kosztorysowej rozbudowy Szpitala Powiatowego ZOZ w Szczytnie, pomniejszone o kary umowne w wysokości 25 830 zł.
- 36,00 zł – zakup dziennika budowy;
- 2 592,00 zł – nadzór saperski;
- 9500,00 zł – opracowanie instrukcji pożarowej;

- 7 066,33 zł – przyłącze elektroenergetyczne;
- 2091,00 zł – projekt nasadzeń zastępczych
- 220,00 zł – nadzór sanitarny;
- 13 182 274,73 zł - roboty budowlane;
- 57 482,57 zł – nadzór inwestorski;
- 22 140,00 zł – zastępczy nadzór autorski.

### **„Opracowanie dokumentacji projektowej na rozbudowę drogi powiatowej nr 1639N Witowo-Warchały”**

Inwestycja realizowana od roku 2015 przez Zarząd Dróg Powiatowych w Szczytnie.

W dniu 20.11.2015 r. zawarto umowę Nr 33/Z/2015 na realizację zadania na ogólną kwotę 236.221,50 zł. Wartość wykonanych prac projektowych w 2015 r. wynosiła 14.760,00 zł, natomiast w 2016 r. wykonano prace projektowe na kwotę 156.825,00.

Wydatki roku 2017 na realizację zadania wyniosły: 11 685,00 zł, w tym 8 610,00 zł jako wydatek niewygasający z upływem roku 2017.

Wydatki roku 2018 na realizację tego zadania wyniosły: 44 280,00 zł, w tym wydatki które niewygasły z upływem roku 2018 -1 845,00 zł.

Pozostały do zrealizowania opracowania na wartość 8 056,50 zł jako wydatek niewygasający roku 2019. Termin realizacji zadania zgodnie z umową 27.03.2020 r.

Zadanie realizowane jest przy dofinansowaniu 50% kosztów Urzędu Gminy Jedwabno.

### **Przebudowa drogi powiatowej nr 1512N Wielbark-Rozogi od km29+200 do km 29+720**

Inwestycja realizowana jako zadanie 2 – letnie przez Zarząd Dróg Powiatowych w Szczytnie.

W dniu 23.12.2019 r podpisana została umowa 25/Z/2019 na realizację zadania na kwotę brutto 1.174 775,25 zł. W roku 2019 nie poniesiono nakładów na realizację zadania. Termin zakończenia umowy 15.08.2020 r.

### **Remont drogi powiatowej nr 1496N Dźwierzuty -Świątajno od km 16+376 do km 22+350**

Zadanie 2 – letnie realizowane przez Zarząd Dróg Powiatowych w Szczytnie.

W dniu 17.12.2019 r podpisana została umowa 23/Z/2019 na realizację zadania na kwotę brutto 3.567 869,06 zł. W roku 2019 nie poniesiono nakładów na realizację zadania.

Termin zakończenia umowy 15.08.2020 r.

### **Remont drogi powiatowej nr 1663N Szczytno- Zabiele od km 2+100 do 12+350**

Zadanie 2 – letnie realizowane przez Zarząd Dróg Powiatowych w Szczytnie.

W dniu 22.11.2019 r podpisana została umowa 15/Z/2019 na realizację zadania na kwotę brutto 1.390 333,57 zł. W roku 2019 nie poniesiono nakładów na realizację zadania. Termin zakończenia umowy 15.08.2020 r.

### **Remont drogi powiatowej nr 1510N Kołodziejowy Grąd- Lipowiec od km 1+900 do km 6+100**

Zadanie 2 – letnie realizowane przez Zarząd Dróg Powiatowych w Szczytnie.

W dniu 21.11.2019 r podpisana została umowa 14/Z/2019 na realizację zadania na kwotę brutto 1.009 638,12 zł. W roku 2019 nie poniesiono nakładów na realizację zadania. Termin zakończenia umowy 15.08.2020 r.

### **Remont drogi powiatowej nr 1657N dr. kraj. 53 -Szczytno od km 0+000 do km 2+150**

Zadanie 2 – letnie realizowane przez Zarząd Dróg Powiatowych w Szczytnie.

W dniu 21.11.2019 r podpisana została umowa 13/Z/2019 na realizację zadania na kwotę brutto 624 603,84 zł. W roku 2019 nie poniesiono nakładów na realizację zadania. Termin zakończenia umowy 15.08.2020 r.

**Przebudowa drogi powiatowej nr 1572 N odc. Baranowo - gr. woj.(Opaleniec). Etap II**

Inwestycja realizowana jako zadanie 2 – letnie przez Zarząd Dróg Powiatowych w Szczytnie.

Dnia 21.11.2019 r podpisana została umowa 12/Z/2019 na realizację zadania na kwotę brutto 1.721 975,29 zł. W roku 2019 nie poniesiono nakładów na realizację zadania. Termin zakończenia umowy 15.08.2020 r.

**Remont drogi powiatowej nr 1667N Szczytno-Luka od km 0+000 do 7+800**

Zadanie 2 – letnie realizowane przez Zarząd Dróg Powiatowych w Szczytnie.

W dniu 21.11.2019 r podpisana została umowa 10/Z/2019 na realizację zadania na kwotę brutto 501 646,69 zł. W roku 2019 nie poniesiono nakładów na realizację zadania. Termin zakończenia umowy 15.08.2020 r.

**Remont drogi powiatowej nr 1667N Szczytno-Luka od km 8+200 do 17+350**

Zadanie 2 – letnie realizowane przez Zarząd Dróg Powiatowych w Szczytnie.

Dnia 21.11.2019 r podpisana została umowa 11/Z/2019 na realizację zadania na kwotę brutto 672 275,50 zł. W roku 2019 nie poniesiono nakładów na realizację zadania. Termin realizacji zgodnie z umową 15.08.2020 r.

**7. Wykaz jednostek, o których mowa w art. 223 ustawy o finansach publicznych**

Rada Powiatu podjęła uchwałę, o której mowa w art. 223 ust. 2 w stosunku do samorządowych jednostek budżetowych prowadzących działalność określoną w ustawie z dnia 7 września 1991 r. o systemie oświaty i wskazanych w art. 223 ust. 1 jako upoważnione do gromadzenia na wydzielonym rachunku bankowym określonych przepisami dochodów.

W 2019 roku trzy jednostki budżetowe powiatu szczytyńskiego posiadało takie rachunki dochodów.

Były to:

1. Zespół Szkół Nr 2 im. Jędrzeja Śniadeckiego w Szczytnie
2. Zespół Szkół Nr 3 im. Jana III Sobieskiego w Szczytnie
3. Specjalny Ośrodek Szkolno-Wychowawczy im. Janusza Korczaka w Szczytnie

Zgodnie art. 223 ust. 4 środki finansowe pozostające na rachunkach, o których mowa wyżej, na dzień 31 grudnia roku budżetowego, podlegają odprowadzeniu na rachunek budżetu powiatu w terminie do dnia 5 stycznia następnego roku.

Niewydatkowane środki, które pozostały na rachunkach w/w jednostek organizacyjnych na dzień 31 grudnia 2019 roku stanowiły łącznie kwotę 40.213,07 zł i zostały w całości odprowadzone na rachunek budżetu powiatu dnia 31 grudnia 2019 roku, z czego zwrotu dokonały:

- ZS nr 2 w Szczytnie – 4.754,36 zł,
- ZS nr 3 w Szczytnie – 18.333,15 zł,
- SOSZ-W w Szczytnie – 17.125,56 zł.

ZESPÓŁ OPIEKI ZDROWOTNEJ  
12-100 SZCZYTNO  
ul. M. C. Skłodowskiej 12  
REGON 519483005  
NIP 745-15-93-187

STAROSTWO POWIATOWE  
W SZCZYTNIE  
WPLYNEŁO DNIA

2020-02-18

Nr 2282  
Podpis

Szczytno dnia 15.02.2020r.

### Sprawozdanie z działalności Zespołu Opieki Zdrowotnej w Szczytnie na 31 grudnia 2019 roku

Przedmiotem podstawowej działalności ZOZ w 2019 roku jest świadczenie usług medycznych w lecznictwie zamkniętym na następujących oddziałach:

- oddział wewnętrzny,
- oddział dziecięcy,
- oddział ginekologiczno-położniczy,
- oddział chirurgiczny,
- oddział intensywnej terapii /OIT/,
- izba przyjęć

oraz świadczenie usług w zakresie ratownictwa medycznego, prowadzenie poradni specjalistycznych /urazowo-ortopedyczna, ginekologiczno-położnicza, kardiologiczna i chirurgiczna/, pracownia endoskopii, rehabilitacji.

Od 1 marca 2017 przy szpitalu znajduje się również nocna i świąteczna opieka lekarska. Od 1 kwietnia 2019 ZOZ w Szczytnie przejął dwie karetki z miejscami stacjonowania w Sychowie i Pasymiu, należące wcześniej do Firmy prywatnej.

Szpital posiada 122 łóżka.

Zatrudnionych jest 247 pracowników na umowę o pracę oraz 135 osób na umowach cywilnoprawnych.

#### Wykonanie przychodów i kosztów w układzie rodzajowym przedstawia się następująco:

Lp.	Wyszczególnienie	Kwota
1.	Sprzedaż usług medycznych	30 530 616,61
2.	Sprzedaż usług niemedycznych	190 993,91
<b>3.</b>	<b>Razem przychody ze sprzedaży</b>	<b>30 721 610,52</b>
<b>4.</b>	<b>Koszty działalności operacyjnej</b>	<b>33 688 811,28</b>
	w tym:	
	Amortyzacja	1 028 823,15
	Zużycie materiałów	4 504 296,73
	Zużycie energii	704 548,75
	Usługi obce	11 040 678,17
	Podatki i opłaty	117 348,00
	Wynagrodzenia	13 283 967,93
	Ubezpieczenia społeczne i inne świadczenia	2 758 140,11
	Pozostałe koszty rodzajowe	251 008,44
<b>5.</b>	<b>Strata ze sprzedaży</b>	<b>-2 967 200,76</b>
6.	Persaldo przychodów i kosztów operacyjnych	1 106 527,51
7.	Persaldo przychodów i kosztów finansowych	-657 931,48
<b>8.</b>	<b>Wynik finansowy</b>	<b>-2 518 604,73</b>

Zespół Opieki Zdrowotnej w Szczytnie na koniec 2019 r. wykazał stratę w wysokości 2 518 604,73zł...

Koszt z tytułu amortyzacji 1 028 823,15zł.

Zobowiązania ogółem na koniec 2019r. stanowią kwotę 19 090 307,18zł.

Dodatkowo jeszcze szpital posiada zobowiązania z tytułu funduszu socjalnego z lat 1998 do 2009 w wysokości 1 299 144,96 zł.

Zobowiązania wymagalne stanowią kwotę 1 656 265,76 zł do tej kwoty należy doliczyć zaległość z ZFŚS 1.299 144,96 zł

Należności na 31 grudnia 2019r. stanowią kwotę 2 536 263,38 zł z tego 2 447 324,71 zł to należności z NFZ za usługi wykonane w miesiącu grudniu 2019r.

Pozostała kwota to należności od POZ i NZOZ za badania laboratoryjne, usługi RTG, bakteriologii, sterylizacji itp.

### **Inwestycje wykonane w 2019r.**

1. Remont sal porodowych na oddziale położniczo-noworodkowym - 6.703,50zł
2. Sporządzenie projektu wykonawczego wraz z kosztorysem czujników dymu w budynku Szpitala Powiatowego w Szczytnie pod kątem zabezpieczenia P-POŻ – 11.070,00zł.
3. Zakup ambulansu sanitarnego Volkswagen Crafter – 430.338,00zł.
4. Zakup używanej karetki wraz z wyposażeniem - 80.000,00zł.
5. Remont budynku pralni – 36 500,-zł.
6. Serwer Nas Synology - 7 134,-zł
7. Projekt budowlany wydzielenia stref pożarowych – 36 285,-zł
8. Wykonanie analizy zastosowania BMS /termomodernizacja/ - 9840,-zł
9. Przygotowanie wniosków o dofinansowanie przez NFOŚiGW /termomodernizacja/ - 12 300,-zł.
10. Program antywirusowy ESET NOT 32 – 7 490,70zł.
11. Budowa SOR – 806 757,-zł
12. Aktualizacja audytów energetycznych /termomodernizacja/ - 3 321,-zł
13. Ambulans sanitarny /środki MZ/ - 399 750,-zł

- 14. Lampa operacyjno-zabiegowa 2 szt. – 9 000,01zł
- 15. Dermaton elektryczny z wyposażeniem – 26 665,20zł.
- 16. Garaż blaszany kontener KP7 -50 541,-zł
- 17. Pralnico-wirówka do prania mopów i suszarka – 29 601,18zł.

**Ogółem nakłady własne - 1 563 546,59zł**  
**Środki MZ - 399 750,-zł**

### **Bieżące sprawy inwestycyjne:**

#### **1. ROZBUDOWA**

Trwa rozbudowa szpitala. Planowane oddanie obiektu – lipiec 2020r.

Dzięki tej inwestycji szpital będzie miał możliwość rozwoju i rozszerzenia zakresu wykonywanych usług.

#### **2. ZOL (ZAKŁAD OPIEKUŃCZO – LECZNICZY)**

Zapotrzebowanie na usługi w zakresie leczenia i opieki nad ludźmi starszymi zmusza nas do podjęcia działań zmierzających do utworzenia oddziału opieki długoterminowej. W obecnej bryle szpitala brak jest możliwości do utworzenia nowego oddziału, w wyniku rozbudowy szpitala w uwolnionych pomieszczeniach zostanie utworzony zakład opieki długoterminowej.

#### **3. Utworzenie SOR**

19 czerwca 2019 r. została podpisana umowa z Ministrem Zdrowia na „Utworzenie szpitalnego oddziału ratunkowego w Zespole Opieki Zdrowotnej w Szczytnie”. w ramach Programu Operacyjnego „Infrastruktura i Środowisko”, Planowany koszt inwestycji 10.254.279,05 PLN, dofinansowanie MZ 6.574.330,10 PLN, Inwestycja będzie realizowana w koncepcji zaprojektuj, wybuduj, wyposaż , sfinansuj wkład własny, którego spłata zostanie rozłożona na 15 lat.

W ramach tego projektu zostanie zakupiony między innymi tomograf komputerowy.

#### **4. DZIAŁANIA ENERGOOSZCZĘDNE I TERMOMODERNIZACYJNE**

Przygotowujemy się do aplikacji o środki z NFOŚ i GW na termomodernizację obiektów. Posiadamy projekt i pozwolenie na budowę planowany koszt inwestycji 6 mln zł dofinansowanie z możliwością dofinansowania 95%. Udział własny zabezpieczymy z pożyczki preferencyjnej z NFOŚi GW

#### **5. UTWORZENIE PORADNI SPECJALISTYCZNYCH**

Weźmiemy udział w najbliższym konkursie ogłoszonym przez NFZ na pozyskanie kontraktu w zakresie ambulatoryjnych, specjalistycznych świadczeń z zakresu urologii.

W chwili obecnej nie mamy wolnych pomieszczeń na utworzenie dodatkowych poradni specjalistycznych.

#### **6. UTWORZENIE STACJI DIALIZ**

Podjęliśmy działania w sprawie utworzenia stacji dializ.

#### **7. DOSTOSOWANIE SZPITALA DO WYMAGAŃ P/POŻ**

W związku z koniecznością dostosowania szpitala do wymagań p/poż zlecono przygotowanie projektów budowlanych na następujące zadania:

1. Wykonanie projektu w zakresie: wydzielenia stref pożarowych, wydzielenia klatek schodowych, oddymiania lub zapobiegania zadymieniu klatek schodowych, przedzielenia dróg ewakuacyjnych wraz z uzgodnieniem z rzeczoznawcą do spraw zabezpieczeń przeciwpożarowych i konserwatorem zabytków.
2. Projekt systemu sygnalizacji pożaru- czujniki dymu
3. Projekt budowlany -Instalacji wyłącznika przeciwpożarowego oraz instalacji ZRS

W miarę posiadanych środków będziemy realizować poszczególne zadania oraz szukać źródeł ich sfinansowania, szacuje się że koszt modernizacji p/poż starej części szpitala i połączenie jej jednolitym systemem z nową częścią szpitala może wynieść nawet 2 mln zł.

Sporządził:  
Gł. Księgowy  
Teresa Trzaska

GŁÓWNY KSIĘGOWY  
mgr Teresa Trzaska

DYREKTOR  
Beata Kostrzewa

Fin

Realizacja planu rocznego na dzień 31.12.2019r.  
ZESPOŁU OPIEKI ZDROWOTNEJ W SZCZYTNIE

2020-02-20

2033

PK  
2002.10.20  
R

Lp.	Wyszczególnienie	Plan na 2019	Wykonanie	% wykonania
I.	Przychody ogółem	30 296 596	31 878 942,86	105,22
1.	Sprzedaż usług medycznych ogółem, w tym:	29 006 596	30 530 616,61	105,25
	Szpital	22 649 833	23 491 880,08	103,72
	Pomoc doraźna	3 866 178	4 488 993,08	116,11
	Rehabilitacja	147 772	146 259,23	98,98
	Pozostałe usługi medyczne-diagnostyka	1 100 000	1 068 098,49	97,10
	POZ – nocna i świąteczna opieka zdrowotna	1 242 813	1 336 077,73	107,50
2.	Pozostała sprzedaż niemedyczna (czynsze, dzierżawy)	180 000	190 993,91	106,11
3.	Przychody operacyjne	1 100 000	1 146 814,96	106,11
4.	Przychody finansowe	10 000	10 517,38	105,17
II.	Koszty ogółem	33 130 000	34 397 547,59	103,83
1.	Koszty rodzajowe, w tym	32 490 000	33 688 811,28	103,69
	Amortyzacja	1 000 000	1 028 823,15	102,88
	Leki i środki opatrunkowe	2 300 000	2 115 157,08	91,96
	Sprzęt jednorazowego i wielokrotnego użytku	1 000 000	863 662,78	86,37
	Odczynniki, mat. diagnostyczne, środki dezynfekcyjne, gazy medyczne	1 100 000	1 124 046,47	102,19
	Wyżywienie chorych	600 000	520 576,53	86,76
	Zużycie paliwa, mat. do remontów i konserwacji, na cele gospodarczo-	350 000	401 430,40	114,69
	Energia elektr., gaz, woda	750 000	704 548,75	93,94
	Usługi obce (remontowe, telekomunikac., pocztowe prania spalania pozostałe)	1 100 000	1 193 836,47	108,53
	Usługi medyczne obce-kontrakty	8 900 000	9 326 265,17	104,79
	Podatki i opłaty	120 000	117 348,00	97,79
	Wynagrodzenia pracowników z pochodnymi	15 070 000	16 042 108,04	106,45
	Pozostałe koszty (ubezpieczenia, delegacje itp..)	200 000	251 008,44	125,50
2.	Koszty operacyjne	30 000	40 287,45	134,29
3.	Koszty finansowe, w tym:	610 000	668 448,86	109,58
	Odsetki od kredytu	540 000	561 024,09	103,89
	Odsetki od zobowiązań od kontrahentów	70 000	107 424,77	153,46
III	Wynik (I-II) - strata	- 2 833 404	- 2 518 604,73	88,89

Struktura zobowiązań z ZOZ w Szczycinie

Lp.	Rodzaj zobowiązania	Zobowiązania ogółem	w tym: wymagalne
1.	Publiczno-prawne	997 316,38	-
2.	Z tytułu zakupu leków i środków medycznych	1 440 137,07	1 022 100,09
3.	Z tytułu zużycia energii, gazu, wody	60 918,53	2 513,87
4.	Z tytułu zakupu obcych usług (remontowych, medycznych kontraktów lekarskich i innych)	2 250 228,01	602 050,62
5.	wobec pracowników (wynagrodzenia, zobowiązania z tytułu ZEŚS)	2 134 304,29	1 299 144,96
6.	Kredyty i pożyczki bankowe	12 976 895,90	-
7.	Pozostałe zobowiązania	538 631,96	29 601,18
	<b>Razem</b>	<b>20 398 432,14</b>	<b>2 955 410,72</b>



## Struktura należności z ZOZ w Szczytnie

Lp.	Rodzaj należności	Należności ogółem	w tym: wymagalne
1.	Z tyt. dostaw towarów i usług	2 535 383,41	41 865,60
	za usł. med.. z NFZ	2 447 324,71	-
	za usł. med.. z NZOZ, POZ	42 924,87	9 889,72
	za usługi med.. od osób nieubezpieczonych	-	-
	pozostałe (dzierżawa, usł. Lab. RTG, pracow. zlec. przez zakłady pracy)	45 133,83	31 975,88
2	inne	879,97	-
	<b>Razem</b>	<b>2 536 263,38</b>	<b>41 865,60</b>

Szczytno 18.02.2020r.

Sporządził:


Gł. Księgowy

Teresa Trzaska

GŁÓWNY KSIĘGOWY  
mgr Teresa Trzaska

DYREKTOR  
Beata Kostrzewa

## ZARZĄD POWIATU SZCZYCIEŃSKIEGO



# INFORMACJA O STANIE MIENIA POWIATU SZCZYCIEŃSKIEGO

Stan na 31 grudzień 2019 rok

Szczytno, marzec 2020 r.

## **I. Wstęp**

Niniejsza informacja o stanie mienia Powiatu Szczycieńskiego sporządzona jest w związku z wymogiem sformułowanym w art. 267 ust. 1 ustawy z 27.08.2009 r. o finansach publicznych. Informacja obejmuje aktywa jednostki (trwałe i obrotowe), zobowiązania (pasywa) nie są objęte jej zakresem treściowym. Podstawowymi źródłami sporządzenia informacji są dane ewidencji księgowej urzędu (Starostwa), jednostek organizacyjnych, jak również dane z prowadzonej ewidencji powiatowych zasobów nieruchomości.

Dane prezentowane są z wykorzystaniem podziału środków trwałych według Klasyfikacji Środków Trwałych (KŚT). Z kolei nieruchomości są opisane na podstawie danych z ewidencji zasobów, ewidencji gruntów i budynków, jak również ewidencji dróg.

## **II. Zestawienie jednostek organizacyjnych, w tym samorządowych osób prawnych**

### **1. Jednostki budżetowe**

- 1.1. Starostwo Powiatowe w Szczytnie
- 1.2. Zarząd Dróg Powiatowych w Szczytnie
- 1.3. Zespół Szkół nr 1 w Szczytnie
- 1.4. Dom Pomocy Społecznej w Szczytnie
- 1.5. Powiatowy Urząd Pracy w Szczytnie
- 1.6. Zespół Szkół nr 2 w Szczytnie
- 1.7. Zespół Szkół nr 3 w Szczytnie
- 1.8. Specjalny Ośrodek Szkolno-Wychowawczy w Szczytnie
- 1.9. Powiatowe Centrum Pomocy Rodzinie w Szczytnie
- 1.10. Komenda Powiatowa Państwowej Straży Pożarnej w Szczytnie
- 1.11. Centrum Ekonomiczno-Administracyjne Domów Dla Dzieci w Pasymiu
- 1.12. Środowiskowy Dom Samopomocy w Szczytnie
- 1.13. Dom Dziecka w Szczytnie
- 1.14. Centrum Administracyjne do Obsługi Placówek Opiekuńczo-Wychowawczych w Szczytnie
- 1.15. Dom Dziecka Nr 2 w Szczytnie
- 1.16. Poradnia Psychologiczno-Pedagogiczna w Szczytnie
- 1.17. Powiatowe Centrum Sportu, Turystyki i Rekreacji w Szczytnie
- 1.18. Powiatowy Inspektorat Nadzoru Budowlanego w Szczytnie

### **2. Samodzielne publiczne zakłady opieki zdrowotnej**

- 2.1. Zespół Opieki Zdrowotnej w Szczytnie

## **III. Stan mienia powiatu**

### **III.1. Zestawienie nieruchomości Powiatu Szczycieńskiego.**

## 1. Miasto Szczytno

L.p.	Obręb	Nr działki	Powierzchnia w ha	Forma władania	Wyszczególnienie	Wartość
1	2	3	4	5	6	7
1.	Nr 1	190 Bi	0,3255	WŁASNOŚĆ	Starostwo Powiatowe - Wydział Geodezji, Katastru, Kartografii i Gospodarki Nieruchomościami	2 708 034,33 zł
2.	Nr 1	126/54, 127/1, 260/3,262 drogi	1,4122	WŁASNOŚĆ w dyspozycji ZDP	Starostwo Powiatowe/Zarząd Dróg Powiatowych w Szczytnie	409 538 zł
3.	Nr 1	95/2 Bi	0,5930	WŁASNOŚĆ - trwały zarząd	Zespół Szkół Nr 1 im. Stanisława Staszica	462 748,28 zł
4.	Nr 1	183/1 Bi (udział 266/1000)	0,5328	WŁASNOŚĆ budynek Ratusza	Ratusz – siedziba Starostwa Powiatowego w Szczytnie	973 416,71 zł
5.	Nr 1	229/1, 229/2 Bi	0,3051	WŁASNOŚĆ - trwały zarząd	Dom Dziecka w Szczytnie	1 417 642,02 zł
6.	Nr 2	568/4 Bi	1,9886	WŁASNOŚĆ w użytkowaniu SOSzW	Specjalny Ośrodek Szkolno – Wychowawczy w Szczytnie	6 132 759,35 zł
7.	Nr 2	1/17, 1/19 Bi, 1/16 Bi (udział 22/100)	0,5631	WŁASNOŚĆ w dyspozycji ZDP	Zarząd Dróg Powiatowych w Szczytnie, siedziba – działki nr 1/17 i 1/19, baza sprzętowa – udział 22/100 w działce 1/16	73 022,75 zł
8.	Nr 2	10, 243 Bi	1,7368	WŁASNOŚĆ - trwały zarząd ZSZ Nr 1	Zespół Szkół Nr 1 im. Stanisława Staszica	6 780 213,50 zł
9.	Nr 2	240/2 Bp	0,0118	WIECZYSTE UŻYTKOWANIE	Zespół Szkół Nr 1 im. Stanisława Staszica	---
10.	Nr 2	452/2, 459/3, 460, 475/1, 488, 380/25 drogi 480 droga	1,8901 0,0361	WŁASNOŚĆ w dyspozycji ZDP	Starostwo Powiatowe/Zarząd Dróg Powiatowych w Szczytnie	558 598 zł
11.	Nr 2	210 Bi (udział ½)	0,3112	WŁASNOŚĆ w użytkowaniu PCPR	Powiatowe Centrum Pomocy Rodzinie	500 492,19 zł
12.	Nr 2	321	0,0463	WŁASNOŚĆ		1 030 520 zł
13.	Nr 2	326/1 326/2 Bi (udział 43/100)	0,0682	WŁASNOŚĆ w dyspozycji PINB i Pro Publico Bono, PCSTiR, ARiMR	Powiatowy Inspektorat Nadzoru Budowlanego, Klub Pro Publico Bono, Warmińsko-Mazurska Izba Rolnicza, PCSTiR	237 566,56 zł
14.	Nr 2	411/3 Bi	1,7877	WŁASNOŚĆ w trwałym zarządzie ZS Nr 2	Zespół Szkół Nr 2 im. Jędrzeja Śniadeckiego	16 879 827,99 zł
15.	Nr 3	222/1 droga	0,6009	WŁASNOŚĆ w dyspozycji ZDP	Starostwo Powiatowe/Zarząd Dróg Powiatowych w Szczytnie	174 261 zł
16.	Nr 3	63 Bi	1,9413	WŁASNOŚĆ trwały zarząd ZS Nr 3	Zespół Szkół Nr 3 im. Jana III Sobieskiego	9 454 883,21 zł
17.	Nr 4	786 droga	0,2078	WŁASNOŚĆ w dyspozycji ZDP	Starostwo Powiatowe/Zarząd Dróg Powiatowych w Szczytnie	60 262 zł
18.	Nr 4	88/14	0,0023	WŁASNOŚĆ	Starostwo Powiatowe (garaż)	12 300 zł
18.	Nr 5	286, 301, 312 drogi	1,6894	WŁASNOŚĆ w dyspozycji ZDP	Starostwo Powiatowe/Zarząd Dróg Powiatowych w Szczytnie	489 926 zł
19.	Nr 5	12/8 Bi	3,2885	WŁASNOŚĆ w użytkowaniu ZOZ	Zakład Opieki Zdrowotnej w Szczytnie Szpital	14 778 257,48 zł
20.	Nr 5	12/7 Bi, 12/5 Bi	0,0532 0,0106	WŁASNOŚĆ	Kaplica przyszpitalna, transformator	296 785,15 zł
21.	Nr 5	12/4 Bi	1,0964	WŁASNOŚĆ w użyczeniu KPPSP	Komenda Powiatowa Państwowej Straży Pożarnej	10 909 108,67 zł
22.	Nr 5	12/6, 13, 16 Bi, Bp	0,9065	WŁASNOŚĆ w użytkowaniu ZOZ	Zakład Opieki Zdrowotnej w Szczytnie, SP	44 850 zł
23.	Nr 5	205/7, 205/1 Bi (udział 157/1000),	0,1245	WŁASNOŚĆ	Najmowane lokale mieszkalne i użytkowe	101 938,01 zł
24.	Nr 5	232/2 Bi	0,9530	WŁASNOŚĆ trwały zarząd DPS	Dom Pomocy Społecznej w Szczytnie	5 234 961,44 zł
25.	Nr 5	233/2 Bi	0,2623	WŁASNOŚĆ trwały zarząd SDS	Środowiskowy Dom Samopomocy w Szczytnie	1 185 112,88 zł
26.	Nr 5	229/1 Bi	0,2728	WŁASNOŚĆ trwały zarząd PUP	Powiatowy Urząd Pracy	3 866 050,29 zł
27.	Nr 6	429, 434/2, 439,516, 521, 522, 610, 428 drogi	3,3611	WŁASNOŚĆ w dyspozycji ZDP	Starostwo Powiatowe/Zarząd Dróg Powiatowych w Szczytnie	1 042 318 zł
<b>Ogółem</b>		<b>55</b>	<b>26,3791</b>	-	-	<b>85 815 393,81 zł</b>

## 2. Gmina Szczytno

L.p.	Obręb	Nr działki	Powierzchnia w ha	Forma władania	Nazwa jednostki	Wartość
1	2	3	4	5	6	7
1.	Czarkowy Grąd	107/2, 108, 116, 203/3 drogi	3,6600	WŁASNOŚĆ w dyspozycji ZDP	Starostwo Powiatowe/Zarząd Dróg Powiatowych w Szczytnie	329 400 zł
2.	Dębówko	375/3 droga	0,6900	WŁASNOŚĆ w dyspozycji ZDP	Starostwo Powiatowe/Zarząd Dróg Powiatowych w Szczytnie	62 100 zł
3.	Gawrzyjałki	13/3, 320/3, 322, 323/2, 356/5, 356/6, 359 drogi	8,0300	WŁASNOŚĆ w dyspozycji ZDP	Starostwo Powiatowe/Zarząd Dróg Powiatowych w Szczytnie	722 700 zł
4.	Jęczniki	127/1, 343/3, 359/2, 361/4, 361/5 drogi	4,1700	WŁASNOŚĆ w dyspozycji ZDP	Starostwo Powiatowe/Zarząd Dróg Powiatowych w Szczytnie	375 300 zł
5.	Kasprzy	55/4 ścieżka	4,9200	WŁASNOŚĆ	Starostwo Powiatowe w Szczytnie	54 432,47 zł
6.	Kobyłocha	70/1,369/3,369/4,376/4,68/2,371/5,371/8, 37/1, 42/2 drogi	2,7414	WŁASNOŚĆ w dyspozycji ZDP	Starostwo Powiatowe/Zarząd Dróg Powiatowych w Szczytnie	329 981 zł
7.	Lemany	62 ścieżka	5,4300	WŁASNOŚĆ	Starostwo Powiatowe w Szczytnie	65 532,46 zł
8.	Lipowiec	109/3, 147/5, 151/3, 172/5, 702, 739, 750/1, 750/2, 782/4, 783/1, 783/2 drogi	16,4852	WŁASNOŚĆ w dyspozycji ZDP	Starostwo Powiatowe/Zarząd Dróg Powiatowych w Szczytnie	1 483 668 zł
9.	Lipowa Góra Zachód	5/1, 9/1, 6/259 drogi	0,9352	WŁASNOŚĆ w dyspozycji ZDP	Starostwo Powiatowe/Zarząd Dróg Powiatowych w Szczytnie	84 168 zł
10.	Marksewo	136, 190, 63/10 drogi	3,1576	WŁASNOŚĆ w dyspozycji ZDP	Starostwo Powiatowe/Zarząd Dróg Powiatowych w Szczytnie	282 600 zł
11.	Marksewo	63/9 użytki rolne	1,4368	WŁASNOŚĆ	Starostwo Powiatowe w Szczytnie	15 474,90 zł
12.	Małdaniec	151/1, 156/4, 156/5, 158, 235/3, 248/7 drogi	6,3100	WŁASNOŚĆ w dyspozycji ZDP	Starostwo Powiatowe/Zarząd Dróg Powiatowych w Szczytnie	567 900 zł
13.	Niedźwiedzie	176 drogi	3,0100	WŁASNOŚĆ w dyspozycji ZDP	Starostwo Powiatowe/Zarząd Dróg Powiatowych w Szczytnie	270 900 zł
14.	Nowiny	213/4 drogi	1,2800	WŁASNOŚĆ w dyspozycji ZDP	Starostwo Powiatowe/Zarząd Dróg Powiatowych w Szczytnie	115 200 zł
15.	Nowe Gizewo	260 użytki rolne	5,4300	WŁASNOŚĆ	Dzierżawa - Koło Łowieckie przy Ministerstwie Rolnictwa	2 389 200 zł
16.	Nowe Gizewo	22/3, 55/5, 91/1, 134/1, 265,105/38, 137/49, 137/50, 137/57, 147/49, 105/41 drogi	7,9735	WŁASNOŚĆ w dyspozycji ZDP	Starostwo Powiatowe/Zarząd Dróg Powiatowych w Szczytnie	717 779 zł
17.	Olszyny	42, 107/1, 114, 189/3, 201/6, 206/3, 220/4, 248/5, 381, 501, 566 drogi	12,0600	WŁASNOŚĆ w dyspozycji ZDP	Starostwo Powiatowe/Zarząd Dróg Powiatowych w Szczytnie	1 085 400 zł
18.	Prusowy Borek	87/7, 91, 92, 93/1 drogi	1,4800	WŁASNOŚĆ w dyspozycji ZDP	Starostwo Powiatowe/Zarząd Dróg Powiatowych w Szczytnie	133 200 zł
19.	Płozy	83/1, 95, 240/3, 256/4, 268/3 drogi	9,2900	WŁASNOŚĆ w dyspozycji ZDP	Starostwo Powiatowe/Zarząd Dróg Powiatowych w Szczytnie	836 100 zł
20.	Piecuchy	182/3, 184, 185 drogi	1,0100	WŁASNOŚĆ w dyspozycji ZDP	Starostwo Powiatowe/Zarząd Dróg Powiatowych w Szczytnie	90 900 zł
21.	Rudka	19, 112, 244, 288/1, 310, 313/1 drogi	8,9048	WŁASNOŚĆ w dyspozycji ZDP	Starostwo Powiatowe/Zarząd Dróg Powiatowych w Szczytnie	801 432 zł
22.	Sasek Mały	169, 214, 237, 25, 32/2, 132 drogi	9,3100	WŁASNOŚĆ w dyspozycji ZDP	Starostwo Powiatowe/Zarząd Dróg Powiatowych w Szczytnie	837 900 zł

23.	Stare Kiejkuty	53, 225, 367 drogi	4,8800	WŁASNOŚĆ w dyspozycji ZDP	Starostwo Powiatowe/Zarząd Dróg Powiatowych w Szczytnie	439 200 zł
24.	Stare Kiejkuty	6 ścieżka	2,2500	WŁASNOŚĆ	Starostwo Powiatowe w Szczytnie	27 432,47 zł
25.	Szczycioneck	35/5, 37, 112/2, 419/9 drogi	1,8300	WŁASNOŚĆ w dyspozycji ZDP	Starostwo Powiatowe/Zarząd Dróg Powiatowych w Szczytnie	164 700 zł
26.	Sędańsk	11/6, 47, 191, 234/1, 482/7, 494/3, 498, 46/1, 116/11, 118/1, 148/2, 155/5, 156/1, 186/1, 192/9, 192/11, 192/13, 192/15, 192/17, 194/6, 208/5, 208/7, 210/4, 212/1 213/3, 214/3, 215/5, 216/3, 217/1, 218/3, 222/3, 222/5, 223/1, 224/1, 225/1, 226/1, 227/1, 231/1, 231/2, 233/1, 235/8, 235/9, 236/1, 242/4, 256/1, 261/2, 493/7, 3010/3, 3010/5, 3011/7, 3011/9, 3482/13, 3482/15, 3483/7, 3493/7, 3494/5, 3494/7 drogi	5,4311	WŁASNOŚĆ w dyspozycji ZDP	Starostwo Powiatowe/Zarząd Dróg Powiatowych w Szczytnie	603 325 zł
27.	Siódmak	12/5, 31/5, 32/3, 64/8, 65/4, 67/3, 68/3, 930, 930/1, 930/2, 987/1, 1100/1, 996a, 3064/6, 3064/8, 3064/9, 37/3, 52/3, 65/3 drogi	13,7315	WŁASNOŚĆ w dyspozycji ZDP	Starostwo Powiatowe/Zarząd Dróg Powiatowych w Szczytnie	1 303 452 zł
28.	Trelkowo	41, 56, 324/7 drogi	7,4002	WŁASNOŚĆ w dyspozycji ZDP	Starostwo Powiatowe/Zarząd Dróg Powiatowych w Szczytnie	657 780,93 zł
29.	Wały	98/4, 113/2, 113/4 drogi	5,5287	WŁASNOŚĆ w dyspozycji ZDP	Starostwo Powiatowe/Zarząd Dróg Powiatowych w Szczytnie	497 583 zł
30.	Wawrochy	9/3, 173/3, 173/4, 175, 191/1 drogi	6,1900	WŁASNOŚĆ w dyspozycji ZDP	Starostwo Powiatowe/Zarząd Dróg Powiatowych w Szczytnie	557 100 zł
31.	Zielonka	61/4 ścieżka	5,0114	WŁASNOŚĆ	Starostwo Powiatowe w Szczytnie	3 407 714,48 zł
<b>Ogółem</b>		<b>194 działek</b>	<b>169,9674</b>	-	-	<b>19 309 555,71 zł</b>

### 3. Gmina Rozogi

L.p.	Obręb	Nr działki	Powierzchnia w ha	Forma władania	Nazwa jednostki	Wartość
1	2	3	4	5	6	7
1.	Antonia	47/1, 52/1, 63/1, 64/1, 65/1, 66/1, 69, 59/1, 23/1, 24/1, 50/1, 49/1, 51/1 drogi	2,0895	WŁASNOŚĆ w dyspozycji ZDP	Starostwo Powiatowe/Zarząd Dróg Powiatowych w Szczytnie	157 514 zł
2.	Borki Rozowskie	90 drogi	2,4500	WŁASNOŚĆ w dyspozycji ZDP	Starostwo Powiatowe/Zarząd Dróg Powiatowych w Szczytnie	171 500 zł
3.	Dąbrowy	429/2, 484, 494, 1783, 1850/3, 1868/2, 1959/2, 2096/1 drogi	7,8712	WŁASNOŚĆ w dyspozycji ZDP	Starostwo Powiatowe/Zarząd Dróg Powiatowych w Szczytnie	553 971 zł
4.	Faryny	67/2, 80, 98, 136/2, 157/1, 171, 3/3, 22/3, drogi	10,7963	WŁASNOŚĆ w dyspozycji ZDP	Starostwo Powiatowe/Zarząd Dróg Powiatowych w Szczytnie	755 741 zł
5.	Klon	341, 343, 293/4, 293/5, 385/1, 385/2, 430/1, 457/1, 458/1, 458/2, 503/1, 520, 520/4, 520/9, 572/1, 575/1, 2299/3, 423/3, 424/1, 429/3, 430/2, 430/4, 431/3, 457/2, 480/1, 502/1, 504/3, 521/2, 521/4, 555/1, 556/1, 557/3, 558/3, 559/5, 559/7, 560/3, 561/3, 562/3, 563/4, 564/4, 568/1, 572/3, 573/1, 577/3, 625/1, 628/1, 2292/3, 2292/5, 2293/3, 2299/5, 2299/7, 2300/4, 2	14,6134	WŁASNOŚĆ w dyspozycji ZDP	Starostwo Powiatowe/Zarząd Dróg Powiatowych w Szczytnie	1 673 483,76 zł

		300/5drogi				
6.	Kowalik	243/1, 262/1, 170, 171, 2154/10 drogi	8,1194	WŁASNOŚĆ w dyspozycji ZDP	Starostwo Powiatowe/Zarząd Dróg Powiatowych w Szczytnie	568 339 zł
7.	Księży Lasek	129, 243/2, 295/1, 296 drogi	8,3900	WŁASNOŚĆ w dyspozycji ZDP	Starostwo Powiatowe/Zarząd Dróg Powiatowych w Szczytnie	587 300 zł
8.	Kwiatuszki Wielkie	111/3, 112/1, 149, 358, 100/3 drogi	3,8898	WŁASNOŚĆ w dyspozycji ZDP	Starostwo Powiatowe/Zarząd Dróg Powiatowych w Szczytnie	268 566,07 zł
9.	Lipniak	143/1, 145/3, 147/4 drogi	2,1234	WŁASNOŚĆ w dyspozycji ZDP	Starostwo Powiatowe/Zarząd Dróg Powiatowych w Szczytnie	148 638 zł
10.	Łuka	27, 128, 183/6, 193/2, 193/3 drogi	5,4980	WŁASNOŚĆ w dyspozycji ZDP	Starostwo Powiatowe/Zarząd Dróg Powiatowych w Szczytnie	376 275,54 zł
11.	Orzeszki	63 drogi	3,1000	WŁASNOŚĆ w dyspozycji ZDP	Starostwo Powiatowe/Zarząd Dróg Powiatowych w Szczytnie	217 000 zł
12.	Radostowo	54, 83 drogi	3,0800	WŁASNOŚĆ w dyspozycji ZDP	Starostwo Powiatowe/Zarząd Dróg Powiatowych w Szczytnie	215 600 zł
13.	Rozogi	53/1, 205, 788/2, 419/1, 359/1, 603/14 drogi	8,0765	WŁASNOŚĆ w dyspozycji ZDP	Starostwo Powiatowe/Zarząd Dróg Powiatowych w Szczytnie	557 984 zł
14.	Spaliny Małe	103/1, 103/2, 160/3, 166/3, 170/4, 172/1, 119/1, 120/1, 121/3, 2154/8, 2169/1, 2170/6, 2178/2 drogi	10,1811	WŁASNOŚĆ w dyspozycji ZDP	Starostwo Powiatowe/Zarząd Dróg Powiatowych w Szczytnie	1 260 537 zł
15.	Spaliny Wielkie	117/6, 121/1, 125/1, 126/1, 128/1, 129/1, 131/1, 132/1, 133/1, 133/2, 135/1, 141/1, 142/1, 205/1, 206/1, 208/1, 213/1, 233/1, 239/1, 240/1, 241/1, 242/1, 243/1, 119/1, 273, 294/1, 295/1, 118/1, 118/2, 128/2, 272 135/3 drogi	5,6493	WŁASNOŚĆ w dyspozycji ZDP	Starostwo Powiatowe/Zarząd Dróg Powiatowych w Szczytnie	396 194 zł
16.	Wilamowo	342, 351 drogi	4,6400	WŁASNOŚĆ w dyspozycji ZDP	Starostwo Powiatowe/Zarząd Dróg Powiatowych w Szczytnie	324 800 zł
17.	Wujaki	621,17/1,18/1,18/2,18/3,19/1,20/3,20/5,21/1,22/1,23/1,24/1,25/1,26/1,27/1,28/1,67/1,620/1,2315/3 drogi	2,7217	WŁASNOŚĆ w dyspozycji ZDP		354 199 zł
18.	Wysoki Grąd	31, 68/3, 71/3 drogi	2,3900	WŁASNOŚĆ w dyspozycji ZDP	Starostwo Powiatowe/Zarząd Dróg Powiatowych w Szczytnie	167 300 zł
<b>Ogółem</b>		<b>183 działek</b>	<b>105,6796</b>	-	-	<b>8 754 942,37 zł</b>

#### 4. Gmina Pasym

L.p.	Obręb	Nr działki	Powierzchnia w ha	Forma władania	Nazwa jednostki	Wartość
1	2	3	4	5	6	7
1.	Dźwierzyszyn	87/1, 87/2, 90/1, 90/2, 7/5, 7/6, 18/7, 122/4, 132/2 drogi	5,9969	WŁASNOŚĆ w dyspozycji ZDP	Starostwo Powiatowe/Zarząd Dróg Powiatowych w Szczytnie	612 553,29 zł
2.	Dybowo	165/1, 165/2, 286, 316, 345, 346/2, 390/1, 390/2, 451/3, 456/5, 457A/4 drogi	6,4925	WŁASNOŚĆ w dyspozycji ZDP	Starostwo Powiatowe/Zarząd Dróg Powiatowych w Szczytnie	843 700 zł
3.	Elganowo	15, 52, 53/1, 53/3, 53/4, 53/5, 157, 202, 329/5, 348/7 drogi	8,5300	WŁASNOŚĆ w dyspozycji ZDP	Starostwo Powiatowe/Zarząd Dróg Powiatowych w Szczytnie	1 108 900 zł
4.	Grzegorzółki	7, 31, 61, 1/4, 1/5, 1/6, 1/7, 1/8, 1/9, 1/10, 1/11, 1/14, 46/3 drogi	8,2633	WŁASNOŚĆ w dyspozycji ZDP	Starostwo Powiatowe/Zarząd Dróg Powiatowych w Szczytnie	1 040 055,91 zł

5.	Grom	353/8, 353/9, 415/3, 420/1, 420/3, 450/3, 455, 470, 480/4, 481/1, 481/2, 429/1, 430 drogi	5,6322	WŁASNOŚĆ w dyspozycji ZDP	Starostwo Powiatowe/Zarząd Dróg Powiatowych w Szczytnie	726 181 zł
6.	Jurgi	152/2, 152/3, 152/5, 152/7, 156/5, 156/6, 163/3, 436/3, 454/3 drogi	2,7800	WŁASNOŚĆ w dyspozycji ZDP	Starostwo Powiatowe/Zarząd Dróg Powiatowych w Szczytnie	361 400 zł
7.	Krzywonoga	46/16, 46/17, 147/1, 151/4, 152/2, 472, 477, 3185/4, 3205/5, 3205/6, 3205/7 drogi	2,8593	WŁASNOŚĆ w dyspozycji ZDP	Starostwo Powiatowe/Zarząd Dróg Powiatowych w Szczytnie	371 709 zł
8.	Michałki	121/3, 122/2, 123/1, 134/5, 134/6, 137/12, 137/14, 138/1, 139/3, 142/1, 143/1, 171, 175/2, 176/1, 186/1, 187/1, 257/9, 3206/3, 3206/4 drogi	4,6295	WŁASNOŚĆ w dyspozycji ZDP	Starostwo Powiatowe/Zarząd Dróg Powiatowych w Szczytnie	601 835 zł
9.	Miłuki	257/6, 3205/9, 3205/10 drogi	0,7321	WŁASNOŚĆ w dyspozycji ZDP	Starostwo Powiatowe/Zarząd Dróg Powiatowych w Szczytnie	95 173 zł
10.	Narejty	287/2 droga	2,1700	WŁASNOŚĆ w dyspozycji ZDP	Starostwo Powiatowe/Zarząd Dróg Powiatowych w Szczytnie	282 100 zł
11.	Rutki	59/1, 81/1, 93/2, 70D/11, 70D/13 drogi	3,3100	WŁASNOŚĆ w dyspozycji ZDP	Starostwo Powiatowe/Zarząd Dróg Powiatowych w Szczytnie	430 300 zł
12.	Rusek Wielki	64, 127/1, 127/2, 128, 87/3, 95/5, 149/1, 153/1, 100/1, 112/1, 161/3, 146/1, 147/1, 148/1, 150/1 drogi	4,4628	WŁASNOŚĆ w dyspozycji ZDP	Starostwo Powiatowe/Zarząd Dróg Powiatowych w Szczytnie	616 274 zł
13.	Siedliska	82, 103, 140, 153, 167, 154/1, 154/2, 155/1, 155/2, 155/3, 155/16 drogi	9,1057	WŁASNOŚĆ w dyspozycji ZDP	Starostwo Powiatowe/Zarząd Dróg Powiatowych w Szczytnie	1 101 129,57 zł
14.	Tylkowo	38, 41, 46, 53/2, 177/2, 417/9, 32/4 drogi	3,5200	WŁASNOŚĆ w dyspozycji ZDP	Starostwo Powiatowe/Zarząd Dróg Powiatowych w Szczytnie	525 062 zł
<b>Ogółem</b>		<b>136 działek</b>	<b>68,4780</b>	-	-	<b>8 716 372,77 zł</b>



## 5. Gmina Dźwierzuty

L.p.	Obręb	Nr działki	Powierzchnia w ha	Forma władania	Nazwa jednostki	Wartość
1	2	3	4	5	6	7
1.	Dźwierzuty	2/9, 2/10, 2/11, 2/12, 2/13, 146, 191, 308/4, 344, 426,464/1, 464/2, 548, 667, 812, 145/1, 55/4, 55/8, 55/9, 433/1, 433/2, 441/1, 442/3 drogi	21,4491	WŁASNOŚĆ w dyspozycji ZDP	Starostwo Powiatowe/Zarząd Dróg Powiatowych w Szczytnie	1 914 355,33 zł
2.	Gisiel	249, 248/13, 160 drogi	5,4797	WŁASNOŚĆ w dyspozycji ZDP	Starostwo Powiatowe/Zarząd Dróg Powiatowych w Szczytnie	378 900 zł
3.	Jabłonka	118, 119, 127, 158 drogi	5,9000	WŁASNOŚĆ w dyspozycji ZDP	Starostwo Powiatowe/Zarząd Dróg Powiatowych w Szczytnie	532 952zł
4.	Jeleniowo	3, 73, 196 drogi	7,8400	WŁASNOŚĆ w dyspozycji ZDP	Starostwo Powiatowe/Zarząd Dróg Powiatowych w Szczytnie	705 600 zł
5.	Łupowo	1, 134, 173,279 drogi	6,3500	WŁASNOŚĆ w dyspozycji ZDP	Starostwo Powiatowe/Zarząd Dróg Powiatowych w Szczytnie	571 500 zł
6.	Miętkie	87/2, 95, 98/1, 104, 111/2, 118/1, 108 drogi	6,2800	WŁASNOŚĆ w dyspozycji ZDP	Starostwo Powiatowe/Zarząd Dróg Powiatowych w Szczytnie	565 200 zł
7.	Nowe Kiejkuty	51, 156, 271drogi	2,8800	WŁASNOŚĆ w dyspozycji ZDP	Starostwo Powiatowe/Zarząd Dróg Powiatowych w Szczytnie	259 200 zł
8.	Olszewki	304 droga	3,9500	WŁASNOŚĆ w dyspozycji ZDP	Starostwo Powiatowe/Zarząd Dróg Powiatowych w Szczytnie	355 500 zł
9.	Orzyny	96/1, 96/2, 228 drogi	5,5000	WŁASNOŚĆ w dyspozycji ZDP	Starostwo Powiatowe/Zarząd Dróg Powiatowych w Szczytnie	495 000 zł
10.	Popowa Wola	49, 72, 107, 125/5, 126,127/43, 134/12, 134/7 drogi	9,9690	WŁASNOŚĆ w dyspozycji ZDP	Starostwo Powiatowe/Zarząd Dróg Powiatowych w Szczytnie	891 332,25 zł
11.	Rańsk	19, 37/32, 37/35, 38, 54/2, 66/70, 77, 81, 212, 281, 33/3, 33/4, 33/5, 33/6, 33/7, 33/8, 36/1, 36/2, 37/10, 37/16, 37/17, 37/18 drogi	25,4663	WŁASNOŚĆ w dyspozycji ZDP	Starostwo Powiatowe/Zarząd Dróg Powiatowych w Szczytnie	2 218 178,68 zł
12.	Rumy	46/1, 46/2, 244, 352 drogi	9,6069	WŁASNOŚĆ w dyspozycji ZDP	Starostwo Powiatowe/Zarząd Dróg Powiatowych w Szczytnie	864 621 zł
13.	Sapłaty	126/35, 127, 142 drogi	15,0950	WŁASNOŚĆ w dyspozycji ZDP	Starostwo Powiatowe/Zarząd Dróg Powiatowych w Szczytnie	1 352 700 zł
14.	Targowo	1, 18, 21/2, 56, 132, 212/9, 212/10, 245, 270, 377,10 drogi	21,8803	WŁASNOŚĆ w dyspozycji ZDP	Starostwo Powiatowe/Zarząd Dróg Powiatowych w Szczytnie	1 985 144 zł
<b>Ogółem</b>		<b>99 działek</b>	<b>147,6463</b>	-	-	<b>13 090 183,26 zł</b>

## 6. Gmina Świętajno

L.p.	Obręb	Nr działki	Powierzchnia w ha	Forma władania	Nazwa jednostki	Wartość
1	2	3	4	5	6	7
1.	Biały Grunt	198/1, 205, 162/5, 162/7 drogi	2,3748	WŁASNOŚĆ w dyspozycji ZDP	Starostwo Powiatowe/Zarząd Dróg Powiatowych w Szczytnie	81 082,97 zł
2.	Cis	87, 121, 287, 332 drogi	2,0000	WŁASNOŚĆ w dyspozycji ZDP	Starostwo Powiatowe/Zarząd Dróg Powiatowych w Szczytnie	70 000 zł
3.	Długi Borek	62/1, 62/2, 257/3 drogi	5,3900	WŁASNOŚĆ w dyspozycji ZDP	Starostwo Powiatowe/Zarząd Dróg Powiatowych w Szczytnie	188 650 zł
4.	Jerominy	46, 48, 50/1 drogi	0,9800	WŁASNOŚĆ w dyspozycji ZDP	Starostwo Powiatowe/Zarząd Dróg Powiatowych w Szczytnie	34 300 zł

5.	Jeruty	363, 364 drogi	5,5400	WŁASNOŚĆ w dyspozycji ZDP	Starostwo Powiatowe/Zarząd Dróg Powiatowych w Szczytnie	193 900 zł
6.	Jerutki	1/2, 1/3, 1/5, 2/2, 161/3, 174/5, 176/3, 184/3, 279, 282/1, 345 drogi	7,9900	WŁASNOŚĆ w dyspozycji ZDP	Starostwo Powiatowe/Zarząd Dróg Powiatowych w Szczytnie	279 650 zł
7.	Kolonia	25/1, 25/3, 107/3, 118/3, 145/6, 146/1, 165/6, 193/3, 221/1, 339, 437, 499, 1/6, 1/8, 20/6, 20/8, 21/2, 23/6, 24/2, 97/6, 98/2, 99/4, 99/6, 390/3, 394/11, 394/13, 394/15, 395/2, 215/2, 226/8, 227/2, 228/4, 229/5, 438/2, 439/3, 440/2, 442/3, 443/4, 443/6, 447/6, 3165/4, 3165/5, 3166/4, 3166/6, 3193/4, 3193/7, 3193/8, 3194/4, 3195/4, 3195/5, 3196/4, 3196/5, 3197/6, 3197/8, 3197/9 drogi	16,4090	WŁASNOŚĆ w dyspozycji ZDP	Starostwo Powiatowe/Zarząd Dróg Powiatowych w Szczytnie	718 073 zł
8.	Koczek	3004/3 drogi	1,2600	WŁASNOŚĆ w dyspozycji ZDP	Starostwo Powiatowe/Zarząd Dróg Powiatowych w Szczytnie	44 100 zł
9.	Konrady	10, 18, 23/2 drogi	1,5000	WŁASNOŚĆ w dyspozycji ZDP	Starostwo Powiatowe/Zarząd Dróg Powiatowych w Szczytnie	52 500 zł
10.	Piasutno	109, 111, 112, 258, 456, 813, 815, 816 drogi	32,0600	WŁASNOŚĆ w dyspozycji ZDP	Starostwo Powiatowe/Zarząd Dróg Powiatowych w Szczytnie	1 122 100 zł
11.	Piasutno	501 Bi	0,2600	WŁASNOŚĆ trwały zarząd ŚDS	Środowiskowy Dom Samopomocy w Szczytnie Filia w Piastunie	1 416 070,99 zł
12.	Spychowo	76/4, 76/5, 224/4, 440/2, 575/2, 3077/16, 3077/18, 3077/20, 3105/2, 3107/5, 3107/7, 3107/8, 3136/4, 3136/6, 3136/7, 3137/4, 3137/5 drogi	6,6851	WŁASNOŚĆ w dyspozycji ZDP	Starostwo Powiatowe/Zarząd Dróg Powiatowych w Szczytnie	267 451 zł
13.	Spychowo	113/4 Bi	0,1771	WŁASNOŚĆ trwały zarząd DPS	Dom Pomocy Społecznej w Szczytnie, filia w Świętajnie	648 777,36 zł
14.	Spychowo	120/1, 118/8, 118/6, 118/5, 118/4	0,3179	WŁASNOŚĆ trwały zarząd DPS	Dom Pomocy Społecznej w Szczytnie, filia w Spychowie	817 512,59 zł
15.	Stare Czajki	30 drogi	1,3800	WŁASNOŚĆ w dyspozycji ZDP	Starostwo Powiatowe/Zarząd Dróg Powiatowych w Szczytnie	48 300 zł
16.	Świętajno	60, 142, 329, 377, 461, 624, 472, 660, 753, 967/3, 979, 137/2, 137/3, 141/2, 143/8, 143/10, 143/12, 144/7, 146/11, 194/2, 199/2, 200/2, 205/2, 206/2, 207/2, 209/4, 209/6, 210/2, 211/4, 212/2, 213/4, 331/2, 445/6, 445/12, 460/8, 460/10, 730/2, 731/4, 801/2, 803/2, 804/2, 805/4, 805/6, 806/2, 807/2, 825/2, 828/8, 828/10, 829/6, 829/8, 830/4, 831/2, 832/4, 832/6, 833/8, 833/10, 834/2, 840/2, 841/2, 842/15, 842/17, 847/7, 847/8, 847/10, 847/12, 847/14, 849/2, 850/2, 851/2, 852/2, 853/4, 982/4, 3285/10, 3285/12, 20/6, 20/7 drogi	15,4377	WŁASNOŚĆ w dyspozycji ZDP	Starostwo Powiatowe/Zarząd Dróg Powiatowych w Szczytnie	693 440,80 zł
17.	Zielone	50/1, 52 drogi	1,3200	WŁASNOŚĆ w dyspozycji ZDP	Starostwo Powiatowe/Zarząd Dróg Powiatowych w Szczytnie	46 200 zł
<b>Ogółem</b>		<b>197 działki</b>	<b>101,0816</b>	-	-	<b>6 722 108,71</b>

## 7. Miasto Pasym

L.p.	Obręb	Nr działki	Powierzchnia w ha	Forma władania	Nazwa jednostki	Wartość
1	2	3	4	5	6	7
1.	Nr 1	389, 448, 393/7 drogi	1,3867	WŁASNOŚĆ w dyspozycji ZDP	Starostwo Powiatowe/Zarząd Dróg Powiatowych w Szczytnie	330 294 zł
2.	Nr 2	1, 130, 194, 195, 205, 261, 292, 137/1 drogi	7,2156	WŁASNOŚĆ w dyspozycji ZDP	Starostwo Powiatowe/Zarząd Dróg Powiatowych w Szczytnie	924 609,75 zł
3.	Nr 4	167, 183, 386/2 drogi	1,9200	WŁASNOŚĆ w dyspozycji ZDP	Starostwo Powiatowe/Zarząd Dróg Powiatowych w Szczytnie	249 600 zł
4.	Nr 4	354/1, 354/2	0,8346	WŁASNOŚĆ trwały zarząd Dom dla Dzieci	Centrum Edukacyjno -Admin. Domów dla Dzieci w Pasymiu	871 258,23 zł
5.	Nr 4	357	0,0517	WŁASNOŚĆ trwały zarząd Domu dla Dzieci	Centrum Edukacyjno -Admin. Domów dla Dzieci w Pasymiu	398 199,50 zł
<b>Ogółem</b>		<b>17 działek</b>	<b>11,4086</b>	-	-	<b>2 773 961,48 zł</b>

## 8. Gmina Jedwabno

L.p.	Obręb	Nr działki	Powierzchnia w ha	Forma władania	Nazwa jednostki	Wartość
1	2	3	4	5	6	7
1.	Brajniki	28, 96/1, 96/3, 99/2 drogi	5,5000	WŁASNOŚĆ w dyspozycji ZDP	Starostwo Powiatowe/Zarząd Dróg Powiatowych w Szczytnie	660 000 zł
2.	Burdąg	1, 30, 34/4, 56, 201, 399/3, 9/5, 9/6, 9/8, 81/4 drogi	16,3933	WŁASNOŚĆ w dyspozycji ZDP	Starostwo Powiatowe/Zarząd Dróg Powiatowych w Szczytnie	1 855 449,80 zł
3.	Czarny Piec	39, 209/6, 215/4 drogi	1,6500	WŁASNOŚĆ w dyspozycji ZDP	Starostwo Powiatowe/Zarząd Dróg Powiatowych w Szczytnie	198 000 zł
4.	Jedwabno	108, 344 drogi	4,7000	WŁASNOŚĆ w dyspozycji ZDP	Starostwo Powiatowe/Zarząd Dróg Powiatowych w Szczytnie	564 000 zł
5.	Kot	63/4, 64/4, 209/2, 218/5, 227/8, 385/4 drogi	2,7400	WŁASNOŚĆ w dyspozycji ZDP	Starostwo Powiatowe/Zarząd Dróg Powiatowych w Szczytnie	328 000 zł
6.	Malszewo	3/1, 8/4, 26/4, 126, 40/5, 166/1, 2/34 drogi	7,8612	WŁASNOŚĆ w dyspozycji ZDP	Starostwo Powiatowe/Zarząd Dróg Powiatowych w Szczytnie	943 886,29 zł
7.	Nowy Dwór	17/2, 242/1, 255, 260,17/3,17/4 drogi	4,1036	WŁASNOŚĆ w dyspozycji ZDP	Starostwo Powiatowe/Zarząd Dróg Powiatowych w Szczytnie	492 000 zł
8.	Rekownica	831/3 droga	0,5600	WŁASNOŚĆ w dyspozycji ZDP	Starostwo Powiatowe/Zarząd Dróg Powiatowych w Szczytnie	67 200 zł
9.	Szuć	286/1 drogi	2,5100	WŁASNOŚĆ w dyspozycji ZDP	Starostwo Powiatowe/Zarząd Dróg Powiatowych w Szczytnie	301 200 zł
10.	Waplewo	40, 75, 392/3, 394/1, 395/1,395/2 drogi	8,8400	WŁASNOŚĆ w dyspozycji ZDP	Starostwo Powiatowe/Zarząd Dróg Powiatowych w Szczytnie	1 060 800 zł
11.	Witowo	79 drogi	2,2300	WŁASNOŚĆ w dyspozycji ZDP	Starostwo Powiatowe/Zarząd Dróg Powiatowych w Szczytnie	267 600 zł
12.	Witówko	134/7, 163/3, 191/3, 193/3, 216/4, 249/3 droga	5,8100	WŁASNOŚĆ w dyspozycji ZDP	Starostwo Powiatowe/Zarząd Dróg Powiatowych w Szczytnie	1 016 800 zł
13.	Warchały	93B/2, 95, 79A/4, 89/1 drogi	2,3200	WŁASNOŚĆ w dyspozycji ZDP	Starostwo Powiatowe/Zarząd Dróg Powiatowych w Szczytnie	278 400 zł
<b>Ogółem</b>		<b>56 działek</b>	<b>65,2181</b>	-	-	<b>8 033 336,09 zł</b>

## 9. Gmina Wielbark

L.p.	Obręb	Nr działki	Powierzchnia w ha	Forma władania	Nazwa jednostki	Wartość
1	2	3	4	5	6	7
1.	Baranowo	189/2, 189/3, 191, 194, 197/5, 1085 drogi	5,6938	WŁASNOŚĆ w dyspozycji ZDP	Starostwo Powiatowe/Zarząd Dróg Powiatowych w Szczytnie	368 800 zł
2.	Borki Wielbarskie	32, 48, 66, 140, 148, 173, 1051, 1052, 1059/1, 156/2 drogi	9,6343	WŁASNOŚĆ w dyspozycji ZDP	Starostwo Powiatowe/Zarząd Dróg Powiatowych w Szczytnie	788 370,20 zł
3.	Ciemna Dąbrowa	297 droga	2,3440	WŁASNOŚĆ w dyspozycji ZDP	Starostwo Powiatowe/Zarząd Dróg Powiatowych w Szczytnie	204 000 zł
4.	Jesionowiec	162/1, 177, 178, 179 drogi	3,5218	WŁASNOŚĆ w dyspozycji ZDP	Starostwo Powiatowe/Zarząd Dróg Powiatowych w Szczytnie	281 296 zł
5.	Kipary	48, 64/1, 1053, 1054 drogi	3,0998	WŁASNOŚĆ w dyspozycji ZDP	Starostwo Powiatowe/Zarząd Dróg Powiatowych w Szczytnie	257 600 zł
6.	Kołodziejowy Grąd	159/1, 165, 183 drogi	3,6515	WŁASNOŚĆ w dyspozycji ZDP	Starostwo Powiatowe/Zarząd Dróg Powiatowych w Szczytnie	225 600 zł
7.	Kucbork	220, 222, 224, 226, 1073/2 drogi	3,3086	WŁASNOŚĆ w dyspozycji ZDP	Starostwo Powiatowe/Zarząd Dróg Powiatowych w Szczytnie	227 200 zł
8.	Lesiny Wielkie	85, 158/1 drogi	5,2836	WŁASNOŚĆ w dyspozycji ZDP	Starostwo Powiatowe/Zarząd Dróg Powiatowych w Szczytnie	421 600 zł
9.	Łatana Wielka	86, 1048, 1051, 1055, 37,1055/1,1055/2,1055/3 drogi	4,5061	WŁASNOŚĆ w dyspozycji ZDP	Starostwo Powiatowe/Zarząd Dróg Powiatowych w Szczytnie	368 000 zł
10.	Nowojowiec	61 droga	4,4919	WŁASNOŚĆ w dyspozycji ZDP	Starostwo Powiatowe/Zarząd Dróg Powiatowych w Szczytnie	364 000 zł
11.	Ołędry	1/1, 3, 24, 88 drogi	3,4821	WŁASNOŚĆ w dyspozycji ZDP	Starostwo Powiatowe/Zarząd Dróg Powiatowych w Szczytnie	287 200 zł
12.	Przeździek Wielki	113,113/1,113/2,113/3 droga	6,1500	WŁASNOŚĆ w dyspozycji ZDP	Starostwo Powiatowe/Zarząd Dróg Powiatowych w Szczytnie	484 000 zł
13.	Sędrowo	7, 58, 72/1, 109, 1054, 1060, 1067 drogi	6,1437	WŁASNOŚĆ w dyspozycji ZDP	Starostwo Powiatowe/Zarząd Dróg Powiatowych w Szczytnie	489 600 zł
14.	Wesołowo	271 droga	0,1435	WŁASNOŚĆ w dyspozycji ZDP	Starostwo Powiatowe/Zarząd Dróg Powiatowych w Szczytnie	13 600 zł
15.	Wielbark	6/32,20/1, 21, 22, 23, 24, 25, 26, 27/1, 27/2, 36, 37/1, 37/2, 38/1, 38/2, 39, 42, 279/12, 1396/1, 3563/4 ,24/1,24/2 drogi	21,7152	WŁASNOŚĆ w dyspozycji ZDP	Starostwo Powiatowe/Zarząd Dróg Powiatowych w Szczytnie	1 571 986 zł
16.	Zabiele	128/1, 130/1, 143/4, 268/2, 274/4, 274/5,128/2,128/3,128/4 drogi	8,1559	WŁASNOŚĆ w dyspozycji ZDP	Starostwo Powiatowe/Zarząd Dróg Powiatowych w Szczytnie	454 400 zł
17.	Zieleniec	136, 217/3, 218, 228/2, 228/3, 234 drogi	4,8591	WŁASNOŚĆ w dyspozycji ZDP	Starostwo Powiatowe/Zarząd Dróg Powiatowych w Szczytnie	368 600 zł
<b>Ogółem</b>		<b>93 działki</b>	<b>96,1849</b>	-	-	<b>7 175 852,20 zł</b>

## 10. Miasto Wielbark

L.p.	Obręb	Nr działki	Powierzchnia w ha	Forma władania	Nazwa jednostki	Wartość
1	2	3	4	5	6	7
1	Miasto Wielbark	6/32, 20/1, 21, 22, 23, 24/1, 27/1, 36, 37/1, 37/2, 38/2, 107/8, 279/12 drogi	9,844	WŁASNOŚĆ w dyspozycji ZDP	Starostwo Powiatowe/Zarząd Dróg Powiatowych w Szczytnie	-
<b>Ogółem</b>		<b>13</b>	<b>9,844</b>			
<b>Wartość inwestycji wykonanych na drogach powiatowych przez Zarząd Dróg Powiatowych w Szczytnie</b>						<b>134 107 955,58</b>

#### IV. Dane dotyczące mienia powiatu szczycieńskiego

IV.1. Dane obejmujące powiat jako osobę prawną (w tym jednostki organizacyjne nieposiadające osobowości prawnej) i samorządową osobę prawną (zoz).

Majątek	Stan na 31.12.2018r.		Stan na 31.12.2019 r.		Zmiana
	Wartość brutto	Wartość netto	Wartość brutto	Wartość netto	
Wartości niematerialne i prawne	4 064 822,78	166 690,55	6 163 787,10	1 694 817,12	2 098 964,32
Rzeczowe aktywa trwałe	323 777 436,03	216 422 562,83	337 778 114,60	219 587 121,99	14 000 678,57
Długoterminowe aktywa finansowe	-	-	-	-	-
Należności długoterminowe	33 657 151,94	33 657 151,94	38 147 870,79	38 147 870,79	4 490 718,85
Wartość mienia zlikwidowanych jedn.	-	-	-	-	-
<b>Razem aktywa trwałe</b>	<b>361 499 410,75</b>	<b>250 246 405,32</b>	<b>382 089 772,49</b>	<b>259 429 809,90</b>	<b>20 590 361,74</b>
Zapasy	924 160,96	924 160,96	1 182 728,42	1 182 728,42	258 567,46
Należności krótkoterminowe	8 213 686,73	4 704 315,15	8 625 610,99	4 996 051,31	411 924,26
Środki pieniężne	2 631 346,21	2 631 346,21	3 101 926,45	3 101 926,45	470 580,24
Krótkoterminowe aktywa finansowe	-	-	-	-	-
Rozliczenia międzyokresowe	-	-	-	-	-
<b>Razem aktywa obrotowe</b>	<b>11 769 193,90</b>	<b>8 259 822,32</b>	<b>12 910 265,86</b>	<b>9 280 706,18</b>	<b>1 141 071,96</b>
<b>Razem aktywa</b>	<b>373 268 604,65</b>	<b>258 506 227,64</b>	<b>395 000 038,35</b>	<b>268 710 516,08</b>	<b>21 731 433,70</b>

IV.2. Dane dotyczące jednostek organizacyjnych

IV.2.1. Dane według jednostek organizacyjnych nieposiadających osobowości prawnej

Starostwo Powiatowe	Stan na 31.12.2018.		Stan na 31.12.2019 r.		Zmiana
	Wartość brutto	Wartość netto	Wartość brutto	Wartość netto	
Wartości niematerialne i prawne	2 558 760,11	-	4 636 375,11	1 642 922,10	2 077 615,00
Rzeczowe aktywa trwałe	93 525 488,37	71 433 942,25	105 587 235,82	79 844 063,70	12 061 747,45
Długoterminowe aktywa finansowe	-	-	-	-	-
Należności długoterminowe	33 657 151,94	33 657 151,94	38 147 870,79	38 147 870,79	4 490 718,85
Wartość mienia zlikwidowanych jednostek	-	-	-	-	-
<b>Razem aktywa trwałe</b>	<b>129 741 400,42</b>	<b>105 091 094,19</b>	<b>148 371 481,72</b>	<b>119 634 856,59</b>	<b>18 630 081,30</b>
Zapasy	71 486,57	71 486,57	99 696,19	99 696,19	28 209,62
Należności krótkoterminowe	4 376 320,18	866 948,60	4 504 002,55	874 442,87	127 682,37
Środki pieniężne	62 405,93	62 405,93	77 706,55	77 706,55	15 300,62
Krótkoterminowe aktywa finansowe	-	-	-	-	-
Rozliczenia międzyokresowe	-	-	-	-	-
<b>Razem aktywa obrotowe</b>	<b>4 510 212,68</b>	<b>1 000 841,10</b>	<b>4 681 405,29</b>	<b>1 051 845,61</b>	<b>171 192,61</b>
<b>Razem aktywa</b>	<b>134 251 613,10</b>	<b>106 091 935,29</b>	<b>153 052 887,01</b>	<b>120 686 702,20</b>	<b>18 801 273,91</b>

Zarząd Dróg Powiatowych	Stan na 31.12.2018 r.		Stan na 31.12.2019r.		Zmiana
	Wartość brutto	Wartość netto	Wartość brutto	Wartość netto	
Wartości niematerialne i prawne	21 795,75	-	21 795,75	-	-
Rzeczowe aktywa trwale	136 490 391,52	94 612 340,38	136 954 142,19	88 962 283,05	463 750,67
Długoterminowe aktywa finansowe	-	-	-	-	-
Należności długoterminowe	-	-	-	-	-
Wartość mienia zlikwidowanych jednostek	-	-	-	-	-
<b>Razem aktywa trwale</b>	<b>136 512 187,27</b>	<b>94 612 340,38</b>	<b>136 975 937,94</b>	<b>88 962 283,05</b>	<b>463 750,67</b>
Zapasy	22 105,11	22 105,11	18 248,28	18 248,28	-3 856,83
Należności krótkoterminowe	5 252,34	5 252,34	5 189,22	5 189,22	-63,12
Środki pieniężne	2 848,72	2 848,72	3 949,03	3 949,03	1 100,31
Krótkoterminowe aktywa finansowe	-	-	-	-	-
Rozliczenia międzyokresowe	-	-	-	-	-
<b>Razem aktywa obrotowe</b>	<b>30 206,17</b>	<b>30 206,17</b>	<b>27 386,53</b>	<b>27 386,53</b>	<b>-2 819,64</b>
<b>Razem aktywa</b>	<b>136 542 393,44</b>	<b>94 642 546,55</b>	<b>137 003 324,47</b>	<b>88 989 669,58</b>	<b>460 931,03</b>

Zespół Szkół Nr 1	Stan na 31.12.2018 r.		Stan na 31.12.2019		Zmiana
	Wartość brutto	Wartość netto	Wartość brutto	Wartość netto	
Wartości niematerialne i prawne	95 814,89	-	95 814,89	-	-
Rzeczowe aktywa trwale	8 589 783,03	4 689 622,17	8 553 436,27	4 424 955,30	-36 346,76
Długoterminowe aktywa finansowe	-	-	-	-	-
Należności długoterminowe	-	-	-	-	-
Wartość mienia zlikwidowanych jednostek	-	-	-	-	-
<b>Razem aktywa trwale</b>	<b>8 685 597,92</b>	<b>4 689 622,17</b>	<b>8 649 251,16</b>	<b>4 424 955,30</b>	<b>-36 346,76</b>
Zapasy	189 974,55	189 974,55	201 042,28	201 042,28	11 067,73
Należności krótkoterminowe	192 593,99	192 593,99	186 955,00	186 955,00	-5 638,99
Środki pieniężne	25 669,98	25 669,98	67 001,01	67 001,01	41 331,03
Krótkoterminowe aktywa finansowe	-	-	-	-	-
Rozliczenia międzyokresowe	-	-	-	-	-
<b>Razem aktywa obrotowe</b>	<b>408 238,52</b>	<b>408 238,52</b>	<b>454 998,29</b>	<b>454 998,29</b>	<b>46 759,77</b>
<b>Razem aktywa</b>	<b>9 093 836,44</b>	<b>5 097 860,69</b>	<b>9 104 249,45</b>	<b>4 879 953,59</b>	<b>10 413,01</b>

Dom Pomocy Społecznej	Stan na 31.12.2018 r.		Stan na 31.12.2019 r.		Zmiana
	Wartość brutto	Wartość netto	Wartość brutto	Wartość netto	
Wartości niematerialne i prawne	48 302,22	3 750,00	49 451,22	-	1 149,00
Rzeczowe aktywa trwale	8 225 499,85	4 147 742,76	8 077 624,87	3 907 942,57	-147 874,98
Długoterminowe aktywa finansowe	-	-	-	-	-
Należności długoterminowe	-	-	-	-	-
Wartość mienia zlikwidowanych jednostek	-	-	-	-	-
<b>Razem aktywa trwale</b>	<b>8 273 802,07</b>	<b>4 151 492,76</b>	<b>8 127 076,09</b>	<b>3 907 942,57</b>	<b>-146 725,98</b>
Zapasy	36 916,51	36 916,51	15 794,91	15 794,91	-21 121,60
Należności krótkoterminowe	14 878,95	14 878,95	16 019,68	16 019,68	1 140,73
Środki pieniężne	865 765,29	865 765,29	894 154,88	894 154,88	28 389,59
Krótkoterminowe aktywa finansowe	-	-	-	-	-
Rozliczenia międzyokresowe	-	-	-	-	-
<b>Razem aktywa obrotowe</b>	<b>917 560,75</b>	<b>917 560,75</b>	<b>925 969,47</b>	<b>925 969,47</b>	<b>8 408,72</b>
<b>Razem aktywa</b>	<b>9 191 362,82</b>	<b>5 069 053,51</b>	<b>9 053 045,56</b>	<b>4 833 912,04</b>	<b>-138 317,26</b>

Powiatowy Urząd Pracy	Stan na 31.12.2018 r.		Stan na 31.12.2019 r.		Zmiana
	Wartość brutto	Wartość netto	Wartość brutto	Wartość netto	
Wartości niematerialne i prawne	170 280,79	8 241,40	170 280,79	-	-
Rzeczowe aktywa trwale	4 768 511,54	3 516 930,11	4 799 811,35	3 421 312,26	31 299,81
Długoterminowe aktywa finansowe	-	-	-	-	-
Należności długoterminowe	-	-	-	-	-
Wartość mienia zlikwidowanych jednostek	-	-	-	-	-
<b>Razem aktywa trwale</b>	<b>4 938 792,33</b>	<b>3 525 171,51</b>			
Zapasy	-	-	-	-	-
Należności krótkoterminowe	58 678,00	58 678,00	66 780,00	66 780,00	8 102,00
Środki pieniężne	40 762,02	40 762,02	28 758,37	28 758,37	-12 003,65
Krótkoterminowe aktywa finansowe	-	-	-	-	-
Rozliczenia międzyokresowe	-	-	-	-	-
<b>Razem aktywa obrotowe</b>	<b>99 440,02</b>	<b>99 440,02</b>	<b>95 538,37</b>	<b>95 538,37</b>	<b>-3 901,65</b>
<b>Razem aktywa</b>	<b>5 038 232,35</b>	<b>3 624 611,53</b>	<b>5 065 630,51</b>	<b>3 516 850,63</b>	<b>27 398,16</b>

<b>Zespół Szkół Nr 2</b>	<b>Stan na 31.12.2018 r.</b>		<b>Stan na 31.12.2019 r.</b>		<b>Zmiana</b>
	<b>Wartość brutto</b>	<b>Wartość netto</b>	<b>Wartość brutto</b>	<b>Wartość netto</b>	
Wartości niematerialne i prawne	7 090,03	-	7 090,03	-	-
Rzeczowe aktywa trwale	17 260 583,42	10 981 616,25	17 449 134,67	10 697 970,31	188 551,25
Długoterminowe aktywa finansowe	-	-	-	-	-
Należności długoterminowe	-	-	-	-	-
Wartość mienia zlikwidowanych jednostek	-	-	-	-	-
<b>Razem aktywa trwale</b>	<b>17 267 673,45</b>	<b>10 981 616,25</b>	<b>17 456 224,70</b>	<b>10 697 970,31</b>	<b>188 551,25</b>
Zapasy	1 537,11	1 537,11	1 359,99	1 359,99	-177,12
Należności krótkoterminowe	188 715,29	188 715,29	186 551,00	186 551,00	-2 164,29
Środki pieniężne	43 322,51	43 322,51	53 079,91	53 079,91	9 757,40
Krótkoterminowe aktywa finansowe	-	-	-	-	-
Rozliczenia międzyokresowe	-	-	-	-	-
<b>Razem aktywa obrotowe</b>	<b>233 574,91</b>	<b>233 574,91</b>	<b>240 990,90</b>	<b>240 990,90</b>	<b>7 415,99</b>
<b>Razem aktywa</b>	<b>17 501 248,36</b>	<b>11 215 191,16</b>	<b>17 697 215,60</b>	<b>10 938 961,21</b>	<b>195 967,24</b>

<b>Specjalny Ośrodek Szkolno - Wychowawczy</b>	<b>Stan na 31.12.2018 r.</b>		<b>Stan na 31.12.2019 r.</b>		<b>Zmiana</b>
	<b>Wartość brutto</b>	<b>Wartość netto</b>	<b>Wartość brutto</b>	<b>Wartość netto</b>	
Wartości niematerialne i prawne	-	-	-	-	-
Rzeczowe aktywa trwale	6 555 507,93	5 042 981,21	6 563 720,99	4 882 917,81	-
Długoterminowe aktywa finansowe	-	-	-	-	-
Należności długoterminowe	-	-	-	-	-
Wartość mienia zlikwidowanych jednostek	-	-	-	-	-
<b>Razem aktywa trwale</b>	<b>6 555 507,93</b>	<b>5 042 981,21</b>	<b>6 563 720,99</b>	<b>4 882 917,81</b>	<b>-</b>
Zapasy	7 467,13	7 467,13	7 183,97	7 183,97	-
Należności krótkoterminowe	809 589,14	809 589,14	780 631,74	780 631,74	-
Środki pieniężne	33 943,70	33 943,70	89 486,97	89 486,97	-
Krótkoterminowe aktywa finansowe	-	-	-	-	-
Rozliczenia międzyokresowe	-	-	-	-	-
<b>Razem aktywa obrotowe</b>	<b>850 999,97</b>	<b>850 999,97</b>	<b>877 302,68</b>	<b>877 302,68</b>	<b>-</b>
<b>Razem aktywa</b>	<b>7 406 507,90</b>	<b>5 893 981,18</b>	<b>7 441 023,67</b>	<b>5 760 220,49</b>	<b>-</b>



<b>Zespół Szkół Nr 3</b>	<b>Stan na 31.12.2018 r.</b>		<b>Stan na 31.12.2019 r.</b>		<b>Zmiana</b>
	<b>Wartość brutto</b>	<b>Wartość netto</b>	<b>Wartość brutto</b>	<b>Wartość netto</b>	
Wartości niematerialne i prawne	86 869,36	-	98 610,85	-	11 741,49
Rzeczowe aktywa trwałe	10 056 517,70	7 040 263,01	10 052 525,56	6 792 119,26	-3 992,14
Długoterminowe aktywa finansowe	-	-	-	-	-
Należności długoterminowe	-	-	-	-	-
Wartość mienia zlikwidowanych jednostek	-	-	-	-	-
<b>Razem aktywa trwałe</b>	<b>10 143 387,06</b>	<b>7 040 263,01</b>	<b>10 151 136,41</b>	<b>6 792 119,26</b>	<b>7 749,35</b>
Zapasy	3 444,98	3 444,98	1 784,55	1 784,55	-1 660,43
Należności krótkoterminowe	18 558,00	18 558,00	33 821,00	33 821,00	15 263,00
Środki pieniężne	10 451,31	10 451,31	51 657,78	51 657,78	41 206,47
Krótkoterminowe aktywa finansowe	-	-	-	-	-
Rozliczenia międzyokresowe	-	-	-	-	-
<b>Razem aktywa obrotowe</b>	<b>32 454,29</b>	<b>32 454,29</b>	<b>87 263,33</b>	<b>87 263,33</b>	<b>54 809,04</b>
<b>Razem aktywa</b>	<b>10 175 841,35</b>	<b>7 072 717,30</b>	<b>10 238 399,74</b>	<b>6 879 382,59</b>	<b>62 558,39</b>

<b>Powiatowe Centrum Pomocy Rodzinie</b>	<b>Stan na 31.12.2018 r.</b>		<b>Stan na 31.12.2019 r.</b>		<b>Zmiana</b>
	<b>Wartość brutto</b>	<b>Wartość netto</b>	<b>Wartość brutto</b>	<b>Wartość netto</b>	
Wartości niematerialne i prawne	-	-	-	-	-
Rzeczowe aktywa trwałe	578 045,51	397 232,14	578 045,51	374 604,84	-
Długoterminowe aktywa finansowe	-	-	-	-	-
Należności długoterminowe	-	-	-	-	-
Wartość mienia zlikwidowanych jednostek	-	-	-	-	-
<b>Razem aktywa trwałe</b>	<b>578 045,51</b>	<b>397 232,14</b>	<b>578 045,51</b>	<b>374 604,84</b>	<b>-</b>
Zapasy	-	-	-	-	-
Należności krótkoterminowe	356 552,19	356 552,19	288 041,17	288 041,17	-68 511,02
Środki pieniężne	6 386,47	6 386,47	8 806,42	8 806,42	2 419,95
Krótkoterminowe aktywa finansowe	-	-	-	-	-
Rozliczenia międzyokresowe	-	-	-	-	-
<b>Razem aktywa obrotowe</b>	<b>362 938,66</b>	<b>362 938,66</b>	<b>296 847,59</b>	<b>296 847,59</b>	<b>-66 091,07</b>
<b>Razem aktywa</b>	<b>940 984,17</b>	<b>760 170,80</b>	<b>874 893,10</b>	<b>671 452,43</b>	<b>-66 091,07</b>

<b>Komenda Powiatowa Państwowej Straży Pożarnej</b>	<b>Stan na 31.12.2018 r.</b>		<b>Stan na 31.12.2019 r.</b>		<b>Zmiana</b>
	<b>Wartość brutto</b>	<b>Wartość netto</b>	<b>Wartość brutto</b>	<b>Wartość netto</b>	
Wartości niematerialne i prawne	35 692,74	-	35 871,09		178,35
Rzeczowe aktywa trwałe	4 001 395,71	216 071,20	3 263 375	226 233,94	-738 020,00
Długoterminowe aktywa finansowe	-	-	-	-	-
Należności długoterminowe	-	-	-	-	-
Wartość mienia zlikwidowanych jednostek	-	-	-	-	-
<b>Razem aktywa trwałe</b>	<b>4 037 088,45</b>	<b>216 071,20</b>	<b>3 299 246,80</b>	<b>226 233,94</b>	<b>-737 841,65</b>
Zapasy	53 705,78	53 705,78	67 624,53	67 624,53	13 918,75
Należności krótkoterminowe	-	-	-	-	-
Środki pieniężne	12 095,20	12 095,20	10 648,68	10 648,68	-1 446,52
Krótkoterminowe aktywa finansowe	-	-	-	-	-
Rozliczenia międzyokresowe	-	-	-	-	-
<b>Razem aktywa obrotowe</b>	<b>65 800,98</b>	<b>65 800,98</b>	<b>78 273,21</b>	<b>78 273,21</b>	<b>12 472,23</b>
<b>Razem aktywa</b>	<b>4 102 889,43</b>	<b>281 872,18</b>	<b>3 377 520,01</b>	<b>304 507,15</b>	<b>-725 369,42</b>

<b>Centrum Ekonomiczno- Administracyjne Domów Dla Dzieci w Pasymiu</b>	<b>Stan na 31.12.2018 r.</b>		<b>Stan na 31.12.2019 r.</b>		<b>Zmiana</b>
	<b>Wartość brutto</b>	<b>Wartość netto</b>	<b>Wartość brutto</b>	<b>Wartość netto</b>	
Wartości niematerialne i prawne	6 500,00	-	6 500,00		-
Rzeczowe aktywa trwałe	1 442 297,62	696 704,69	1 438 897,62	660 884,62	-3 400,00
Długoterminowe aktywa finansowe	-	-	-	-	-
Należności długoterminowe	-	-	-	-	-
Wartość mienia zlikwidowanych jednostek	-	-	-	-	-
<b>Razem aktywa trwałe</b>	<b>1 448 797,62</b>	<b>696 704,69</b>	<b>1 445 397,62</b>	<b>660 884,62</b>	<b>-3 400,00</b>
Zapasy	23 336,60	23 336,60	20 666,13	20 666,13	-2 670,47
Należności krótkoterminowe	-	-	-	-	-
Środki pieniężne	266,09	266,09	261,41	261,41	-4,68
Krótkoterminowe aktywa finansowe	-	-	-	-	-
Rozliczenia międzyokresowe	-	-	-	-	-
<b>Razem aktywa obrotowe</b>	<b>23 602,69</b>	<b>23 602,69</b>	<b>20 927,54</b>	<b>20 927,54</b>	<b>-2 675,15</b>
<b>Razem aktywa</b>	<b>1 472 400,31</b>	<b>720 307,38</b>	<b>1 466 325,16</b>	<b>681 812,16</b>	<b>-6 075,15</b>

Środowiskowy Dom Samopomocy	Stan na 31.12.2018 r.		Stan na 31.12.19 r.		Zmiana
	Wartość brutto	Wartość netto	Wartość brutto	Wartość netto	
Wartości niematerialne i prawne	48 685,42	-	48 685,42	-	-
Rzeczowe aktywa trwale	3 434 568,10	1 750 835,69	3 434 568,10	1 678 070,27	-
Długoterminowe aktywa finansowe	-	-	-	-	-
Należności długoterminowe	-	-	-	-	-
Wartość mienia zlikwidowanych jednostek	-	-	-	-	-
<b>Razem aktywa trwale</b>	<b>3 483 253,52</b>	<b>1 750 835,69</b>	<b>3 483 253,52</b>	<b>1 678 070,27</b>	<b>-</b>
Zapasy	-	-	-	-	-
Należności krótkoterminowe	536,37	536,37	-	-	-3 273,04
Środki pieniężne	9 977,28	9 977,28	4 749,43	4 749,43	-5 227,85
Krótkoterminowe aktywa finansowe	-	-	-	-	-
Rozliczenia międzyokresowe	-	-	-	-	-
<b>Razem aktywa obrotowe</b>	<b>10 513,65</b>	<b>10 513,65</b>	<b>4 749,43</b>	<b>4 749,43</b>	<b>-8 500,89</b>
<b>Razem aktywa</b>	<b>3 493 767,17</b>	<b>1 761 349,34</b>	<b>3 488 002,95</b>	<b>1 682 819,70</b>	<b>-8 500,89</b>

Dom Dziecka	Stan na 31.12.2018 r.		Stan na 31.12.2019 r.		Zmiana
	Wartość brutto	Wartość netto	Wartość brutto	Wartość netto	
Wartości niematerialne i prawne	1 248,00	-	1 248,00	-	-
Rzeczowe aktywa trwale	1 572 369,62	855 326,87	1 572 369,62	814 838,97	-
Długoterminowe aktywa finansowe	-	-	-	-	-
Należności długoterminowe	-	-	-	-	-
Wartość mienia zlikwidowanych jednostek	-	-	-	-	-
<b>Razem aktywa trwale</b>	<b>1 573 617,62</b>	<b>855 326,87</b>	<b>1 573 617,62</b>	<b>814 838,97</b>	<b>-</b>
Zapasy	70 707,33	70 707,33	54 060,97	54 060,97	-16 646,36
Należności krótkoterminowe	1 785,00	1 785,00	765,00	765,00	-1 020,00
Środki pieniężne	14 130,02	14 130,02	8 536,08	8 536,08	-5 593,94
Krótkoterminowe aktywa finansowe	-	-	-	-	-
Rozliczenia międzyokresowe	-	-	-	-	-
<b>Razem aktywa obrotowe</b>	<b>86 622,35</b>	<b>86 622,35</b>	<b>63 362,05</b>	<b>63 362,05</b>	<b>-23 260,30</b>
<b>Razem aktywa</b>	<b>1 660 239,97</b>	<b>941 949,22</b>	<b>1 636 979,67</b>	<b>878 201,02</b>	<b>-23 260,30</b>

Centrum Administracyjne do Obsługi Placówek Opiekuńczo- Wychowawczych	Stan na 31.12.2018 r.		Stan na 31.12.2019 r.		Zmiana
	Wartość brutto	Wartość netto	Wartość brutto	Wartość netto	
Wartości niematerialne i prawne	2 969,22	-	2 969,22	-	-
Rzeczowe aktywa trwale	-	-	-	-	-
Długoterminowe aktywa finansowe	-	-	-	-	-
Należności długoterminowe	-	-	-	-	-
Wartość mienia zlikwidowanych jednostek	-	-	-	-	-
<b>Razem aktywa trwale</b>	<b>2 969,22</b>	<b>-</b>	<b>2 969,22</b>	<b>-</b>	<b>-</b>
Zapasy	-	-	-	-	-
Należności krótkoterminowe	4 029,00	4 029,00	2 805,00	2 805,00	-1 224,00
Środki pieniężne	7 440,41	7 440,41	11 412,27	11 412,27	3 971,86
Krótkoterminowe aktywa finansowe	-	-	-	-	-
Rozliczenia międzyokresowe	-	-	-	-	-
<b>Razem aktywa obrotowe</b>	<b>11 469,41</b>	<b>11 469,41</b>	<b>14 217,27</b>	<b>14 217,27</b>	<b>2 747,86</b>
<b>Razem aktywa</b>	<b>14 438,63</b>	<b>11 469,41</b>	<b>17 186,49</b>	<b>14 217,27</b>	<b>2 747,86</b>

Dom Dziecka Nr 2	Stan na 31.12.2018 r.		Stan na 31.12.2019 r.		Zmiana
	Wartość brutto	Wartość netto	Wartość brutto	Wartość netto	
Wartości niematerialne i prawne	560,00	-	560,00	-	-
Rzeczowe aktywa trwale	-	-	-	-	-
Długoterminowe aktywa finansowe	-	-	-	-	-
Należności długoterminowe	-	-	-	-	-
Wartość mienia zlikwidowanych jednostek	-	-	-	-	-
<b>Razem aktywa trwale</b>	<b>560,00</b>	<b>0,00</b>	<b>560,00</b>	<b>-</b>	<b>-</b>
Zapasy	-	-	-	-	-
Należności krótkoterminowe	-	-	-	-	-
Środki pieniężne	5 401,50	5 401,50	6 243,58	6 243,58	842,08
Krótkoterminowe aktywa finansowe	-	-	-	-	-
Rozliczenia międzyokresowe	-	-	-	-	-
<b>Razem aktywa obrotowe</b>	<b>5 401,50</b>	<b>5 401,50</b>	<b>6 243,58</b>	<b>6 243,58</b>	<b>842,08</b>
<b>Razem aktywa</b>	<b>5 961,50</b>	<b>5 401,50</b>	<b>6 803,58</b>	<b>6 243,58</b>	<b>842,08</b>

Poradnia Psychologiczno - Pedagogiczna	Stan na 31.12.2018 r.		Stan na 31.12.2019 r.		Zmiana
	Wartość brutto	Wartość netto	Wartość brutto	Wartość netto	
Wartości niematerialne i prawne	17 274,77	-	18 246,47		971,70
Rzeczowe aktywa trwale	29 516,28	3 770,37	6 557,13	3 114,66	-22 959,15
Długoterminowe aktywa finansowe	-	-	-	-	-
Należności długoterminowe	-	-	-	-	-
Wartość mienia zlikwidowanych jednostek	-	-	-		-
<b>Razem aktywa trwale</b>	<b>46 791,05</b>	<b>3 770,37</b>	<b>24 803,60</b>	<b>3 114,66</b>	<b>-21 987,45</b>
Zapasy	3 301,33	3 301,33	3 664,08	3 664,08	362,75
Należności krótkoterminowe	9 000,00	9 000,00	10 806,25	10 806,25	1 806,25
Środki pieniężne	2 209,41	2 209,41	25 186,72	25 186,72	22 977,31
Krótkoterminowe aktywa finansowe	-	-	-	-	-
Rozliczenia międzyokresowe	-	-	-	-	-
<b>Razem aktywa obrotowe</b>	<b>14 510,74</b>	<b>14 510,74</b>	<b>39 657,05</b>	<b>39 657,05</b>	<b>25 146,31</b>
<b>Razem aktywa</b>	<b>61 301,79</b>	<b>18 281,11</b>	<b>64 460,65</b>	<b>42 771,71</b>	<b>3 158,86</b>

Powiatowe Centrum Sportu Turystyki i Rekreacji	Stan na 31.12.2018 r.		Stan na 31.12.2019 r.		Zmiana
	Wartość brutto	Wartość netto	Wartość brutto	Wartość netto	
Wartości niematerialne i prawne	14 780,25	-	14 598,33		-181,92
Rzeczowe aktywa trwale	3 648,00	-	3 648,00		-
Długoterminowe aktywa finansowe	-	-			-
Należności długoterminowe	-	-			-
Wartość mienia zlikwidowanych jednostek	-	-			-
<b>Razem aktywa trwale</b>	<b>18 428,25</b>	<b>-</b>	<b>18 246,33</b>		<b>-181,92</b>
Zapasy	3 516,09	3 516,09	2 184,23	2 184,23	-1 331,86
Należności krótkoterminowe	-	-			-
Środki pieniężne	-	-			-
Krótkoterminowe aktywa finansowe	-	-			-
Rozliczenia międzyokresowe	-	-			-
<b>Razem aktywa obrotowe</b>	<b>3 516,09</b>	<b>3 516,09</b>	<b>2 184,23</b>	<b>2 184,23</b>	<b>-1 331,86</b>
<b>Razem aktywa</b>	<b>21 944,34</b>	<b>3 516,09</b>	<b>20 430,56</b>	<b>2 184,23</b>	<b>-1 513,78</b>

Powiatowy Inspektorat Nadzoru Budowlanego	Stan na 31.12.2018 r.		Stan na 31.12.2019 r.		Zmiana
	Wartość brutto	Wartość netto	Wartość brutto	Wartość netto	
Wartości niematerialne i prawne	-	-			-
Rzeczowe aktywa trwale	96 792,46	40 704,79	96 792,46	40 704,79	-
Długoterminowe aktywa finansowe	-	-	-	-	-
Należności długoterminowe	-	-	-	-	-
Wartość mienia zlikwidowanych jednostek	-	-	-	-	-
<b>Razem aktywa trwale</b>	<b>96 792,46</b>	<b>40 704,79</b>	<b>96 792,46</b>	<b>40 704,79</b>	<b>-</b>
Zapasy	324,88	324,88	317,07	317,07	-7,81
Należności krótkoterminowe	-	-	-	-	-
Środki pieniężne	37 239,36	37 239,36	38 447,28	38 447,28	1 207,97
Krótkoterminowe aktywa finansowe	-	-	-	-	-
Rozliczenia międzyokresowe	-	-	-	-	-
<b>Razem aktywa obrotowe</b>	<b>37 564,24</b>	<b>37 564,24</b>	<b>38 764,35</b>	<b>38 764,35</b>	<b>1 200,11</b>
<b>Razem aktywa</b>	<b>134 356,70</b>	<b>78 269,03</b>	<b>135 556,81</b>	<b>79 469,14</b>	<b>1 200,11</b>

#### IV.2.2. Dane według samodzielnych publicznych zakładów opieki zdrowotnej

Zespół Opieki Zdrowotnej	Stan na 31.12.2018 r.		Stan na 31.12.2019 r.		Zmiana
	Wartość brutto	Wartość netto	Wartość brutto	Wartość netto	
Wartości niematerialne i prawne	948 199,23	154 699,15	955 689,93	51 895,02	7 490,70
Rzeczowe aktywa trwale	27 146 519,37	10 996 478,94	29 346 228,73	12 855 105,64	2 199 709,36
Długoterminowe aktywa finansowe	-	-	-	-	-
Należności długoterminowe	-	-	-	-	-
Wartość mienia zlikwidowanych jednostek	-	-	-	-	-
<b>Razem aktywa trwale</b>	<b>28 094 718,60</b>	<b>11 151 178,09</b>	<b>30 301 918 ,66</b>	<b>12 907 000,66</b>	<b>2 207 200,06</b>
Zapasy	436 336,99	436 336,99	689 101,24	689 101,24	252 764,25
Należności krótkoterminowe	2 177 198,28	2 177 198,28	2 543 243,38	2 543 243,38	366 045,10
Środki pieniężne	1 451 031,01	1 451 031,01	1 721 840,08	1 721 840,08	270 809,07
Krótkoterminowe aktywa finansowe	-	-	-	-	-
Rozliczenia międzyokresowe	145 211,83	145 211,83	-	-	-145 211,83
<b>Razem aktywa obrotowe</b>	<b>4 209 778,11</b>	<b>4 209 778,11</b>	<b>4 954 184,70</b>	<b>4 954 184,70</b>	<b>744 406,59</b>
<b>Razem aktywa</b>	<b>32 304 496,71</b>	<b>15 360 956,20</b>	<b>35 256 103,36</b>	<b>17 861 185,36</b>	<b>2 951 606,65</b>

V. Dane dotyczące **środków trwałych** poszczególnych jednostek budżetowych (w tym również dane dotyczące zmian) według KŚT.

**STAROSTWO POWIATOWE W SZCZYTNIE**

**Grupa 0 – Grunty będące przedmiotem własności lub użytkowania wieczystego**

Grunty	Stan na 31.12.2018 r.		Stan na 31.12.2019 r.		Zmiana
	Wartość brutto	Wartość netto	Wartość brutto	Wartość netto	
Użytki rolne	-	-	-	-	-
Grunty leśne	-	-	-	-	-
Grunty zabudowane	-	-	-	-	-
Użytki ekologiczne	-	-	-	-	-
Grunty różne	4 006 120,76	4 006 120,76	4 006 120,76	4 006 120,76	-
Nieużytki	-	-	-	-	-
<b>Razem</b>	<b>4 006 120,76</b>	<b>4 006 120,76</b>	<b>4 006 120,76</b>	<b>4 006 120,76</b>	

**Grupa 1 – Budynki i lokale**

Budynki i lokale	Stan na 31.12.2018 r.		Stan na 31.12.2019 r.		Zmiana
	Wartość brutto	Wartość netto	Wartość brutto	Wartość netto	
Budynki niemieszkalne	15 093 764,78	11 451 658,25	15 093 764,78	11 074 094,21	-
Budynki mieszkalne	-	-	-	-	-
Lokale i prawa spółdzielcze do lokali	-	-	-	-	-
<b>Razem</b>	<b>15 093 764,78</b>	<b>11 451 658,25</b>	<b>15 093 764,78</b>	<b>11 074 094,21</b>	

**Grupa 2 – Obiekty inżynierii lądowej i wodnej**

Obiekty inżynierii lądowej i wodnej	Stan na 31.12.2018 r.		Stan na 31.12.2019 r.		Zmiana
	Wartość brutto	Wartość netto	Wartość brutto	Wartość netto	
Budowle na terenach przemysłowych	-	-	-	-	-
Infrastruktura transportu	66 968 363,50	50 745 962,58	70 329 180,81	50 906 777,17	3 360 817,31
Obiekty pozostałe	-	-	-	-	-
<b>Razem</b>	<b>66 968 363,50</b>	<b>50 745 962,58</b>	<b>70 329 180,81</b>	<b>50 906 777,17</b>	<b>3 360 817,31</b>

Wyjaśnienie różnic: Ścieżka rowerowa 3 347 182,02 zł, rozbudowa drogi Pasym Dźwierzuty 46/3-2 977 zł, 145/1-4026zł, drogi Jabłonka 103/2-1952 zł Poszerzenie drogi powiatowej 1474N-131/9, 64/4-542,29 zł, Drogi Wielbark -107/8- 4 138 zł

**Grupa 3-6 – Maszyny i urządzenia**

Maszyny i urządzenia	Stan na 31.12.2018 r.		Stan na 31.12.2019 r.		Zmiana
	Wartość brutto	Wartość netto	Wartość brutto	Wartość netto	
Kotły i maszyny energetyczne	8 732,41	-	8 732,41	-	-
Maszyny i urządzenia ogólnego zastosowania	1 061 030,24	53 205,02	1 122 743,44	68 134,81	61 713,20
Maszyny i urządzenia specjalistyczne	48 313,98	39 532,34	48 313,98	33 932,42	
Urządzenia techniczne	-	-	-	-	
<b>Razem</b>	<b>1 118 076,63</b>	<b>92 737,36</b>	<b>1 179 789,83</b>	<b>102 067,23</b>	<b>61 713,20</b>

Wyjaśnienie różnic: Nieodpłatne przekazanie sprzętu używanego w ramach projektu Geoportal- 24 983,16zł, Zapora internetowa UTM Fortigate 10 393,50zł, System do głosowania elektronicznego 26 336,54zł

### Grupa 7 – Środki transportu

Środki transportu	Stan na 31.12.2018r.		Stan na 31.12.2019 r.		Zmiana
	Wartość brutto	Wartość netto	Wartość brutto	Wartość netto	
Pojazdy mechaniczne	971 482,87	28 138,33	971 482,87	8 276,06	-
Środki transportu pozostałe	-	-	-	-	-
<b>Razem</b>	<b>971 482,87</b>	<b>28 138,33</b>	<b>971 482,87</b>	<b>8 276,05</b>	<b>-</b>

### Grupa 8 – Narzędzia, przyrządy, ruchomości i wyposażenie

Narzędzia, przyrządy, ruchomości i wyposażenie	Stan na 31.12.2018r.		Stan na 31.12.2019 r.		Zmiana
	Wartość brutto	Wartość netto	Wartość brutto	Wartość netto	
Narzędzia i przyrządy	260 168,49	813,63	290 082,09	29 913,60	29 913,60
Wyposażenie, aparaty i sprzęt laboratoryjny	-	-	-	-	-
<b>Razem</b>	<b>260 168,49</b>	<b>813,63</b>	<b>290 082,09</b>	<b>29 913,60</b>	<b>29 913,60</b>

Wyjaśnienie różnic: Zakup systemu zarządzaniem ruchem klientów- 29 913,60 zł

### Dane dotyczące środków trwałych w budowie

Środki trwale w budowie	Wartość 31.12.2018 r.	Wartość 31.12.2019 r.	Zmiana
		5 107 511,34	13 716 814,68

Zestawienie inwestycji w toku wg stanu na 31.12. 19 r.;

- Opracowanie dokumentacji projektowej budowlano-wykonawczej i kosztorysowej, zgodnie z założeniami koncepcji Programowo-Przestrzennej oraz programu Funkcjonalno-Użytkowego zadania inwestycyjnego pn. „ Budowa ścieżki rowerowej na obszarze nieczynnej linii kolejowej Szczytno-Biskupiec”- na terenie Gminy Dźwierzuty, wraz z nadzorem autorskim oraz opracowaniem aplikacji projektowej 193 269,90zł,
- Opracowanie dokumentacji projektowej modernizacja Ratusza - 26 122,15 zł
- Rozbudowa Szpitala Powiatowego w Szczytnie – Dokumentacja projektowa, budowlano-wykonawcza – 13 497 422,63 zł

### ZARZĄD DRÓG POWIATOWYCH W SZCZYTNI

#### Grupa 0 – Grunty będące przedmiotem własności lub użytkowania wieczystego

Grunty	Stan na 31.12.2018 r.		Stan na 31.12.2019 r.		Zmiana
	Wartość brutto	Wartość netto	Wartość brutto	Wartość netto	
Użytki rolne	-	-	-	-	-
Grunty leśne	-	-	-	-	-
Grunty zabudowane	-	-	-	-	-
Użytki ekologiczne	-	-	-	-	-
Grunty różne	-	-	-	-	-
Nieuzyski	-	-	-	-	-
<b>Razem</b>	<b>-</b>	<b>-</b>	<b>-</b>	<b>-</b>	<b>-</b>

#### Grupa 1 – Budynki i lokale

Budynki i lokale	Stan na 31.12.2018 r.		Stan na 31.12.2019 r.		Zmiana
	Wartość brutto	Wartość netto	Wartość brutto	Wartość netto	
Budynki niemieszkalne	73 022,75	17 990,43	73 022,75	16 339,82	-
Budynki mieszkalne	-	-	-	-	-
Lokale i prawa spółdzielcze do lokali	-	-	-	-	-
<b>Razem</b>	<b>73 022,75</b>	<b>17 990,43</b>	<b>73 022,75</b>	<b>16 339,82</b>	<b>-</b>



### Grupa 2 – Obiekty inżynierii lądowej i wodnej

Obiekty inżynierii lądowej i wodnej	Stan na 31.12.2018 r.		Stan na 31.12.2019 r		Zmiana
	Wartość brutto	Wartość netto	Wartość brutto	Wartość netto	
Budowle na terenach przemysłowych	-	-	-	-	-
Infrastruktura transportu	133 600 277,73	93 306 895,96	134 107 955,58	87 784 707,93	507 677,85
Obiekty pozostałe	-	-	-	-	-
<b>Razem</b>	<b>133 600 277,73</b>	<b>93 306 895,96</b>	<b>134 107 955,58</b>	<b>87 784 707,93</b>	<b>507 677,85</b>

Modernizacja dr. powiatowej Nr 1572N Baranowo-Opaleniec 467 785,85zł +dok.lat ubiegłych 39 892,00 zł

### Grupa 3-6 – Maszyny i urządzenia

Maszyny i urządzenia	Stan na 31.12.2018 r.		Stan na 31.12.2019 r		Zmiana
	Wartość brutto	Wartość netto	Wartość brutto	Wartość netto	
Kotły i maszyny energetyczne	6 299,99	-	6 299,99	-	-
Maszyny i urządzenia ogólnego zastosowania	30 215,73	-	29 015,73	-	-1 200,00
Maszyny i urządzenia specjalistyczne	760 841,26	48 870,56	760 841,26	23 595,29	-
Urządzenia techniczne	83 124,91	48 928,59	83 124,91	41 401,11	-
<b>Razem</b>	<b>880 481,89</b>	<b>97 799,15</b>	<b>879 281,89</b>	<b>64 996,40</b>	<b>-1 200,00</b>

Wyjaśnienie zmian: Likwidacja zestaw komputerowy – 1 200 zł

### Grupa 7 – Środki transportu

Środki transportu	Stan na 31.12.2018 r.		Stan na 31.12.2019 r		Zmiana
	Wartość brutto	Wartość netto	Wartość brutto	Wartość netto	
Pojazdy mechaniczne	859 880,83	177 185,66	859 880,83	128 649,40	-
Środki transportu pozostałe	63 289,42	7 482,50	63 289,42	5 330,00	-
<b>Razem</b>	<b>923 170,25</b>	<b>184 668,16</b>	<b>923 170,25</b>	<b>133 979,40</b>	<b>-</b>

### Grupa 8 – Narzędzia, przyrządy, ruchomości i wyposażenie

Narzędzia, przyrządy, ruchomości i wyposażenie	Stan na 31.12.2018 r.		Stan na 31.12.2019 r		Zmiana
	Wartość brutto	Wartość netto	Wartość brutto	Wartość netto	
Narzędzia i przyrządy	8 452,22	-	8 452,22	-	-
Wyposażenie, aparaty i sprzęt laboratoryjny	-	-	-	-	-
<b>Razem</b>	<b>8 452,22</b>	<b>-</b>	<b>8 452,22</b>	<b>-</b>	<b>-</b>

### Dane dotyczące środków trwałych w budowie

Środki trwale w budowie	Stan na 31.12.2018 r..	Stan na 31.12.2019 r	Zmiana
		1 004 986,68	962 259,50

Zestawienie inwestycji w toku - według stanu na dzień 31.12.2019 r.

1. Dok.projekt. przeb.dr 1516N Klon Wujaki -	149 629,50 - termin realizacji nieokreślony
2. Dok.projekt. przeb.dr 1488N Gisiel-Wola Popowa -	119 925,00 - termin realizacji nieokreślony
3. Dok. Projekt. Przeb. Dr 1462N w m. Rusek	19 857,20 – termin realizacji nieokreślony
4. Dok. Projekt. Przeb. Mostu na Dr 1643N w m.Kucbork	5 000,00 - termin realizacji nieokreślony
5. Dok.projekt. przeb.dr 4104 ul Kolejowa, Chrobrego-	318 451,23 - termin realizacji nieokreślony
6. Bud.chodnika /materiały/ dr.1510N w m. Zabiele -	754,36 - termin realizacji nieokreślony
7. Bud.chodnika /materiały/ dr.1478N w m. Elganowo	6 977,84 - termin realizacji nieokreślony
8. Magazyn- mat.chodnikowe -	8 740,87 - termin realizacji nieokreślony
9. Dok.projekt. przeb.dr 1639N Witowo-Warchały -	227 550,00 - termin realizacji nieokreślony
10. Dok. Proj. Dr 1480N Waplewo- Dźwierzyszyny -	105 373,50 - termin realizacji nieokreślony
<b>Ogółem:</b>	<b>962 259,50 zł</b>

## ZESPÓŁ SZKÓŁ NR 1 W SZCZYTNIE

### Grupa 0 – Grunty będące przedmiotem własności lub użytkowania wieczystego

Grunty	Stan na 31.12.2018 r.		Stan na 31.12.2019 r.		Zmiana
	Wartość brutto	Wartość netto	Wartość brutto	Wartość netto	
Użytki rolne	-	-	-	-	-
Grunty leśne	-	-	-	-	-
Grunty zabudowane	-	-	-	-	-
Użytki ekologiczne	-	-	-	-	-
Grunty różne	-	-	-	-	-
Nie użytki	-	-	-	-	-
<b>Razem</b>	<b>-</b>	<b>-</b>	<b>-</b>	<b>-</b>	<b>-</b>

### Grupa 1 – Budynki i lokale

Budynki i lokale	Stan na 31.12.2018 r.		Stan na 31.12.2019 r.		Zmiana
	Wartość brutto	Wartość netto	Wartość brutto	Wartość netto	
Budynki niemieszkalne	7 148 883,38	4 444 031,43	7 148 883,38	4 265 769,73	-
Budynki mieszkalne	-	-	-	-	-
Lokale i prawa spółdzielcze do lokali	-	-	-	-	-
<b>Razem</b>	<b>7 148 883,38</b>	<b>4 444 031,43</b>	<b>7 148 883,38</b>	<b>4 265 769,73</b>	<b>-</b>

### Grupa 2 – Obiekty inżynierii lądowej i wodnej

Obiekty inżynierii lądowej i wodnej	Stan na 31.12.2018 r.		Stan na 31.12.2019 r.		Zmiana
	Wartość brutto	Wartość netto	Wartość brutto	Wartość netto	
Budowle na terenach przemysłowych	-	-	-	-	-
Infrastruktura transportu	-	-	-	-	-
Obiekty pozostałe	124 204,16	22 262,07	94 078,40	-	-30 125,76
<b>Razem</b>	<b>124 204,16</b>	<b>22 262,07</b>	<b>94 078,40</b>	<b>-</b>	<b>-30 125,76</b>

Wyjaśnienie różnic Przekazano Plot metalowy kuty dla ZS nr 3 – 30 125,76

**Grupa 3-6 – Maszyny i urządzenia**

Maszyny i urządzenia	Stan na 31.12.2018 r		Stan na 31.12.2019 r.		Zmiana
	Wartość brutto	Wartość netto	Wartość brutto	Wartość netto	
Kotły i maszyny energetyczne	12 915,00	9 299,00	12 915,00	8 394,90	-
Maszyny i urządzenia ogólnego zastosowania	947 182,56	53 753,94	940 961,56	16 546,24	-6 221,00
Maszyny i urządzenia specjalistyczne	-	-	157 496,80	120 562,23	157 496,80
Urządzenia techniczne	172 333,93	147 631,73	14 837,13	3 901,00	-157 496,80
<b>Razem</b>	<b>1 132 431,49</b>	<b>210 684,67</b>	<b>1 126 210,49</b>	<b>149 404,37</b>	<b>-6 221,00</b>

Wyjaśnienie różnic: Likwidacja pieca – 6 221,00

**Grupa 7 – Środki transportu**

Środki transportu	Stan na 31.12.2018 r		Stan na 31.12.2019 r.		Zmiana
	Wartość brutto	Wartość netto	Wartość brutto	Wartość netto	
Pojazdy mechaniczne	68 475,00	-	68 475,00	-	-
Środki transportu pozostałe	-	-	-	-	-
<b>Razem</b>	<b>68 475,00</b>	<b>-</b>	<b>68 475,00</b>	<b>-</b>	<b>-</b>

**Grupa 8 – Narzędzia, przyrządy, ruchomości i wyposażenie**

Narzędzia, przyrządy, ruchomości i wyposażenie	Stan na 31.12.2018 r		Stan na 31.12.2019 r.		Zmiana
	Wartość brutto	Wartość netto	Wartość brutto	Wartość netto	
Narzędzia i przyrządy	115 789,00	12 644,00	115 789,00	9 781,20	-
Wyposażenie, aparaty i sprzęt laboratoryjny	-	-	-	-	-
<b>Razem</b>	<b>115 789,00</b>	<b>12 644,00</b>	<b>115 789,00</b>	<b>9 781,20</b>	<b>-</b>

**Dane dotyczące środków trwałych w budowie**

Środki trwale w budowie	Stan na 31.12.2018 r	Stan na 31.12.2019 r.	Zmiana
	0	0	0,00

**DOM POMOCY SPOŁECZNEJ W SZCZYTNIE**

**Grupa 0 – Grunty będące przedmiotem własności lub użytkowania wieczystego**

Grunty	Stan na 31.12.2018 r.		Stan na 31.12.2019r.		Zmiana
	Wartość brutto	Wartość netto	Wartość brutto	Wartość netto	
Użytki rolne	-	-	-	-	-
Grunty leśne	-	-	-	-	-
Grunty zabudowane	-	-	-	-	-
Użytki ekologiczne	-	-	-	-	-
Grunty różne niezabudowane	269 910,00	269 910,00	269 910,00	269 910,00	-
Nieużytki	-	-	-	-	-
<b>Razem</b>	<b>269 910,00</b>	<b>269 910,00</b>	<b>269 910,00</b>	<b>269 910,00</b>	<b>-</b>

### Grupa 1 – Budynki i lokale

Budynki i lokale	Stan na 31.12.2018 r.		Stan na 31.12.2019 r.		Zmiana
	Wartość brutto	Wartość netto	Wartość brutto	Wartość netto	
Budynki niemieszkalne	176 518,15	113 966,76	176 518,15	109 553,80	-
Budynki mieszkalne	5 853 511,90	3 397 019,20	5 853 511,90	3 250 681,41	-
Lokale i prawa spółdzielcze do lokali	-	-	-	-	-
<b>Razem</b>	<b>6 030 030,05</b>	<b>3 510 985,96</b>	<b>6 030 030,05</b>	<b>3 360 235,21</b>	<b>-</b>

### Grupa 2 – Obiekty inżynierii lądowej i wodnej

Obiekty inżynierii lądowej i wodnej	Stan na 31.12.2018 r.		Stan na 31.12.2019 r.		Zmiana
	Wartość brutto	Wartość netto	Wartość brutto	Wartość netto	
Budowle na terenach przemysłowych	-	-	-	-	-
Infrastruktura transportu	273 647,05	18 874,25	273 647,05	8 615,38	-
Obiekty pozostałe	127 664,29	3 449,85	127 664,29	2 759,88	-
<b>Razem</b>	<b>401 311,34</b>	<b>22 324,10</b>	<b>401 311,34</b>	<b>11 375,26</b>	<b>-</b>

### Grupa 3-6 – Maszyny i urządzenia

Maszyny i urządzenia	Stan na 31.12.2018 r.		Stan na 31.12.2019 r.		Zmiana
	Wartość brutto	Wartość netto	Wartość brutto	Wartość netto	
Kotły i maszyny energetyczne	14 000,00	5 180,00	14 000,00	4 200,00	-
Maszyny i urządzenia ogólnego zastosowania	-	-	-	-	-
Maszyny i urządzenia specjalistyczne	-	-	-	-	-
Urządzenia techniczne	993 084,62	288 719,36	988 346,14	229 738,76	-4 738,48
<b>Razem</b>	<b>1 007 084,62</b>	<b>293 899,36</b>	<b>1 002 346,14</b>	<b>233 938,76</b>	<b>-4 738,48</b>

Wyjaśnienie różnic: likwidacja zamrażarki 1 366 zł, pojemnika mroźniczego 2 481,48 zł

### Grupa 7 – Środki transportu

Środki transportu	Stan na 31.12.2018 r.		Stan na 31.12.2019 r.		Zmiana
	Wartość brutto	Wartość netto	Wartość brutto	Wartość netto	
Pojazdy mechaniczne	261 163,98	30 100,00	125 164,48	17 200,00	-135 999,50
Środki transportu pozostałe	-	-	-	-	-
<b>Razem</b>	<b>261 163,98</b>	<b>30 100,00</b>	<b>125 164,48</b>	<b>17 200,00</b>	<b>-135 999,50</b>

Wyjaśnienie różnic: Likwidacja samochodu VW Transporter 135 999,50 zł

**Grupa 8 – Narzędzia, przyrządy, ruchomości i wyposażenie**

Narzędzia, przyrządy, ruchomości i wyposażenie	Stan na 31.12.2018 r..		Stan na 31.12.2019 r.		Zmiana
	Wartość brutto	Wartość netto	Wartość brutto	Wartość netto	
Narzędzia i przyrządy	-	-	-	-	-
Wyposażenie, aparaty i sprzęt laboratoryjny	255 999,86	20 523,34	248 862,86	15 283,34	-7 137,00
<b>Razem</b>	<b>255 999,86</b>	<b>20 523,34</b>	<b>248 862,86</b>	<b>15 283,34</b>	<b>-7 137,00</b>

Wyjaśnienie różnic: likwidacja kotła warzelnego 7 137,00 zł

**Dane dotyczące środków trwałych w budowie**

Środki trwale w budowie	Stan na 31.12.2018 r.	Stan na 31.12.2019 r..	Zmiana
	-	-	-

**POWIATOWY URZĄD PRACY W SZCZYTNI**

**Grupa 0 – Grunty będące przedmiotem własności lub użytkowania wieczystego**

Grunty	Stan na 31.12.2018 r.		Stan na 31.12.2019 r.		Zmiana
	Wartość brutto	Wartość netto	Wartość brutto	Wartość netto	
Użytki rolne	-	-	-	-	-
Grunty leśne	-	-	-	-	-
Grunty zabudowane	93 400,00	93 400,00	93 400,00	93 400,00	0,00
Użytki ekologiczne	-	-	-	-	-
Grunty różne	-	-	-	-	-
Nieużytki	-	-	-	-	-
<b>Razem</b>	<b>93 400,00</b>	<b>93 400,00</b>	<b>93 400,00</b>	<b>93 400,00</b>	<b>-</b>

**Grupa 1 – Budynki i lokale**

Budynki i lokale	Stan na 31.12.2018 r.		Stan na 31.12.2019 r.		Zmiana
	Wartość brutto	Wartość netto	Wartość brutto	Wartość netto	
Budynki niemieszkalne	3 772 650,29	3 364 542,95	3 772 650,29	3 270 226,68	-
Budynki mieszkalne	-	-	-	-	-
Lokale i prawa spółdzielcze do lokali	-	-	-	-	-
<b>Razem</b>	<b>3 772 650,29</b>	<b>3 364 542,95</b>	<b>3 772 650,29</b>	<b>3 270 226,68</b>	<b>-</b>

**Grupa 2 – Obiekty inżynierii lądowej i wodnej**

Obiekty inżynierii lądowej i wodnej	Stan na 31.12.2018 r.		Stan na 31.12.2019 r.		Zmiana
	Wartość brutto	Wartość netto	Wartość brutto	Wartość netto	
Budowle na terenach przemysłowych	-	-	-	-	-
Infrastruktura transportu	-	-	-	-	-
Obiekty pozostałe	-	-	-	-	-
<b>Razem</b>	<b>-</b>	<b>-</b>	<b>-</b>	<b>-</b>	<b>-</b>

**Grupa 3-6 – Maszyny i urządzenia**

Maszyny i urządzenia	Stan na 31.12.2018 r.		Stan na 31.12.2019 r.		Zmiana
	Wartość brutto	Wartość netto	Wartość brutto	Wartość netto	
Kotły i maszyny energetyczne	-	-	-	-	-
Maszyny i urządzenia ogólnego zastosowania	-	-	-	-	-
Maszyny i urządzenia specjalistyczne	-	-	-	-	-
Urządzenia techniczne	844 537,33	58 987,16	875 837,14	57 685,58	31 299,81
<b>Razem</b>	<b>844 537,33</b>	<b>58 987,16</b>	<b>875 837,14</b>	<b>57 685,58</b>	<b>31 299,81</b>

Wyjaśnienie różnic: zakup z funduszu pracy serwera na kwotę 31 299,81zł

**Grupa 7 – Środki transportu**

Środki transportu	Stan na 31.12.2018 r.		Stan na 31.12.2019 r.		Zmiana
	Wartość brutto	Wartość netto	Wartość brutto	Wartość netto	
Pojazdy mechaniczne	-	-	-	-	-
Środki transportu pozostałe	49 990,00	-	49 990,00	-	-
<b>Razem</b>	<b>49 990,00</b>	<b>-</b>	<b>49 990,00</b>	<b>-</b>	<b>-</b>

**Grupa 8 – Narzędzia, przyrządy, ruchomości i wyposażenie**

Narzędzia, przyrządy, ruchomości i wyposażenie	Stan na 31.12.2018 r.		Stan na 31.12.2019 r.		Zmiana
	Wartość brutto	Wartość netto	Wartość brutto	Wartość netto	
Narzędzia i przyrządy	-	-	-	-	-
Wyposażenie, aparaty i sprzęt laboratoryjny	7 933,92	-	7 933,92	-	-
<b>Razem</b>	<b>7 933,92</b>	<b>-</b>	<b>7 933,92</b>	<b>-</b>	<b>-</b>

**Dane dotyczące środków trwałych w budowie**

Środki trwale w budowie	Stan na 31.12.2018 r.	Stan na 31.12.2019 r.	Zmiana
	-	-	-

**ZESPÓŁ SZKÓŁ NR 2 W SZCZYTNIE**

**Grupa 0 – Grunty będące przedmiotem własności lub użytkowania wieczystego**

Grunty	Stan na 31.12.2018 r.		Stan na 31.12.2019 r.		Zmiana
	Wartość brutto	Wartość netto	Wartość brutto	Wartość netto	
Użytki rolne	-	-	-	-	-
Grunty leśne	-	-	-	-	-
Grunty zabudowane	-	-	-	-	-
Użytki ekologiczne	-	-	-	-	-
Grunty różne	-	-	-	-	-
Nieużytki	-	-	-	-	-
<b>Razem</b>	<b>-</b>	<b>-</b>	<b>-</b>	<b>-</b>	<b>-</b>

### Grupa 1 – Budynki i lokale

Budynki i lokale	Stan na 31.12.2018 r.		Stan na 31.12.2019 r.		Zmiana
	Wartość brutto	Wartość netto	Wartość brutto	Wartość netto	
Budynki niemieszkalne	15 672 049,19	10 354 127,84	15 807 612,36	10 096 477,69	135 563,17
Budynki mieszkalne	248 520,96	87 221,74	248 520,96	81 008,72	-
Lokale i prawa spółdzielcze do lokali	-	-	-	-	-
<b>Razem</b>	<b>15 920 570,15</b>	<b>10 441 349,58</b>	<b>16 056 133,32</b>	<b>10 177 486,41</b>	<b>135 563,17</b>

Wyjaśnienie różnic: Modernizacja skweru przed budynkiem ZS nr2 w Szczytnie

### Grupa 2 – Obiekty inżynierii lądowej i wodnej

Obiekty inżynierii lądowej i wodnej	Stan na 31.12.2018 r.		Stan na 31.12.2019 r.		Zmiana
	Wartość brutto	Wartość netto	Wartość brutto	Wartość netto	
Budowle na terenach przemysłowych	-	-	-	-	-
Infrastruktura transportu	-	-	-	-	-
Obiekty pozostałe	823 694,67	507 170,95	823 694,67	479 208,11	-
<b>Razem</b>	<b>823 694,67</b>	<b>507 170,95</b>	<b>823 694,67</b>	<b>479 208,11</b>	<b>-</b>

### Grupa 3-6 – Maszyny i urządzenia

Maszyny i urządzenia	Stan na 31.12.2018 r.		Stan na 31.12.2019 r.		Zmiana
	Wartość brutto	Wartość netto	Wartość brutto	Wartość netto	
Kotły i maszyny energetyczne	-	-	-	-	-
Maszyny i urządzenia ogólnego zastosowania	32 265,33	0,00	85 290,13	-	53 024,80
Maszyny i urządzenia specjalistyczne	38 841,33	-	38 841,33	-	-
Urządzenia techniczne	415 684,99	30 060,39	408 685,99	15 030,39	-6 999,00
<b>Razem</b>	<b>486 791,65</b>	<b>30 060,39</b>	<b>532 817,45</b>	<b>15 030,39</b>	<b>46 025,80</b>

Wyjaśnienie różnic likwidacja środków trwałych oraz przyjęcie na stan Serwera

### Grupa 7 – Środki transportu

Środki transportu	Stan na 31.12.2018 r.		Stan na 31.12.2019r.		Zmiana
	Wartość brutto	Wartość netto	Wartość brutto	Wartość netto	
Pojazdy mechaniczne	-	-	-	-	-
Środki transportu pozostałe	-	-	-	-	-
<b>Razem</b>	<b>-</b>	<b>-</b>	<b>-</b>	<b>-</b>	<b>-</b>

**Grupa 8 – Narzędzia, przyrządy, ruchomości i wyposażenie**

Narzędzia, przyrządy, ruchomości i wyposażenie	Stan na 31.12.2018 r.		Stan na 31.12.2019 r.		Zmiana
	Wartość brutto	Wartość netto	Wartość brutto	Wartość netto	
Narzędzia i przyrządy	29 526,95	3 035,33	11 520,23	2 108,72	-18 006,72
Wyposażenie, aparaty i sprzęt laboratoryjny	-	-	24 969,00	24 136,68	24 969,00
<b>Razem</b>	<b>29 526,95</b>	<b>3 035,33</b>	<b>36 489,23</b>	<b>26 245,40</b>	<b>6 962,28</b>

Wyjaśnienie różnic Likwidacja środków trwałych oraz zakup urządzenia naukowego PIN ART

**Dane dotyczące środków trwałych w budowie**

Środki trwale w budowie	Stan na 31.12.2018 r.	Stan na 31.12.2019r.	Zmiana
	-	-	-

**ZESPÓŁ SZKÓŁ NR 3 W SZCZYTNIE**

**Grupa 0 – Grunty będące przedmiotem własności lub użytkowania wieczystego**

Grunty	Stan na 31.12.2018 r.		Stan na 31.12.2019 r.		Zmiana
	Wartość brutto	Wartość netto	Wartość brutto	Wartość netto	
Użytki rolne	-	-	-	-	-
Grunty leśne	-	-	-	-	-
Grunty zabudowane	-	-	-	-	-
Użytki ekologiczne	-	-	-	-	-
Grunty różne	-	-	-	-	-
Nieużytki	-	-	-	-	-
<b>Razem</b>	<b>-</b>	<b>-</b>	<b>-</b>	<b>-</b>	<b>-</b>

**Grupa 1 – Budynki i lokale**

Budynki i lokale	Stan na 31.12.2018 r.		Stan na 31.12.2019 r		Zmiana
	Wartość brutto	Wartość netto	Wartość brutto	Wartość netto	
Budynki niemieszkalne	8 322 762,66	5 876 420,28	8 322 762,66	5 690 049,58	-
Budynki mieszkalne	-	-	-	-	-
Lokale i prawa spółdzielcze do lokali	-	-	-	-	-
<b>Razem</b>	<b>8 322 762,66</b>	<b>5 876 420,28</b>	<b>8 322 762,66</b>	<b>5 690 049,58</b>	<b>-</b>

**Grupa 2 – Obiekty inżynierii lądowej i wodnej**

Obiekty inżynierii lądowej i wodnej	Stan na 31.12.2018 r.		Stan na 31.12.2019r		Zmiana
	Wartość brutto	Wartość netto	Wartość brutto	Wartość netto	
Budowle na terenach przemysłowych	-	-	-	-	-
Infrastruktura transportu	-	-	-	-	-
Obiekty pozostałe	1 115 094,70	869 292,21	1 132 120,55	846 105,44	17 025,85
<b>Razem</b>	<b>1 115 094,70</b>	<b>869 292,21</b>	<b>1 132 120,55</b>	<b>846 105,44</b>	<b>17 025,85</b>

Wyjaśnienie różnic: Zwiększenie wartości wynika z PT nr 1-plot metalowy kuty przekazanego z ZSZ Nr 1 w Szczycinie



### Grupa 3-6 – Maszyny i urządzenia

Maszyny i urządzenia	Stan na 31.12.2018 r.		Stan na 31.12.2019r		Zmiana
	Wartość brutto	Wartość netto	Wartość brutto	Wartość netto	
Kotły i maszyny energetyczne	-	-			-
Maszyny i urządzenia ogólnego zastosowania	82 493,41	830,00	76 657,41	-	-5 836,00
Maszyny i urządzenia specjalistyczne	20 204,29	12 181,53	20 204,29	10 225,03	-
Urządzenia techniczne	337 135,00	276 183,00	337 135,00	242 706,30	-
<b>Razem</b>	<b>439 832,70</b>	<b>289 194,53</b>	<b>433 996,70</b>	<b>252 931,33</b>	<b>-5 836,00</b>

Wyjaśnienie różnic: Zmniejszenie wartości w grupie 4 wynika z likwidacji dwóch zestawów komputerowych

### Grupa 7 – Środki transportu

Środki transportu	Stan na 31.12.2018 r.		Stan na 31.12.2019r		Zmiana
	Wartość brutto	Wartość netto	Wartość brutto	Wartość netto	
Pojazdy mechaniczne	-	-	-	-	-
Środki transportu pozostałe	12 906,00	5 355,99	12 906,00	3 032,91	-
<b>Razem</b>	<b>12 906,00</b>	<b>5 355,99</b>	<b>12 906,00</b>	<b>3 032,91</b>	<b>-</b>

### Grupa 8 – Narzędzia, przyrządy, ruchomości i wyposażenie

Narzędzia, przyrządy, ruchomości i wyposażenie	Stan na 31.12.2018 r.		Stan na 31.12.2019r		Zmiana
	Wartość brutto	Wartość netto	Wartość brutto	Wartość netto	
Narzędzia i przyrządy	-	-	-	-	-
Wyposażenie, aparaty i sprzęt laboratoryjny	165 921,64	0,00	150 739,65	-	-15 181,99
<b>Razem</b>	<b>165 921,64</b>	<b>0,00</b>	<b>150 739,65</b>	<b>-</b>	<b>-15 181,99</b>

Wyjaśnienie różnic: Zmniejszenie wartości w związku z likwidacją 3 sztuk kserokopiarek

### Dane dotyczące środków trwałych w budowie

Środki trwałe w budowie	Stan na 31.12.2018 r.	Stan na 31.12.2019r	Zmiana
	-	-	

## **SPECJALNY OŚRODEK SZKOLNO – WYCHOWAWCZY W SZCZYTNIE**

### Grupa 0 – Grunty będące przedmiotem własności lub użytkowania wieczystego

Grunty	Stan na 31.12.2018 r.		Stan na 31.12.2019 r.		Zmiana
	Wartość brutto	Wartość netto	Wartość brutto	Wartość netto	
Użytki rolne	-	-	-	-	-
Grunty leśne	-	-	-	-	-
Grunty zabudowane	-	-	-	-	-
Użytki ekologiczne	-	-	-	-	-
Grunty różne	-	-	-	-	-
Nieużytki	-	-	-	-	-
<b>Razem</b>	<b>-</b>	<b>-</b>	<b>-</b>	<b>-</b>	<b>-</b>

### Grupa 1 – Budynki i lokale

Budynki i lokale	Stan na 31.12.2018 r.		Stan na 31.12.2019 r.		Zmiana
	Wartość brutto	Wartość netto	Wartość brutto	Wartość netto	
Budynki niemieszkalne	134 580,73	75 358,39	134 580,73	69 975,16	-
Budynki mieszkalne	5 619 038,99	4 695 383,54	5 619 038,99	4 554 907,57	-
Lokale i prawa spółdzielcze do lokali	-	-	-	-	-
<b>Razem</b>	<b>5 753 619,72</b>	<b>4 770 741,093</b>	<b>5 753 619,72</b>	<b>4 624 882,73</b>	<b>-</b>

### Grupa 2 – Obiekty inżynierii lądowej i wodnej

Obiekty inżynierii lądowej i wodnej	Stan na 31.12.2018 r.		Stan na 31.12.2019 r.		Zmiana
	Wartość brutto	Wartość netto	Wartość brutto	Wartość netto	
Budowle na terenach przemysłowych	-	-	-	-	-
Infrastruktura transportu	-	-	-	-	-
Obiekty pozostałe	366 039,72	247 063,04	379 139,63	244 334,00	13 099,91
<b>Razem</b>	<b>366 039,72</b>	<b>247 063,04</b>	<b>379 139,63</b>	<b>244 334,00</b>	<b>13 099,91</b>

Wyjaśnienie różnic: Zakupiono plot metalowy kuty o wartości 13 099,91

### Grupa 3-6 – Maszyny i urządzenia

Maszyny i urządzenia	Stan na 31.12.2018 r.		Stan na 31.12.2019 r.		Zmiana
	Wartość brutto	Wartość netto	Wartość brutto	Wartość netto	
Kotły i maszyny energetyczne	-	-	-	-	-
Maszyny i urządzenia ogólnego zastosowania	124 246,49	25 176,24	119 359,64	13 701,08	-4 886,85
Maszyny i urządzenia specjalistyczne	-	-	-	-	-
Urządzenia techniczne	-	-	-	-	-
<b>Razem</b>	<b>124 246,49</b>	<b>25 176,24</b>	<b>119 359,64</b>	<b>13 701,08</b>	<b>-4 886,85</b>

Wyjaśnienie różnic: Likwidacja kotła gazowego na kwotę 4 886,85

### Grupa 7 – Środki transportu

Środki transportu	Stan na 31.12.2018 r.		Stan na 31.12.2019 r.		Zmiana
	Wartość brutto	Wartość netto	Wartość brutto	Wartość netto	
Pojazdy mechaniczne	-	-	-	-	-
Środki transportu pozostałe	311 602,00	-	311 602,00	-	-
<b>Razem</b>	<b>311 602,00</b>	<b>-</b>	<b>311 602,00</b>	<b>-</b>	<b>-</b>

**Grupa 8 – Narzędzia, przyrządy, ruchomości i wyposażenie**

Narzędzia, przyrządy, ruchomości i wyposażenie	Stan na 31.12.2018 r.		Stan na 31.12.2019 r.		Zmiana
	Wartość brutto	Wartość netto	Wartość brutto	Wartość netto	
Narzędzia i przyrządy	-	-	-	-	-
Wyposażenie, aparaty i sprzęt laboratoryjny	-	-	-	-	-
<b>Razem</b>	-	-	-	-	-

**Dane dotyczące środków trwałych w budowie**

Środki trwale w budowie	Stan na 31.12.2018 r.	Stan na 31.12.2019 r.	Zmiana
	-	-	-

**POWIATOWE CENTRUM POMOCY RODZINIE W SZCZYTNIE**

**Grupa 0 – Grunty będące przedmiotem własności lub użytkowania wieczystego**

Grunty	Stan na 31.12.2018 r.		Stan na 31.12.2019 r.		Zmiana
	Wartość brutto	Wartość netto	Wartość brutto	Wartość netto	
Użytki rolne	-	-	-	-	-
Grunty leśne	-	-	-	-	-
Grunty zabudowane	-	-	-	-	-
Użytki ekologiczne	-	-	-	-	-
Grunty różne	-	-	-	-	-
Nieużytki	-	-	-	-	-
<b>Razem</b>	-	-	-	-	-

**Grupa 1 – Budynki i lokale**

Budynki i lokale	Stan na 31.12.2018 r.		Stan na 31.12.2019 r.		Zmiana
	Wartość brutto	Wartość netto	Wartość brutto	Wartość netto	
Budynki niemieszkalne	500 492,19	364 532,14	500 492,19	352 019,84	-
Budynki mieszkalne	-	-	-	-	-
Lokale i prawa spółdzielcze do lokali	-	-	-	-	-
<b>Razem</b>	<b>500 492,19</b>	<b>364 532,14</b>	<b>500 492,19</b>	<b>352 019,84</b>	<b>-</b>

**Grupa 2 – Obiekty inżynierii lądowej i wodnej**

Obiekty inżynierii lądowej i wodnej	Stan na 31.12.2018 r.		Stan na 31.12.2019 r.		Zmiana
	Wartość brutto	Wartość netto	Wartość brutto	Wartość netto	
Budowle na terenach przemysłowych	-	-	-	-	-
Infrastruktura transportu	-	-	-	-	-
Obiekty pozostałe	-	-	-	-	-
<b>Razem</b>	<b>-</b>	<b>-</b>	<b>-</b>	<b>-</b>	<b>-</b>

**Grupa 3-6 – Maszyny i urządzenia**

Maszyny i urządzenia	Stan na 31.12.2018 r.		Stan na 31.12.2019 r		Zmiana
	Wartość brutto	Wartość netto	Wartość brutto	Wartość netto	
Kotły i maszyny energetyczne	14 500,00	14 500,00	14 500,00	13 485,00	-
Maszyny i urządzenia ogólnego zastosowania	-	-	-	-	-
Maszyny i urządzenia specjalistyczne	-	-	-	-	-
Urządzenia techniczne	6 249,86	-	6 249,86	-	-
<b>Razem</b>	<b>20 749,86</b>	<b>14 500,00</b>	<b>20 749,86</b>	<b>13 485,00</b>	<b>-</b>

**Grupa 7 – Środki transportu**

Środki transportu	Stan na 31.12.2018 r.		Stan na 31.12.2019 r		Zmiana
	Wartość brutto	Wartość netto	Wartość brutto	Wartość netto	
Pojazdy mechaniczne	-	-	-	-	-
Środki transportu pozostałe	45 500,00	18 200,00	45 500,00	9 100,00	0,00
<b>Razem</b>	<b>45 500,00</b>	<b>18 200,00</b>	<b>45 500,00</b>	<b>9 100,00</b>	<b>0,00</b>

**Grupa 8 – Narzędzia, przyrządy, ruchomości i wyposażenie**

Narzędzia, przyrządy, ruchomości i wyposażenie	Stan na 31.12.2018 r.		Stan na 31.12.2019 r		Zmiana
	Wartość brutto	Wartość netto	Wartość brutto	Wartość netto	
Narzędzia i przyrządy	11 303,46	-	11 303,46	-	-
Wyposażenie, aparaty i sprzęt laboratoryjny	-	-	-	-	-
<b>Razem</b>	<b>11 303,46</b>	<b>-</b>	<b>11 303,46</b>	<b>-</b>	<b>-</b>

**Dane dotyczące środków trwałych w budowie**

Środki trwale w budowie	Stan na 31.12.2018 r.	Stan na 31.12.2019 r	Zmiana
	-	-	-

**KOMENDA POWIATOWA PAŃSTWOWEJ STRAŻY POŻARNEJ W SZCZYTNIE**

**Grupa 0 – Grunty będące przedmiotem własności lub użytkowania wieczystego**

Grunty	Stan na 31.12.2018 r.		Stan na 31.12.2019 r.		Zmiana
	Wartość brutto	Wartość netto	Wartość brutto	Wartość netto	
Użytki rolne	-	-	-	-	-
Grunty leśne	-	-	-	-	-
Grunty zabudowane	-	-	-	-	-
Użytki ekologiczne	-	-	-	-	-
Grunty różne	-	-	-	-	-
Nieużytki	-	-	-	-	-
<b>Razem</b>	<b>-</b>	<b>-</b>	<b>-</b>	<b>-</b>	<b>-</b>

### Grupa 1 – Budynki i lokale

Budynki i lokale	Stan na 31.12.2018 r.		Stan na 31.12.2019 r		Zmiana
	Wartość brutto	Wartość netto	Wartość brutto	Wartość netto	
Budynki niemieszkalne	-	-	-	-	-
Budynki mieszkalne	-	-	-	-	-
Lokale i prawa spółdzielcze do lokali	-	-	-	-	-
<b>Razem</b>	<b>-</b>	<b>-</b>	<b>-</b>	<b>-</b>	<b>-</b>

### Grupa 2 – Obiekty inżynierii lądowej i wodnej

Obiekty inżynierii lądowej i wodnej	Stan na 31.12.2018 r.		Stan na 31.12.2019 r		Zmiana
	Wartość brutto	Wartość netto	Wartość brutto	Wartość netto	
Budowle na terenach przemysłowych	-	-	-	-	-
Infrastruktura transportu	-	-	-	-	-
Obiekty pozostałe	7 157	0,00	7 157	0,00	0,00
<b>Razem</b>	<b>7 157</b>	<b>0,00</b>	<b>7 157</b>	<b>0,00</b>	<b>0,00</b>

### Grupa 3-6 – Maszyny i urządzenia

Maszyny i urządzenia	Stan na 31.12.2018 r.		Stan na 31.12.2019 r		Zmiana
	Wartość brutto	Wartość netto	Wartość brutto	Wartość netto	
Kotły i maszyny energetyczne	-	-	-	-	-
Maszyny i urządzenia ogólnego zastosowania	94 010,33	16 617,36	149 010,33	64 741,21	55 000,00
Maszyny i urządzenia specjalistyczne	-	-	-	-	-
Urządzenia techniczne	206 571,12	19 445,70	206 571,12	15 053,10	-
<b>Razem</b>	<b>300 581,45</b>	<b>36 063,06</b>	<b>355 581,45</b>	<b>79 794,31</b>	<b>55 000,00</b>

Wyjaśnienia różnic: Zakupiono sprężarkę do ładowania butli sprężonym powietrzem.

### Grupa 7 – Środki transportu

Środki transportu	Stan na 31.12.2018 r.		Stan na 31.12.2019 r		Zmiana
	Wartość brutto	Wartość netto	Wartość brutto	Wartość netto	
Pojazdy mechaniczne	3 492 459,00	152 520,00	2 699 439,00	-	-793 020,00
Środki transportu pozostałe	60 990,00	0,00	60 990,00	-	-
<b>Razem</b>	<b>3 553 449,00</b>	<b>152 520,00</b>	<b>2 760 429,00</b>	<b>-</b>	<b>-793 020,00</b>

Wyjaśnienia różnic: Przekazano nieodpłatnie samochód MAN do KP PSP Nowe Miasto Lubawskie – 787 520zł i Ciągnik Ursus do KP Lidzbark Warmiński 5 500z

**Grupa 8 – Narzędzia, przyrządy, ruchomości i wyposażenie**

Narzędzia, przyrządy, ruchomości i wyposażenie	Stan na 31.12.2018 r.		Stan na 31.12.2019 r.		Zmiana
	Wartość brutto	Wartość netto	Wartość brutto	Wartość netto	
Narzędzia i przyrządy	140 208,26	27 488,14	140 208,26	15 272,43	-
Wyposażenie, aparaty i sprzęt laboratoryjny	-	-	-	-	-
<b>Razem</b>	<b>140 208,26</b>	<b>27 488,14</b>	<b>140 208,26</b>	<b>15 272,43</b>	<b>-</b>

**Dane dotyczące środków trwałych w budowie**

Środki trwale w budowie	Stan na 31.12.2018 r.	Stan na 31.12.2019 r.	Zmiana
	-	-	-

**CENTRUM EKONOMICZNO-ADMINISTRACYJNE DOMÓW DLA DZIECI W PASYMIU**  
**Grupa 0 – Grunty będące przedmiotem własności lub użytkowania wieczystego**

Grunty	Stan na 31.12.2018r.		Stan na 31.12.2019 r.		Zmiana
	Wartość brutto	Wartość netto	Wartość brutto	Wartość netto	
Użytki rolne	-	-	-	-	-
Grunty leśne	-	-	-	-	-
Grunty zabudowane	8 353,00	8 353,00	8 353,00	8 353,00	-
Użytki ekologiczne	-	-	-	-	-
Grunty różne	-	-	-	-	-
Nieużytki	-	-	-	-	-
<b>Razem</b>	<b>8 353,00</b>	<b>8 353,00</b>	<b>8 353,00</b>	<b>8 353,00</b>	<b>-</b>

**Grupa 1 – Budynki i lokale**

Budynki i lokale	Stan na 31.12.2018r.		Stan na 31.12.2019 r.		Zmiana
	Wartość brutto	Wartość netto	Wartość brutto	Wartość netto	
Budynki niemieszkalne	13 802,03	278,14	13 802,03	123,84	-
Budynki mieszkalne	999 740,67	476 968,02	999 740,67	459 827,35	-
Lokale i prawa spółdzielcze do lokali	-	-	-	-	-
<b>Razem</b>	<b>1 013 542,70</b>	<b>477 246,16</b>	<b>1 013 542,70</b>	<b>459 951,19</b>	<b>-</b>

**Grupa 2 – Obiekty inżynierii lądowej i wodnej**

Obiekty inżynierii lądowej i wodnej	Stan na 31.12.2018r.		Stan na 31.12.2019 r.		Zmiana
	Wartość brutto	Wartość netto	Wartość brutto	Wartość netto	
Budowle na terenach przemysłowych	-	-	-	-	-
Infrastruktura transportu	-	-	-	-	-
Obiekty pozostałe	247 562,03	121 096,26	247 562,03	110 261,23	-
<b>Razem</b>	<b>247 562,03</b>	<b>121 096,26</b>	<b>247 562,03</b>	<b>110 261,23</b>	<b>-</b>

**Grupa 3-6 – Maszyny i urządzenia**

Maszyny i urządzenia	Stan na 31.12.2018r.		Stan na 31.12.2019 r.		Zmiana
	Wartość brutto	Wartość netto	Wartość brutto	Wartość netto	
Kotły i maszyny energetyczne	95 720,00	89 019,60	95 720,00	82 319,20	
Maszyny i urządzenia ogólnego zastosowania	-	-	-	-	-
Maszyny i urządzenia specjalistyczne	-	-	-	-	-
Urządzenia techniczne	-	-	-	-	-
<b>Razem</b>	<b>95 720,00</b>	<b>89 019,60</b>	<b>95 720,00</b>	<b>82 319,20</b>	

**Grupa 7 – Środki transportu**

Środki transportu	Stan na 31.12.2018 r.		Stan na 31.12.2019 r.		Zmiana
	Wartość brutto	Wartość netto	Wartość brutto	Wartość netto	
Pojazdy mechaniczne	68 771,50	-	68 771,50	-	-
Środki transportu pozostałe	-	-	-	-	-
<b>Razem</b>	<b>68 771,50</b>	<b>-</b>	<b>68 771,50</b>	<b>-</b>	<b>-</b>

**Grupa 8 – Narzędzia, przyrządy, ruchomości i wyposażenie**

Narzędzia, przyrządy, ruchomości i wyposażenie	Stan na 31.12.2018r.		Stan na 31.12.2019 r.		Zmiana
	Wartość brutto	Wartość netto	Wartość brutto	Wartość netto	
Narzędzia i przyrządy	8 348,39	989,67	4 948,39	-	-3 400,00
Wyposażenie, aparaty i sprzęt laboratoryjny	-	-	-	-	-
<b>Razem</b>	<b>8 348,39</b>	<b>989,67</b>	<b>4 948,39</b>	<b>-</b>	<b>-3 400,00</b>

**Dane dotyczące środków trwałych w budowie**

Środki trwale w budowie	Stan na 31.12.2018r.	Stan na 31.12.2019 r.	Zmiana
	-	-	-

**ŚRODOWISKOWY DOM SAMOPOMOCY W SZCZYTNIE**

**Grupa 0 – Grunty będące przedmiotem własności lub użytkowania wieczystego**

Grunty	Stan na 31.12.2018 r.		Stan na 31.12.2019 r.		Zmiana
	Wartość brutto	Wartość netto	Wartość brutto	Wartość netto	
Użytki rolne	-	-	-	-	-
Grunty leśne	-	-	-	-	-
Grunty zabudowane	-	-	-	-	-
Użytki ekologiczne	-	-	-	-	-
Grunty różne	-	-	-	-	-
Nieużytki	-	-	-	-	-
<b>Razem</b>	<b>-</b>	<b>-</b>	<b>-</b>	<b>-</b>	<b>-</b>

**Grupa 1 – Budynki i lokale**

Budynki i lokale	Stan na 31.12.2018 r.		Stan na 31.12.2019 r.		Zmiana
	Wartość brutto	Wartość netto	Wartość brutto	Wartość netto	
Budynki niemieszkalne	194 034,13	155 117,67	194 034,13	150 266,81	-
Budynki mieszkalne	2 333 064,48	1 570 910,05	2 368 160,32	1 547 679,27	35 095,84
Lokale i prawa spółdzielcze do lokali	-	-	-	-	-
<b>Razem</b>	<b>2 527 098,61</b>	<b>1 726 027,72</b>	<b>2 562 194,45</b>	<b>1 697 946,08</b>	<b>35 095,84</b>

Wyjaśnienie różnic zwiększenie o przeprowadzony remont na wartość 35 095,84 zł

**Grupa 2 – Obiekty inżynierii lądowej i wodnej**

Obiekty inżynierii lądowej i wodnej	Stan na 31.12.2018.		Stan na 31.12.2019 r.		Zmiana
	Wartość brutto	Wartość netto	Wartość brutto	Wartość netto	
Budowle na terenach przemysłowych	-	-	-	-	-
Infrastruktura transportu	-	-	-	-	-
Obiekty pozostałe	38 989,42	24 807,97	38 989,42	23 833,73	-
<b>Razem</b>	<b>38 989,42</b>	<b>24 807,97</b>	<b>38 989,42</b>	<b>23 833,73</b>	<b>-</b>

**Grupa 3-6 – Maszyny i urządzenia**

Maszyny i urządzenia	Stan na 31.12.2018 r.		Stan na 31.12.2019 r.		Zmiana
	Wartość brutto	Wartość netto	Wartość brutto	Wartość netto	
Kotły i maszyny energetyczne	-	-	-	-	-
Maszyny i urządzenia ogólnego zastosowania	-	-	-	-	-
Maszyny i urządzenia specjalistyczne	-	-	-	-	-
Urządzenia techniczne	270 290,77	-	270 290,77	-	-
<b>Razem</b>	<b>270 290,77</b>	<b>-</b>	<b>270 290,77</b>	<b>-</b>	<b>-</b>

**Grupa 7 – Środki transportu**

Środki transportu	Stan na 31.12.2018 r.		Stan na 31.12.2019 r.		Zmiana
	Wartość brutto	Wartość netto	Wartość brutto	Wartość netto	
Pojazdy mechaniczne	551 800,00	-	551 800,00	-	-
Środki transportu pozostałe	-	-	-	-	-
<b>Razem</b>	<b>551 800,00</b>	<b>-</b>	<b>551 800,00</b>	<b>-</b>	<b>-</b>



**Grupa 8 – Narzędzia, przyrządy, ruchomości i wyposażenie**

Narzędzia, przyrządy, ruchomości i wyposażenie	Stan na 31.12.2018 r.		Stan na 31.12.2019 r.		Zmiana
	Wartość brutto	Wartość netto	Wartość brutto	Wartość netto	
Narzędzia i przyrządy	-	-	-	-	-
Wyposażenie, aparaty i sprzęt laboratoryjny	46 389,30	-	46 389,30	-	-
<b>Razem</b>	<b>46 389,30</b>	<b>-</b>	<b>46 389,30</b>	<b>-</b>	<b>-</b>

**Dane dotyczące środków trwałych w budowie**

Środki trwale w budowie	Stan na 31.12.2018 r.	Stan na 31.12.2019 r.	Zmiana
	-	-	-

**DOM DZIECKA W SZCZYTNIE**

**Grupa 0 – Grunty będące przedmiotem własności lub użytkowania wieczystego**

Grunty	Stan na 31.12.2018 r.		Stan na 31.12.2019 r.		Zmiana
	Wartość brutto	Wartość netto	Wartość brutto	Wartość netto	
Użytki rolne	-	-	-	-	-
Grunty leśne	-	-	-	-	-
Grunty zabudowane	-	-	-	-	-
Użytki ekologiczne	-	-	-	-	-
Grunty różne	-	-	-	-	-
Nieużytki	-	-	-	-	-
<b>Razem</b>	<b>-</b>	<b>-</b>	<b>-</b>	<b>-</b>	<b>-</b>

**Grupa 1 – Budynki i lokale**

Budynki i lokale	Stan na 31.12.2018r		Stan na 31.12.2019 r.		Zmiana
	Wartość brutto	Wartość netto	Wartość brutto	Wartość netto	
Budynki niemieszkalne	14 649,82	4 943,93	14 649,82	4 284,69	-
Budynki mieszkalne	1 348 017,50	811 840,28	1 348 017,50	778 139,84	-
Lokale i prawa spółdzielcze do lokali	-	-	-	-	-
<b>Razem</b>	<b>1 362 667,32</b>	<b>816 784,21</b>	<b>1 362 667,32</b>	<b>782 424,53</b>	<b>-</b>

**Grupa 2 – Obiekty inżynierii lądowej i wodnej**

Obiekty inżynierii lądowej i wodnej	Stan na 31.12.2018r		Stan na 31.12.2019 r.		Zmiana
	Wartość brutto	Wartość netto	Wartość brutto	Wartość netto	
Budowle na terenach przemysłowych	-	-	-	-	-
Infrastruktura transportu	54 974,70	30 236,10	54 974,70	27 762,24	-
Obiekty pozostałe	-	-	-	-	-
<b>Razem</b>	<b>54 974,70</b>	<b>30 236,10</b>	<b>54 974,70</b>	<b>27 762,24</b>	<b>-</b>

**Grupa 3-6 – Maszyny i urządzenia**

Maszyny i urządzenia	Stan na 31.12.2018r		Stan na 31.12.2019 r.		Zmiana
	Wartość brutto	Wartość netto	Wartość brutto	Wartość netto	
Kotły i maszyny energetyczne	62 100,00	6 250,00	62 100,00	3 250,00	-
Maszyny i urządzenia ogólnego zastosowania	21 627,60	2 056,56	21 627,60	1 402,20	-
Maszyny i urządzenia specjalistyczne	-	-	-	-	-
Urządzenia techniczne	-	-	-	-	-
<b>Razem</b>	<b>83 727,60</b>	<b>8 306,56</b>	<b>83 727,60</b>	<b>4 652,20</b>	<b>-</b>

**Grupa 7 – Środki transportu**

Środki transportu	Stan na 31.12.2018r		Stan na 31.12.2019 r.		Zmiana
	Wartość brutto	Wartość netto	Wartość brutto	Wartość netto	
Pojazdy mechaniczne	71 000,00	-	71 000	-	-
Środki transportu pozostałe	-	-	-	-	-
<b>Razem</b>	<b>71 000,00</b>	<b>-</b>	<b>71 000</b>	<b>-</b>	<b>-</b>

**Grupa 8 – Narzędzia, przyrządy, ruchomości i wyposażenie**

Narzędzia, przyrządy, ruchomości i wyposażenie	Stan na 31.12.2018r		Stan na 31.12.2019 r.		Zmiana
	Wartość brutto	Wartość netto	Wartość brutto	Wartość netto	
Narzędzia i przyrządy	-	-	-	-	-
Wyposażenie, aparaty i sprzęt laboratoryjny	-	-	-	-	-
<b>Razem</b>	<b>-</b>	<b>-</b>	<b>-</b>	<b>-</b>	<b>-</b>

**Dane dotyczące środków trwałych w budowie**

Środki trwale w budowie	Stan na 31.12.2018r	Stan na 31.12.2019 r.	Zmiana
	-	-	-

**CENTRUM ADMINISTRACYJNE DO OBSŁUGI PLACÓWEK OPIEKUŃCZO-WYCHOWAWCZYCH W SZCZYTNIE**

**Grupa 0 – Grunty będące przedmiotem własności lub użytkowania wieczystego**

Grunty	Stan na 31.12.2018 r.		Stan na 31.12.2019 r.		Zmiana
	Wartość brutto	Wartość netto	Wartość brutto	Wartość netto	
Użytki rolne	-	-	-	-	-
Grunty leśne	-	-	-	-	-
Grunty zabudowane	-	-	-	-	-
Użytki ekologiczne	-	-	-	-	-
Grunty różne	-	-	-	-	-
Nie użytki	-	-	-	-	-
<b>Razem</b>	<b>-</b>	<b>-</b>	<b>-</b>	<b>-</b>	<b>-</b>

**Grupa 1 – Budynki i lokale**

Budynki i lokale	Stan na 31.12.2018 r.		Stan na 31.12.2019 r.		Zmiana
	Wartość brutto	Wartość netto	Wartość brutto	Wartość netto	
Budynki niemieszkalne	-	-	-	-	-
Budynki mieszkalne	-	-	-	-	-
Lokale i prawa spółdzielcze do lokali	-	-	-	-	-
<b>Razem</b>	-	-	-	-	-

**Grupa 2 – Obiekty inżynierii lądowej i wodnej**

Obiekty inżynierii lądowej i wodnej	Stan na 31.12.2018 r.		Stan na 31.12.2019 r.		Zmiana
	Wartość brutto	Wartość netto	Wartość brutto	Wartość netto	
Budowle na terenach przemysłowych	-	-	-	-	-
Infrastruktura transportu	--	-	-	-	-
Obiekty pozostałe	-	-	-	-	-
<b>Razem</b>	-	-	-	-	-

**Grupa 3-6 – Maszyny i urządzenia**

Maszyny i urządzenia	Stan na 31.12.2018 r.		Stan na 31.12.2019 r.		Zmiana
	Wartość brutto	Wartość netto	Wartość brutto	Wartość netto	
Kotły i maszyny energetyczne	-	-	-	-	-
Maszyny i urządzenia ogólnego zastosowania	-	-	-	-	-
Maszyny i urządzenia specjalistyczne	-	-	-	-	-
Urządzenia techniczne	-	-	-	-	-

**Grupa 7 – Środki transportu**

Środki transportu	Stan na 31.12.2018 r.		Stan na 31.12.2019 r.		Zmiana
	Wartość brutto	Wartość netto	Wartość brutto	Wartość netto	
Pojazdy mechaniczne	-	-	-	-	-
Środki transportu pozostałe	-	-	-	-	-
<b>Razem</b>	-	-	-	-	-

**Grupa 8 – Narzędzia, przyrządy, ruchomości i wyposażenie**

Narzędzia, przyrządy, ruchomości i wyposażenie	Stan na 31.12.2018 r.		Stan na 31.12.2019 r.		Zmiana
	Wartość brutto	Wartość netto	Wartość brutto	Wartość netto	
Narzędzia i przyrządy	-	-	-	-	-
Wyposażenie, aparaty i sprzęt laboratoryjny	-	-	-	-	-
<b>Razem</b>	-	-	-	-	-

Dane dotyczące środków trwałych w budowie

Środki trwale w budowie	Stan na 31.12.2018 r.	Stan na 31.12.2019 r.	Zmiana
	-	-	-

**DOM DZIECKA NR 2 W SZCZYTNIE**

**Grupa 0 – Grunty będące przedmiotem własności lub użytkowania wieczystego**

Grunty	Stan na 31.12.2018 r.		Stan na 31.12.2019 r.		Zmiana
	Wartość brutto	Wartość netto	Wartość brutto	Wartość netto	
Użytki rolne	-	-	-	-	-
Grunty leśne	-	-	-	-	-
Grunty zabudowane	-	-	-	-	-
Użytki ekologiczne	-	-	-	-	-
Grunty różne	-	-	-	-	-
Nieużytki	-	-	-	-	-
<b>Razem</b>	<b>-</b>	<b>-</b>	<b>-</b>	<b>-</b>	<b>-</b>

**Grupa 1 – Budynki i lokale**

Budynki i lokale	Stan na 31.12.2018 r.		Stan na 31.12.2019 r.		Zmiana
	Wartość brutto	Wartość netto	Wartość brutto	Wartość netto	
Budynki niemieszkalne	-	-	-	-	-
Budynki mieszkalne	-	-	-	-	-
Lokale i prawa spółdzielcze do lokali	-	-	-	-	-
<b>Razem</b>	<b>-</b>	<b>-</b>	<b>-</b>	<b>-</b>	<b>-</b>

**Grupa 2 – Obiekty inżynierii lądowej i wodnej**

Obiekty inżynierii lądowej i wodnej	Stan na 31.12.2018 r.		Stan na 31.12.2019 r.		Zmiana
	Wartość brutto	Wartość netto	Wartość brutto	Wartość netto	
Budowle na terenach przemysłowych	-	-	-	-	-
Infrastruktura transportu	-	-	-	-	-
Obiekty pozostałe	-	-	-	-	-
<b>Razem</b>	<b>-</b>	<b>-</b>	<b>-</b>	<b>-</b>	<b>-</b>

**Grupa 3-6 – Maszyny i urządzenia**

Maszyny i urządzenia	Stan na 31.12.2018 r.		Stan na 31.12.2019 r.		Zmiana
	Wartość brutto	Wartość netto	Wartość brutto	Wartość netto	
Kotły i maszyny energetyczne	-	-	-	-	-
Maszyny i urządzenia ogólnego zastosowania	-	-	-	-	-
Maszyny i urządzenia specjalistyczne	-	-	-	-	-
Urządzenia techniczne	-	-	-	-	-

**Grupa 7 – Środki transportu**

Środki transportu	Stan na 31.12.2018 r.		Stan na 31.12.2019 r.		Zmiana
	Wartość brutto	Wartość netto	Wartość brutto	Wartość netto	
Pojazdy mechaniczne	-	-	-	-	-
Środki transportu pozostałe	-	-	-	-	-
<b>Razem</b>	-	-	-	-	-

**Grupa 8 – Narzędzia, przyrządy, ruchomości i wyposażenie**

Narzędzia, przyrządy, ruchomości i wyposażenie	Stan na 31.12.2018 r.		Stan na 31.12.2019 r.		Zmiana
	Wartość brutto	Wartość netto	Wartość brutto	Wartość netto	
Narzędzia i przyrządy	-	-	-	-	-
Wyposażenie, aparaty i sprzęt laboratoryjny	-	-	-	-	-
<b>Razem</b>	-	-	-	-	-

**Dane dotyczące środków trwałych w budowie**

Środki trwale w budowie	Stan na 31.12.2018 r.	Stan na 31.12.2019 r.	Zmiana

**PORADNIA PSYCHOLOGICZNO – PEDAGOGICZNA W SZCZYTNIE**

**Grupa 0 – Grunty będące przedmiotem własności lub użytkowania wieczystego**

Grunty	Stan na 31.12.2018 r.		Stan na 31.12.2019 r.		Zmiana
	Wartość brutto	Wartość netto	Wartość brutto	Wartość netto	
Użytki rolne	-	-	-	-	-
Grunty leśne	-	-	-	-	-
Grunty zabudowane	-	-	-	-	-
Użytki ekologiczne	-	-	-	-	-
Grunty różne	-	-	-	-	-
Nieużytki	-	-	-	-	-
<b>Razem</b>	-	-	-	-	-

**Grupa 1 – Budynki i lokale**

Budynki i lokale	Stan na 31.12.2018 r.		Stan na 31.12.2019 r.		Zmiana
	Wartość brutto	Wartość netto	Wartość brutto	Wartość netto	
Budynki niemieszkalne	-	-	-	-	-
Budynki mieszkalne	-	-	-	-	-
Lokale i prawa spółdzielcze do lokali	-	-	-	-	-
<b>Razem</b>	-	-	-	-	-

**Grupa 2 – Obiekty inżynierii lądowej i wodnej**

Obiekty inżynierii lądowej i wodnej	Stan na 31.12.2018 r.		Stan na 31.12.2019 r.		Zmiana
	Wartość brutto	Wartość netto	Wartość brutto	Wartość netto	
Budowle na terenach przemysłowych	-	-	-	-	-
Infrastruktura transportu	-	-	-	-	-
Obiekty pozostałe	-	-	-	-	-
<b>Razem</b>	<b>-</b>	<b>-</b>	<b>-</b>	<b>-</b>	<b>-</b>

**Grupa 3-6 – Maszyny i urządzenia**

Maszyny i urządzenia	Stan na 31.12.2018 r.		Stan na 31.12.2019 r.		Zmiana
	Wartość brutto	Wartość netto	Wartość brutto	Wartość netto	
Kotły i maszyny energetyczne	-	-	-	-	-
Maszyny i urządzenia ogólnego zastosowania	-	-	-	-	-
Maszyny i urządzenia specjalistyczne	22 959,15	-	-	-	-22 959,15
Urządzenia techniczne	6 557,13	3 770,37	6 557,13	3 114,66	-
<b>Razem</b>	<b>29 516,28</b>	<b>3 770,37</b>	<b>29 516,28</b>	<b>3 114,66</b>	<b>-22 959,15</b>

Wyjaśnienie różnic :likwidacja zużytego sprzętu

**Grupa 7 – Środki transportu**

Środki transportu	Stan na 31.12.2018r.		Stan na 31.12.2019 r.		Zmiana
	Wartość brutto	Wartość netto	Wartość brutto	Wartość netto	
Pojazdy mechaniczne	-	-	-	-	-
Środki transportu pozostałe	-	-	-	-	-
<b>Razem</b>	<b>-</b>	<b>-</b>	<b>-</b>	<b>-</b>	<b>-</b>

**Grupa 8 – Narzędzia, przyrządy, ruchomości i wyposażenie**

Narzędzia, przyrządy, ruchomości i wyposażenie	Stan na 31.12.2018 r.		Stan na 31.12.2019 r.		Zmiana
	Wartość brutto	Wartość netto	Wartość brutto	Wartość netto	
Narzędzia i przyrządy	-	-	-	-	-
Wyposażenie, aparaty i sprzęt laboratoryjny	-	-	-	-	-
<b>Razem</b>	<b>-</b>	<b>-</b>	<b>-</b>	<b>-</b>	<b>-</b>

**Dane dotyczące środków trwałych w budowie**

Środki trwałe w budowie	Stan na 31.12.2018 r.	Stan na 31.12.2019 r.	Zmiana
	-	-	-

**POWIATOWE CENTRUM SPORTU TURYSTYKI I REKREACJI W SZCZYTNIĘ****Grupa 0 – Grunty będące przedmiotem własności lub użytkowania wieczystego**

Grunty	Stan na 31.12.2018 r.		Stan na 31.12.2019 r.		Zmiana
	Wartość brutto	Wartość netto	Wartość brutto	Wartość netto	
Użytki rolne	-	-	-	-	-
Grunty leśne	-	-	-	-	-
Grunty zabudowane	-	-	-	-	-
Użytki ekologiczne	-	-	-	-	-
Grunty różne	-	-	-	-	-
Nie użytki	-	-	-	-	-
<b>Razem</b>	<b>-</b>	<b>-</b>	<b>-</b>	<b>-</b>	<b>-</b>

**Grupa 1 – Budynki i lokale**

Budynki i lokale	Stan na 31.12.2018 r.		Stan na 31.12.2019 r.		Zmiana
	Wartość brutto	Wartość netto	Wartość brutto	Wartość netto	
Budynki niemieszkalne	-	-	-	-	-
Budynki mieszkalne	-	-	-	-	-
Lokale i prawa spółdzielcze do lokali	-	-	-	-	-
<b>Razem</b>	<b>-</b>	<b>-</b>	<b>-</b>	<b>-</b>	<b>-</b>

**Grupa 2 – Obiekty inżynierii lądowej i wodnej**

Obiekty inżynierii lądowej i wodnej	Stan na 31.12.2018 r.		Stan na 31.12.2019 r.		Zmiana
	Wartość brutto	Wartość netto	Wartość brutto	Wartość netto	
Budowle na terenach przemysłowych	-	-	-	-	-
Infrastruktura transportu	-	-	-	-	-
Obiekty pozostałe	-	-	-	-	-
<b>Razem</b>	<b>-</b>	<b>-</b>	<b>-</b>	<b>-</b>	<b>-</b>

**Grupa 3-6 – Maszyny i urządzenia**

Maszyny i urządzenia	Stan na 31.12.2018 r.		Stan na 31.12.2019 r.		Zmiana
	Wartość brutto	Wartość netto	Wartość brutto	Wartość netto	
Kotły i maszyny energetyczne	-	-	-	-	-
Maszyny i urządzenia ogólnego zastosowania	-	-	-	-	-
Maszyny i urządzenia specjalistyczne	-	-	-	-	-
Urządzenia techniczne	3 648	-	3 648	-	-
<b>Razem</b>	<b>3 648</b>	<b>-</b>	<b>3 648</b>	<b>-</b>	<b>-</b>

**Grupa 7 – Środki transportu**

Środki transportu	Stan na 31.12.2018 r.		Stan na 31.12.2019 r.		Zmiana
	Wartość brutto	Wartość netto	Wartość brutto	Wartość netto	
Pojazdy mechaniczne	-	-	-	-	-
Środki transportu pozostałe	-	-	-	-	-
<b>Razem</b>	<b>-</b>	<b>-</b>	<b>-</b>	<b>-</b>	<b>-</b>

**Grupa 8 – Narzędzia, przyrządy, ruchomości i wyposażenie**

Narzędzia, przyrządy, ruchomości i wyposażenie	Stan na 31.12.2018 r.		Stan na 31.12.2019 r.		Zmiana
	Wartość brutto	Wartość netto	Wartość brutto	Wartość netto	
Narzędzia i przyrządy	0,00	-	-	-	-
Wyposażenie, aparaty i sprzęt laboratoryjny	-	-	-	-	-
<b>Razem</b>	<b>0,00</b>	<b>-</b>	<b>-</b>	<b>-</b>	<b>-</b>

**Dane dotyczące środków trwałych w budowie**

Środki trwale w budowie	Stan na 31.12.2018 r.	Stan na 31.12.2019 r.	Zmiana
	-	-	-

**POWIATOWY INSPEKTORAT NADZORU BUDOWLANEGO W SZCZYTNIE**

**Grupa 0 – Grunty będące przedmiotem własności lub użytkowania wieczystego**

Grunty	Stan na 31.12.2018 r.		Stan na 31.12.2019 r.		Zmiana
	Wartość brutto	Wartość netto	Wartość brutto	Wartość netto	
Użytki rolne	-	-	-	-	-
Grunty leśne	-	-	-	-	-
Grunty zabudowane	-	-	-	-	-
Użytki ekologiczne	-	-	-	-	-
Grunty różne	-	-	-	-	-
Nieużytki	-	-	-	-	-
<b>Razem</b>	<b>-</b>	<b>-</b>	<b>-</b>	<b>-</b>	<b>-</b>

**Grupa 1 – Budynki i lokale**

Budynki i lokale	Stan na 31.12.2018 r.		Stan na 31.12.2019 r.		Zmiana
	Wartość brutto	Wartość netto	Wartość brutto	Wartość netto	
Budynki niemieszkalne	46 401,00	30 935,93	46 401,00	29 775,91	-
Budynki mieszkalne	-	-	-	-	-
Lokale i prawa spółdzielcze do lokali	-	-	-	-	-
<b>Razem</b>	<b>46 401,00</b>	<b>30 935,93</b>	<b>46 401,00</b>	<b>29 775,91</b>	<b>-</b>



**Grupa 2 – Obiekty inżynierii lądowej i wodnej**

Obiekty inżynierii lądowej i wodnej	Stan na 31.12.2018 r.		Stan na 31.12.2019 r.		Zmiana
	Wartość brutto	Wartość netto	Wartość brutto	Wartość netto	
Budowle na terenach przemysłowych	-	-	-	-	-
Infrastruktura transportu	-	-	-	-	-
Obiekty pozostałe	-	-	-	-	-
<b>Razem</b>	<b>-</b>	<b>-</b>	<b>-</b>	<b>-</b>	<b>-</b>

**Grupa 3-6 – Maszyny i urządzenia**

Maszyny i urządzenia	Stan na 31.12.2018 r.		Stan na 31.12.2019 r.		Zmiana
	Wartość brutto	Wartość netto	Wartość brutto	Wartość netto	
Kotły i maszyny energetyczne	-	-	-	-	-
Maszyny i urządzenia ogólnego zastosowania	709,00	-	709,00	-	-
Maszyny i urządzenia specjalistyczne	-	-	-	-	-
Urządzenia techniczne	-	-	-	-	-
<b>Razem</b>	<b>709,00</b>	<b>-</b>	<b>709,00</b>	<b>-</b>	<b>-</b>

**Grupa 7 – Środki transportu**

Środki transportu	Stan na 31.12.2018 r.		Stan na 31.12.2019 r.		Zmiana
	Wartość brutto	Wartość netto	Wartość brutto	Wartość netto	
Pojazdy mechaniczne	44 482,01	-	44 482,01	-	-
Środki transportu pozostałe	-	-	-	-	-
<b>Razem</b>	<b>44 482,01</b>	<b>-</b>	<b>44 482,01</b>	<b>-</b>	<b>-</b>

**Grupa 8 – Narzędzia, przyrządy, ruchomości i wyposażenie**

Narzędzia, przyrządy, ruchomości i wyposażenie	Stan na 31.12.2018 r.		Stan na 31.12.2019 r.		Zmiana
	Wartość brutto	Wartość netto	Wartość brutto	Wartość netto	
Narzędzia i przyrządy	5 200,45	-	5 200,45	-	-
Wyposażenie, aparaty i sprzęt laboratoryjny	-	-	-	-	-
<b>Razem</b>	<b>5 200,45</b>	<b>-</b>	<b>5 200,45</b>	<b>-</b>	<b>-</b>

**Dane dotyczące środków trwałych w budowie**

Środki trwale w budowie	Stan na 31.12.2018 r.	Stan na 31.12.2019 r.	Zmiana
	-	-	-

## ZESPÓŁ OPIEKI ZDROWOTNEJ W SZCZYTNI

### Grupa 0 – Grunty będące przedmiotem własności lub użytkowania wieczystego

Grunty	Stan na 31.12.2018 r.		Stan na 31.12.2019 r.		Zmiana
	Wartość brutto	Wartość netto	Wartość brutto	Wartość netto	
Użytki rolne	-	-	-	-	-
Grunty leśne	-	-	-	-	-
Grunty zabudowane	-	-	-	-	-
Użytki ekologiczne	-	-	-	-	-
Grunty różne	44 850,00	44 850,00	44 850,00	44 850,00	0,00
Nieużytki	-	-	-	-	-
<b>Razem</b>	<b>44 850,00</b>	<b>44 850,00</b>	<b>44 850,00</b>	<b>44 850,00</b>	<b>0,00</b>

### Grupa 1 – Budynki i lokale

Budynki i lokale	Stan na 31.12.2018 r.		Stan na 31.12.2019 r.		Zmiana
	Wartość brutto	Wartość netto	Wartość brutto	Wartość netto	
Budynki niemieszkalne	11 701 224,00	7 179 143,42	11 770 342,50	6 954 829,17	69 118,50
Budynki mieszkalne	-	-	-	-	-
Lokale i prawa spółdzielcze do lokali	103 002,84	84 205,02	103 002,84	82 660,02	-
<b>Razem</b>	<b>11 804 226,84</b>	<b>7 263 348,44</b>	<b>11 873 345,34</b>	<b>7 037 489,19</b>	<b>69 118,50</b>

Wyjaśnienie różnic: 1. Garaż blaszak sztuk 2 - 25 915,00zł,  
2. Remont budynku po pralni – 36 500,00 zł,  
3. Remont sal porodowych – 6 703,50zł

### Grupa 2 – Obiekty inżynierii lądowej i wodnej

Obiekty inżynierii lądowej i wodnej	Stan na 31.12.2018 r.		Stan na 31.12.2019 r.		Zmiana
	Wartość brutto	Wartość netto	Wartość brutto	Wartość netto	
Budowle na terenach przemysłowych	-	-	-	-	-
Infrastruktura transportu	-	-	-	-	-
Obiekty pozostałe	3 007 914,98	1 966 480,29	3 007 914,98	1 855 377,29	-
<b>Razem</b>	<b>3 007 914,98</b>	<b>1 966 480,29</b>	<b>3 007 914,98</b>	<b>1 855 377,29</b>	<b>-</b>

### Grupa 3-6 – Maszyny i urządzenia

Maszyny i urządzenia	Stan na 31.12.2018 r.		Stan na 31.12.2019 r.		Zmiana
	Wartość brutto	Wartość netto	Wartość brutto	Wartość netto	
Kotły i maszyny energetyczne	686 568,72	-	686 568,72	-	-
Maszyny i urządzenia ogólnego zastosowania	-	-	-	-	-
Maszyny i urządzenia specjalistyczne-	-	-	-	-	-
Urządzenia techniczne	1 427 522,88	243 021,76	1 439 270,88	173 327,66	11 748,00
<b>Razem</b>	<b>2 114 091,60</b>	<b>243 021,76</b>			<b>11 748,00</b>

Wyjaśnienie różnic: - 1. Serwer NAS SYNOLOGY	-	7 134,00 zł
2. Kontener	-	7 626,00 zł
3. Modem do karetki	-	4 860,00 zł
4. Likwidacja zestawów komputerowych szt. 2	-	7 872,00zł

### Grupa 7 – Środki transportu

Środki transportu	Stan na 31.12.2018 r.		Stan na 31.12.2019 r.		Zmiana
	Wartość brutto	Wartość netto	Wartość brutto	Wartość netto	
Pojazdy mechaniczne	7 983,68	-	7 983,68	-	-
Środki transportu pozostałe	1 236 828,65	280 019,45	2 071 917,00	1 028 822,88	835 088,35
<b>Razem</b>	<b>1 244 812,33</b>	<b>280 019,45</b>	<b>2 079 900,68</b>	<b>1 028 822,88</b>	<b>835 088,35</b>

Wyjaśnienie różnic	1. Zakup ambulansu specjalistycznego	- 430 338,00 zł
	2. Zakup ambulansu specjalistycznego	- 399 750,00 zł
	3. Zakup używanej karetki	- 35 000,00 zł
	4. Likwidacja wyeksploatowanego pojazdu sanitarnego	- 29 999,65zł

### Grupa 8 – Narzędzia, przyrządy, ruchomości i wyposażenie

Narzędzia, przyrządy, ruchomości i wyposażenie	Stan na 31.12.2018r		Stan na 31.12.2019 r.		Zmiana
	Wartość brutto	Wartość netto	Wartość brutto	Wartość netto	
Narzędzia i przyrządy	-	-	-	-	-
Wyposażenie, aparaty i sprzęt laboratoryjny	8 453 650,62	718 786,00	8 217 715,38	718 575,87	-235 935,24
<b>Razem</b>	<b>8 453 650,62</b>	<b>718 786,00</b>	<b>8 217 715,38</b>	<b>718 575,87</b>	<b>-235 935,24</b>

Wyjaśnienie różnic:

1. Likwidacja sprzętu zużytego całkowicie zamortyzowanego ( gastrokop, wideokolonoskop, aparat do znieczuleń 2 szt., respirator) – 539 574,01zł
2. Zakup nowych sprzętów medycznych ( pralnicowo-wirówka z suszarką, dermaton elektryczny, lampy operacyjno-zabiegowe 2 szt, respiratory 2 szt ) – 81 066,39 zł,
3. Darowizna z WOŚP ( stanowisko do resuscytacji szt 3 , lampa do foterapii szt 2, pulsoksymetri 3 szt ) – 222 572,38 zł

### Dane dotyczące środków trwałych w budowie

Środki trwale w budowie	Stan na 31.12.2018 r	Stan na 31.12.2019 r.	Zmiana
<b>Środki trwale w budowie</b>			
1. Rozbudowa szpitala	199 511,60	204 511,60	
2. Zagospodarowanie terenu	26 215,40	26 215,40	
3. Termomodernizacja obiektów szpitalnych	163 836,00	189 297,00	
4. Budowa SOR	82 410,00	1 513 791,75	
5. Informatyzacja III etap	5 000,00	5 000,00	
6. Zabezpieczenie ppoż	-	47 355,00	
7. Dostosowanie lądowiska	-	10 492,00	
<b>Razem:</b>	<b>476 973,00</b>	<b>1 996 662,75</b>	

Zestawienie inwestycji w toku według stanu na dzień 31.12.2019

1. Rozbudowa szpitala:

rok 2006- wykonanie mapy terenu szpitala i wykazu właścicieli terenu, wykonanie dokumentacji geotechnicznej – 8 941,60zł  
rok 2007 – projekt rozbudowy szpitala 188 110 zł  
rok 2015 – koncepcja rozbudowy szpitala 2 460 zł  
rok 2019 – opracowanie projektu włącznika głównego prądu – 5 000,00zł  
**RAZEM 204 511,60**

2. Zagospodarowanie terenu:

- Opracowanie dokumentacji,, Ochrona przyrody z zachowaniem walorów krajobrazowych na terenie ZOZ Szczytno 15 129,00 zł

- Wykonanie kosztorysu zagospodarowania terenu – 1 476,00 zł
- Ekspertyza przyrodnicza – 2 091,00 zł
- Powielanie dokumentów projektowych – 139,40 zł
- Rok 2017 Dokumentacja zagospodarowania Przyszpitalnego Ogrodu Zmysłów – 6 150,00zł
- Wykonanie projektu nasadzeń zastępczych - 1 230,00zł
- RAZEM** **26 215,40**
- 3. Termomodernizacja obiektów szpitalnych:
  - opracowanie dokumentacji – 29 520 zł
  - Rok 2017 Studium wykonalności 18 450 zł
  - Wykonanie dokumentacji technicznej - 98 646 zł
  - Aktualizacja audytów energetycznych dla termomodernizacji 17 220,00zł
  - Rok 2019 Analiza zastosowania BMS - 9 840,00zł
  - Przygotowanie wniosku o dofinansowanie - 12 300,00zł
  - Aktualizacja audytów energetycznych - 3 321,00zł
  - RAZEM** **189 297,00**
- 4. Budowa SOR:
  - Dokumentacja 82 410,00 zł
  - Rok 2019 Budowa SOR - 1 431 381,75 zł
  - RAZEM** **1 513 791,00**
- 5. Informatyzacja III Etap:
  - Studium wykonalności 5 000,00zł
  - RAZEM** **5 000,00**
- 6. Łądowisko
  - Rok 2019 Opracowanie wyznaczające możliwe kierunki podejść głównych i pomiar sytuacyjno-wysokościowy 10 492,00zł
  - RAZEM** **10492,00**
- 7. Rok 2019 Zabezpieczenie p-poż- wykonanie projektu - 47 355,00zł
- RAZEM** **47 355,00**

## VI. Dane dotyczące wartości niematerialnych i prawnych poszczególnych jednostek budżetowych.

SP	Stan na 31.12.2018 r.		Stan na 31.12.2019 r.		Zmiana
	Wartość brutto	Wartość netto	Wartość brutto	Wartość netto	
<b>Autorskie prawa majątkowe</b>	-	-	-	-	-
<b>Licencje</b>	2 558 760,11	-	4 636 375,11	1 642 922,10	2 077 615,00
<b>Prawa do znaków towarowych</b>	-	-	-	-	-
<b>Inne</b>	-	-	-	-	-
<b>Razem</b>	<b>2 558 760,11</b>	<b>-</b>	<b>4 636 375,11</b>	<b>1 642 922,10</b>	<b>2 077 615,00</b>

Wyjaśnienie różnic: Analiza ryzyka danych osobowych-500zł, Zintegrowana Informacja Geodezyjna i Kartograficzna Powiatu Szczycieńskiego 2 075 270 zł, Licencja Pomoc Prawna 1 845 zł

ZDP	Stan na 31.12.2018 r.		Stan na 31.12.2019 r.		Zmiana
	Wartość brutto	Wartość netto	Wartość brutto	Wartość netto	
<b>Autorskie prawa majątkowe</b>	-	-	-	-	-
<b>Licencje</b>	21 795,75	-	21 795,75	-	-
<b>Prawa do znaków towarowych</b>	-	-	-	-	-
<b>Inne</b>	-	-	-	-	-
<b>Razem</b>	<b>21 795,75</b>	<b>-</b>	<b>21 795,75</b>	<b>-</b>	<b>-</b>

ZS NR 1	Stan na 31.12.2018 r.		Stan na 31.12.2019 r.		Zmiana
	Wartość brutto	Wartość netto	Wartość brutto	Wartość netto	
<b>Autorskie prawa majątkowe</b>	-	-	-	-	-
<b>Licencje</b>	95 814,89	-	95 814,89	-	-
<b>Prawa do znaków towarowych</b>	-	-	-	-	-
<b>Inne</b>	-	-	-	-	-
<b>Razem</b>	<b>95 814,89</b>	<b>-</b>	<b>95 814,89</b>	<b>-</b>	<b>-</b>

DPS	Stan na 31.12.2018 r.		Stan na 31.12.2019 r.		Zmiana
	Wartość brutto	Wartość netto	Wartość brutto	Wartość netto	
Autorskie prawa majątkowe	-	-	-	-	-
Licencje	48 302,22	3 750,00	49 451,22	-	1 149,00
Prawa do znaków towarowych	-	-	-	-	-
Inne	-	-	-	-	-
<b>Razem</b>	<b>48 302,22</b>	<b>3 750,00</b>	<b>49 451,22</b>	<b>-</b>	<b>1 149,00</b>

Wyjaśnienie różnic: Zakup oprogramowania komputerowego office home 2019

PUP	Stan na 31.12.2018 r.		Stan na 31.12.2019 r.		Zmiana
	Wartość brutto	Wartość netto	Wartość brutto	Wartość netto	
Autorskie prawa majątkowe	-	-	-	-	-
Licencje	170 280,79	8 241,40	170 280,79	-	-
Prawa do znaków towarowych	-	-	-	-	-
Inne	-	-	-	-	-
<b>Razem</b>	<b>170 280,79</b>	<b>8 241,40</b>	<b>170 280,79</b>	<b>-</b>	<b>0,00</b>

ZS NR 2	Stan na 31.12.2018 r.		Stan na 31.12.2019 r.		Zmiana
	Wartość brutto	Wartość netto	Wartość brutto	Wartość netto	
Autorskie prawa majątkowe	-	-	-	-	-
Licencje	7 090,03	-	7 090,03	-	-
Prawa do znaków towarowych	-	-	-	-	-
Inne	-	-	-	-	-
<b>Razem</b>	<b>7 090,03</b>	<b>-</b>	<b>7 090,03</b>	<b>-</b>	<b>-</b>

ZS NR 3	Stan na 31.12.2018 r.		Stan na 31.12.2019 r.		Zmiana
	Wartość brutto	Wartość netto	Wartość brutto	Wartość netto	
Autorskie prawa majątkowe	-	-	-	-	-
Licencje	86 869,36	-	98 610,85	-	11 741,49
Prawa do znaków towarowych	-	-	-	-	-
Inne	-	-	-	-	-
<b>Razem</b>	<b>86 869,36</b>	<b>-</b>	<b>98 610,85</b>	<b>-</b>	<b>11 741,49</b>

Wyjaśnienie różnic : Zakup licencji do tablic interaktywnych i projektowania graficznego CorelDraw i aplikacji WEB - 22 704 ,06  
Likwidacja programów i licencji - 10 962,57

SOSZ-W	Stan na 31.12.2018 r.		Stan na 31.12.2019 r.		Zmiana
	Wartość brutto	Wartość netto	Wartość brutto	Wartość netto	
Autorskie prawa majątkowe	-	-	-	-	-
Licencje	-	-	-	-	-
Prawa do znaków towarowych	-	-	-	-	-
Inne	-	-	-	-	-
<b>Razem</b>	<b>-</b>	<b>-</b>	<b>-</b>	<b>-</b>	<b>-</b>

PCPR	Stan na 31.12.2018 r.		Stan na 31.12.2019 r.		Zmiana
	Wartość brutto	Wartość netto	Wartość brutto	Wartość netto	
Autorskie prawa majątkowe	-	-	-	-	-
Licencje	-	-	-	-	-
Prawa do znaków towarowych	-	-	-	-	-
Inne	-	-	-	-	-
<b>Razem</b>	-	-	-	-	-

KPPSP	Stan na 31.12.2018 r.		Stan na 31.12.2019 r.		Zmiana
	Wartość brutto	Wartość netto	Wartość brutto	Wartość netto	
Autorskie prawa majątkowe	-	-	-	-	-
Licencje	35 692,74	-	35 871,09	-	178,35
Prawa do znaków towarowych	-	-	-	-	-
Inne	-	-	-	-	-
<b>Razem</b>	<b>35 692,74</b>	<b>-</b>	<b>35 871,09</b>	<b>-</b>	<b>178,35</b>

Wyjaśnienie różnic: zakupiono program do wystawiania i rozliczania delegacji 178,35zł

C E-A DD W PASYMIU	Stan na 31.12.2018 r.		Stan na 31.12.2019 r.		Zmiana
	Wartość brutto	Wartość netto	Wartość brutto	Wartość netto	
Autorskie prawa majątkowe	-	-	-	-	-
Licencje	6 500,00	-	6 500,00	-	-
Prawa do znaków towarowych	-	-	-	-	-
Inne	-	-	-	-	-
<b>Razem</b>	<b>6 500,00</b>	<b>-</b>	<b>6 500,00</b>	<b>-</b>	<b>-</b>

ŚDS	Stan na 31.12.2018 r.		Stan na 31.12.2019 r.		Zmiana
	Wartość brutto	Wartość netto	Wartość brutto	Wartość netto	
Autorskie prawa majątkowe	-	-	-	-	-
Licencje	48 685,42	-	48 685,42	-	-
Prawa do znaków towarowych	-	-	-	-	-
Inne	-	-	-	-	-
<b>Razem</b>	<b>48 685,42</b>	<b>-</b>	<b>48 685,42</b>	<b>-</b>	<b>-</b>

DD SZCZYTNO	Stan na 31.12.2018 r.		Stan na 31.12.2019 r.		Zmiana
	Wartość brutto	Wartość netto	Wartość brutto	Wartość netto	
Autorskie prawa majątkowe	-	-	-	-	-
Licencje	1 248,00	-	1 248,00	-	0,00
Prawa do znaków towarowych	-	-	-	-	-
Inne	-	-	-	-	-
<b>Razem</b>	<b>1 248,00</b>	<b>-</b>	<b>1 248,00</b>	<b>-</b>	<b>0,00</b>

CA do OPO-W w SZCZYTNIE	Stan na 31.12.2018 r.		Stan na 31.12.2019 r.		Zmiana
	Wartość brutto	Wartość netto	Wartość brutto	Wartość netto	
Autorskie prawa majątkowe	-	-	-	-	-
Licencje	2 969,22	-	2 969,22	-	0,00
Prawa do znaków towarowych	-	-	-	-	-
Inne	-	-	-	-	-
<b>Razem</b>	<b>2 969,22</b>	<b>-</b>	<b>2 969,22</b>	<b>-</b>	<b>0,00</b>

DD NR 2 SZCZYTNO	Stan na 31.12.2018 r.		Stan na 31.12.2019 r.		Zmiana
	Wartość brutto	Wartość netto	Wartość brutto	Wartość netto	
Autorskie prawa majątkowe	-	-	-	-	-
Licencje	560,00	-	560,00	-	-
Prawa do znaków towarowych	-	-	-	-	-
Inne	-	-	-	-	-
<b>Razem</b>	<b>560,00</b>	<b>-</b>	<b>560,00</b>	<b>-</b>	<b>0,00</b>

PPP	Stan na 31.12.2018 r.		Stan na 31.12.2019 r.		Zmiana
	Wartość brutto	Wartość netto	Wartość brutto	Wartość netto	
Autorskie prawa majątkowe	-	-	-	-	-
Licencje	17 274,77	-	18 246,47	-	971,70
Prawa do znaków towarowych	-	-	-	-	-
Inne	-	-	-	-	-
<b>Razem</b>	<b>17 274,77</b>	<b>-</b>	<b>18 246,47</b>	<b>-</b>	<b>971,70</b>

Wyjaśnienie różnic: Zakup programu Microsoft Office 971,70 zł

PCSTIR	Stan na 31.12.2018 r.		Stan na 31.12.2019 r.		Zmiana
	Wartość brutto	Wartość netto	Wartość brutto	Wartość netto	
Autorskie prawa majątkowe	-	-	-	-	-
Licencje	14 780,25	-	14 598,33	-	-181,92
Prawa do znaków towarowych	-	-	-	-	-
Inne	-	-	-	-	-
<b>Razem</b>	<b>14 780,25</b>	<b>-</b>	<b>14 598,33</b>	<b>-</b>	<b>-181,92</b>

Wyjaśnienie różnic: likwidacja oprogramowania

PINB	Stan na 31.12.2018 r.		Stan na 31.12.2019 r.		Zmiana
	Wartość brutto	Wartość netto	Wartość brutto	Wartość netto	
Autorskie prawa majątkowe	-	-	-	-	-
Licencje	-	-	-	-	-
Prawa do znaków towarowych	-	-	-	-	-
Inne	-	-	-	-	-
<b>Razem</b>	<b>-</b>	<b>-</b>	<b>-</b>	<b>-</b>	<b>-</b>

ZOZ	Stan na 31.12.2018 r.		Stan na 31.12.2019 r.		Zmiana
	Wartość brutto	Wartość netto	Wartość brutto	Wartość netto	
Autorskie prawa majątkowe	-	-	-	-	-
Licencje	948 199,23	154 699,15	955 689,93	51 895,02	7 490,70
Prawa do znaków towarowych	-	-	-	-	-
Inne	-	-	-	-	-
<b>Razem</b>	<b>948 199,23</b>	<b>154 699,15</b>	<b>955 689,93</b>	<b>51 895,02</b>	<b>7 490,70</b>

Wyjaśnienie różnic: Zakup programu antywirusowego – 7 490,70

**VII. Dane dotyczące dlugoterminowych aktywów finansowych**

Powiat Szczycieński nie posiada udziałów w spółkach, akcji.

**VIII. Dane o nieruchomościach nabytych przez powiat w 2019 roku.**

Kategoria nieruchomości	Forma nabycia nieruchomości	Wartość	Uwagi
Nieruchomość gruntowa oznaczona jako: - dz. nr 103/2, o łącznej pow. 0,0100 ha, obręb Jablonkak gm. Dźwierzuty (regulacja własności nieruchomości)	z mocy prawa	1 952 zł	Decyzja Wojewody Warmińsko – Mazurskiego z dnia 22.07.2019 r. znak: IGR-VIII.7532.2.25.2019.DJ
Nieruchomość gruntowa oznaczona jako: dz. Nr 107/8 o pow. 0,0212 ha, obręb m. Wielbark gm. Wielbark (regulacja własności nieruchomości)	z mocy prawa	4 138 zł	Decyzja Wojewody Warmińsko – Mazurskiego z dnia 08.10.2019 r. znak IGR-VIII.7532.2.26.2019.DJ
Nieruchomość gruntowa oznaczona jako: - dz. nr 64/4 i nr 131/9 o łącznej pow. 0,0688 ha, obręb Malszewo gm. Jedwabno	nieodpłatne przekazanie	542,29zł	Akt Notarialny Rep. A nr 9207/2019 z dnia 20.11.2019 roku

**IX. Dane o nieruchomościach stanowiących własność powiatu sprzedanych w 2019 roku.**

Kategoria nieruchomości	Liczba sprzedanych nieruchomości	Uzyskane dochody	Uwagi
Lokale mieszkalne	-	-	-
Lokale użytkowe	-	-	-
Nieruchomości niezabudowane	-	-	-
Nieruchomości zabudowane	-	-	-
Nieruchomości rolne	-	-	-
Sprzedaż składników majątkowych	-	-	-
<b>Razem</b>	<b>-</b>	<b>-</b>	<b>-</b>

**X. Dane o nieruchomościach stanowiących własność powiatu oddanych w użytkowanie wieczyste w 2019 roku**

Kategoria nieruchomości	Liczba nieruchomości oddanych w użytkowanie wieczyste	Uzyskane dochody	Uwagi
Nieruchomości rolne	-	-	-
Nieruchomości pozostałe	-	-	-
<b>Razem</b>	<b>-</b>	<b>-</b>	<b>-</b>



**XI .Dane o nieruchomościach stanowiących własność powiatu, będących przedmiotem użytkowania wieczystego, użytkowania, użyczenia, trwałego zarządu, najmu lub dzierżawy w 2019 roku**

Nieruchomości		Powierzchnia	Uzyskane dochody	Uwagi
Użytkowanie wieczyste		-	4 149,10	-
Użytkowanie		6,1677ha	93 030,30	Zgodnie z poniższym wykazem 1
Trwały zarząd		9,4933 ha		Zgodnie z poniższym wykazem 2
Najem	Garaże	13,23 m <sup>2</sup>		garaż przy ul. Kościuszki w Szczytnie
	Lokale mieszkalne	688,15 m <sup>2</sup>		3 mieszkania 111,70m <sup>2</sup> przy ul. Skłodowskiej 3 6 miesz przy ZS nr 2-298,55 m <sup>2</sup> ( ul Polska 18a) 2 mieszka w ZS nr 3- 109,30m <sup>2</sup> ( ul Lanca 10) 1 mieszkanie ŚDS-40 m <sup>2</sup> (ul Wielbarska 4) 3 mies DD Pasym-128,60m <sup>2</sup> (ul Dworcowa 31)
	Pozostałe	96,90 m <sup>2</sup> +1200m <sup>2</sup>		Lokale – WMIR, Pro Publico Bono Piwnica - ul. Lipperta 10 Magazyn + sala gimnastyczna w ZS nr 1
Dzierżawa		5,4300 ha		Nowe Gizewo dz. 260- Koło Łowieckie
		20 m <sup>2</sup>		działka w zasobach ZSnrl
Użyczenie		363,09 m <sup>2</sup>		Zgodnie z poniższym wykazem 3
		1,0964 ha 2466,95 m <sup>2</sup> + 534,44 m <sup>2</sup> 114,16 m <sup>2</sup>		Komenda Powiatowa Państwowej Straży Pożarnej w Szczytnie dz. 12/4 obr.5 M. Szczytno + lokale użyczone na działalność Stowarzyszenia prowadzącego Warsztaty Terapii Zajęciowej Kaplica przyszpitalna dlaZOZ
Posiadanie		-		-
<b>Razem</b>			<b>97 179,40zł</b>	

**WYKAZ NR 1-UŻYTKOWANIE**

dz. 12/6, 12/8, 16 obr. 5 M. Szczytno o łącznej powierzchni 3,8679 ha - ZOZ  
dz.568/4 obr.2 M. Szczytno o pow.1,9886 ha – Specjalny Ośrodek Szkolno-Wychowawczy w Szczytnie,  
dz.210, obr.2 M. Szczytno o pow.0,3112 ha – PCPR w Szczytnie

**WYKAZ NR 2-TRWAŁY ZARZĄD**

dz. 95/2 pow. 0,5930 ha obr. 1 M. Szczytno - ZSZ Nr 1  
dz. 229 pow. 0,3051 ha, obr. 1 M. Szczytno – Dom Dziecka w Szczytnie  
dz. 10 pow. 1,0871 ha obr. 2 M. Szczytno - ZSZ Nr 1  
dz. 243 pow. 0,6497 ha obr. 2 M. Szczytno - ZSZ Nr 1  
dz. 411/3 pow. 1,7877 ha obr. 2 M. Szczytno - ZSZ Nr 2  
dz. 63 pow. 1,9413 ha obr. 3 M. Szczytno - ZSZ Nr 3  
dz. 229/1 pow. 0,2728 ha obr. 5 M. Szczytno - PUP  
dz. 232/2 pow. 0,9530 ha obr. 5 M. Szczytno - DPS Szczytno  
dz. 233/2 pow. 0,2623 ha obr. 5 M. Szczytno - ŚDS Szczytno  
dz. 354 pow. 0,8346 ha obr. 4 M. Pasym – Centrum Ekonomiczno-Administracyjne Domów dla Dzieci w Pasymiu  
dz. 357 pow. 0,0517 ha obr. 4 M. Pasym - Centrum Ekonomiczno-Administracyjne Domów dla Dzieci w Pasymiu  
dz. 501 pow. 0,2600 ha obr. Piasutno, gm. Świątajno - ŚDS Szczytno  
dz. 113/4 pow. 0,1771 ha obr. Spychowo, gm. Świątajno - DPS Szczytno  
dz. 120/1, 118/8, 118/6, 118/5, 118/4 o pow. 0,3179 ha obr. Spychowo, gm. Świątajno - DPS Szczytno

**WYKAZ NR 3-UŻYCZENIE**

1 garaż dla WOPR ( ul. Kościuszki, dz.190 obr.1 M. Szczytno) – 34,16m<sup>2</sup>  
1 garaż dla AUTRIMPUS ( ul. Kościuszki, dz.190 obr.1 M. Szczytno) – 44,41m<sup>2</sup>  
1 garaż dla PCSTiR ( ul. Kościuszki, dz.190 obr.1 M. Szczytno) – 39,52 m<sup>2</sup>  
1 garaż dla PCSTiR (ul. Lipperta, dz. 326/1 obr.2 M. Szczytno ) – 23m<sup>2</sup>  
1 garaż dla ZS nr 2 (ul. Lipperta, dz. 326/1 obr.2 M. Szczytno) – 23m<sup>2</sup>  
Lokal dla PINB (ul. Lipperta dz. 326/2 obr.2 M. Szczytno) – 81,05 m<sup>2</sup>  
Lokal dla PCSTiR (ul. Lipperta dz. 326/2 obr.2 M. Szczytno) – 64,35 m<sup>2</sup>  
Piwnica PUP (ul. Lipperta, dz. dz. 326/2 obr.2 M. Szczytno ) – 53,60m<sup>2</sup>

**XII. Dane o pozostałych dochodach uzyskanych z tytułu wykonywania prawa własności i innych oraz majątkowych oraz wykonywania posiadania.**

<b>Rodzaj dochodu</b>	<b>Kwota dochodów</b>
Dochody z tytułu zbycia prawa własności i prawa użytkowania wieczystego nieruchomości	-
Dochody z opłat za trwałe zarząd, użytkowanie i użytkowanie wieczyste nieruchomości	<b>4 149,10</b>
Dochody z najmu i dzierżawy składników majątkowych	<b>93 030,30</b>
Dochody ze sprzedaży składników majątkowych	<b>309,00</b>
Pozostałe dochody odszkodowanie z tytułu nabycia z mocy prawa przez Skarb Państwa nieruchomość Powiatu	-
<b>Razem</b>	<b>97 488,40</b>

**XIII. Inne dane i informacje o zdarzeniach mających wpływ na stan mienia powiatu - BRAK**