

ZARZĄD POWIATU
w Szczytnie

Uchwała Nr 111 |2011
Zarządu Powiatu w Szczytnie
z dnia 27.01. 2011 roku

w sprawie zatwierdzenia sprawozdania z wysokości średnich wynagrodzeń nauczycieli na poszczególnych stopniach awansu zawodowego w 2010 roku, w szkołach prowadzonych przez Powiat Szczyckiński.

Na podstawie art. 32 ust. 1 ustawy z dnia 5 czerwca 1998 r. o samorządzie powiatowym (t.j. Dz. U. z 2001 r. Nr 142, poz. 1592 z późn. zm.), w związku z art. 30a ust 5 ustawy z dnia 26 stycznia 1982 r. Karta Nauczyciela (t.j. Dz.U. z 2006 r. Nr 97, poz. 674 z późn. zm.) Zarząd Powiatu w Szczytnie uchwała, co następuje:

§ 1

Zatwierdza się sprawozdanie z wysokości średnich wynagrodzeń nauczycieli na poszczególnych stopniach awansu zawodowego w 2010 roku, w szkołach prowadzonych przez Powiat Szczyckiński, które stanowi załącznik do niniejszej uchwały.

§ 2

Wykonanie uchwały powierza się Staroście Szczyckińskiemu.

§ 3

Uchwała wchodzi w życie z dniem podjęcia.

Zarząd:

1. Jarosław Matlach
2. Sylwia Monika Jaskulska
3. Jan Lisiewski.....
4. Cezary Łachmański.....
5. Jerzy Krzysztof Szczepanek.....

Skarżący do Celownicy Nr. 111/2011
 Biuro Powiatu w Krynicy
 z olwie 24. Nby. C. 1011 N.

POWIAT SZCZYCIENSKI

Nazwa jednostki samorządu terytorialnego

Nazwa województwa	WARMINSKO-MAZURSKIE			
Nazwa powiatu	SZCZYCIENSKI			
Nazwa gminy				
	WK	PK	GK	GT
	28	17	0	0

kod TERYT

Rok podlegający analizie: **2010**

załącznik nr 2

Sprawozdanie z wysokości średnich wynagrodzeń nauczycieli na poszczególnych stopniach awansu zawodowego w szkołach prowadzonych przez jednostkę samorządu terytorialnego

Kwota bazowa (zgodnie z ustawą budżetową na rok podlegający analizie)		od dnia 1 stycznia do dnia 31 sierpnia (B1)	od dnia 1 września do dnia 31 grudnia (B2)
		2 286,75	2 446,82

Lp.	Stopnie awansu zawodowego	Wskaźniki określone w art. 30 ust. 3 Karty Nauczyciela	Średnie wynagrodzenie		Średnioroczna liczba etatów ustalana dla okresów obowiązywania poszczególnych kwot bazowych		Suma iloczynów średniorocznej liczby etatów i średnich wynagrodzeń, o których mowa w art. 30 ust. 3 Karty Nauczyciela, ustalonych dla okresów obowiązywania poszczególnych kwot bazowych 8x(kol. 4x kol.6)+4x(kol.5xkol.7)	Wydatki poniesione w roku na wynagrodzenia w składnikach wskazanych w art. 30 ust. 1 Karty nauczyciela	Kwota różnicy (kol. 9 - kol. 8)
			od dnia 1 stycznia do dnia 31 sierpnia (kol. 3 x B1)	od dnia 1 września do dnia 31 grudnia (kol. 4 x B2)	od dnia 1 stycznia do dnia 31 sierpnia	od dnia 1 września do dnia 31 grudnia			
1	2	3	4	5	6	7	8	9	10
1	stażysta	100%	2 286,75	2 446,82	6,57125	5,925	178 204,08	176 606,53	-1 597,55
2	kontraktowy	111%	2 538,29	2 715,97	65,77875	54,5925	1 928 810,72	2 063 286,25	134 475,53
3	mianowany	144%	3 292,92	3 523,42	68,96375	70,735	2 813 653,35	2 874 587,67	60 934,32
4	dyplomowany	184%	4 207,62	4 502,15	125,2225	132,2	6 595 846,48	6 688 261,29	92 414,81

2011.01.26

Agnieszka Gałązka - Naczelnik Wydziału
 Finansowo-Budżetowego

Jarosław Matlach - Starosta Szczycieński

(data sporządzenia)

(osoba sporządzająca (imię, nazwisko, stanowisko))

(osoba zatwierdzająca (imię, nazwisko, stanowisko))

NACZELNIK
 WYDZIAŁU FINANSOWO-BUDŻETOWEGO
 Agnieszka Górecka

Symbol pliku (Symbol zasadn. podmiotu w sumie osob. st. wynagr. zasadn. zasadn. [%])	Udział sumy osob. st. wynagr. zasadn. [%]	Proportjonalna do udziału średniomiesięczna część różnicy (5) dla danego podmiotu [zł.]	Proportjonalna do udziału roczna część różnicy dla danego podmiotu [zł.]
p01	20,76%	27,63	331,58
p02	34,06%	45,34	549,11
p03	9,69%	12,90	159,81
p04	30,21%	40,22	482,60
p05			
p06			
p07	5,29%	7,04	84,47
p08			
p09			
p10			
p11			
p12			
p13			
p14			
p15			
p16			
p17			
p18			
p19			
p20			
p21			
p22			
p23			
p24			
p25			
p26			
p27			
p28			
p29			
p30			
p31			
p32			
p33			
Razem:			1 597,55

Lp.	Nazwa obliczanej wartości	wartość
1	Średnie (miesięczne) wydatki faktycznie poniesione	14 717,21
2	Suma (średnich) osobistych stawek wynagrodzenia zasadniczego	12 016,14
3	Średnioroczna liczba etatów nauczycieli [średnioroczna struktura zatrudnienia]	6157/5,93
4	Iloczyn średniorocznej liczby etatów nauczycieli i średn. wynagr. (art. 30 ust. 3)	178 204,08
5	Różnica średniomiesięczna	-133,13
6	Średni (miesięczny) dodatek uzupełniający	-20,95
Wydatki faktycznie poniesione		176 606,53
Różnica roczna (art. 30a ust. 2)		-1 597,55

Nauczyciele stażystki
Artuz: obliczenia Różnicy (art. 30a ust. 2) i kwoty do podziału na poszczególne podmioty

Analiza wydatków poniesionych na wynagrodzenia nauczycieli
 Obliczenie jednorazowego dodatku uzupełniającego

Nazwa PJ: POWIAT SZCZCIEŃSKI
 Data: 26.01.2011 R.

Nazwa JST: POWIAT SZCZYGLIENSKI

Data: 25.01.2011 R.

Analiza wydatków poniesionych na wynagrodzenia nauczycieli
Obliczenia jednorazowego dodatku uzupełniającego

Analiza wydatków poniesionych na wynagrodzenia nauczycieli
Obliczenia jednorazowego dodatku uzupełniającego

Nauczyciele stażyci

ZESPÓŁ SZKÓŁ NR 1 IM. ST. STASZCZA W SZCZYTNIE									
Lp.	Nazwa podmiotu	Symbol skróty	Imię i Nazwisko	BS	DA	FA	KP	MK	
1	Nazwa obliczenia			1	1	1	1	1	5
2	Osobista stawka wynagrodzenia zasadniczego - S1=A*B*C (jako wart. śr. miesięczna)			620,76	443,99	1 270,67	159,56		40,34
3	Sredni miesięczny wydatek faktycznie poniesiony przez JST			634,73	443,99	1 399,12	156,52		
4	Srednioroczna struktura zatrudnienia			0,30	0,22	0,67	0,09		
5	Czy będzie wypłacany jednorazowy dodatek uzupełniający? (1-tak/ pusta komórka -nie)								
6	Udział osob. stawki wynagr. zasadn. w sumie osob. stawek wynagr. zasadn. Podmiotu			24,89%	17,80%	50,95%	6,36%		
7	Sredniomiesięczny jednorazowy dodatek uzupełniający			6,88	4,92	14,08	1,76		
8	Kwota jednorazowego dodatku uzupełniającego			82,53	59,03	168,94	21,08		

ZESPÓŁ SZKÓŁ NR 2 W SZCZYTNIE									
Lp.	Nazwa podmiotu	Symbol skróty	Imię i Nazwisko	Bakr	Milew	Subo	Wima		
1	Nazwa obliczenia			1	1	1	1	1	1
2	Osobista stawka wynagrodzenia zasadniczego - S1=A*B*C (jako wart. śr. miesięczna)			1	2	3	4		
3	Sredni miesięczny wydatek faktycznie poniesiony przez JST			1 175,54	1 930,33	966,67			
4	Srednioroczna struktura zatrudnienia			10,04	1 273,29	2 447,70	1 038,92		
5	Czy będzie wypłacany jednorazowy dodatek uzupełniający? (1-tak/ pusta komórka -nie)				0,60	1,00	0,50		
6	Udział osob. stawki wynagr. zasadn. w sumie osob. stawek wynagr. zasadn. Podmiotu			28,72%	47,66%	23,62%			
7	Sredniomiesięczny jednorazowy dodatek uzupełniający			13,02	21,61	10,71			
8	Kwota jednorazowego dodatku uzupełniającego			156,29	259,30	128,52			

Zespół Szkół nr 3 w Szczytnie									
Lp.	Nazwa podmiotu	Symbol skróty	Imię i Nazwisko	DM	MO				
1	Nazwa obliczenia			1	1	1	1	1	1
2	Osobista stawka wynagrodzenia zasadniczego - S1=A*B*C (jako wart. śr. miesięczna)			566,39	598,00				
3	Sredni miesięczny wydatek faktycznie poniesiony przez JST			566,39	619,46				
4	Srednioroczna struktura zatrudnienia			0,28	0,33				
5	Czy będzie wypłacany jednorazowy dodatek uzupełniający? (1-tak/ pusta komórka -nie)								
6	Udział osob. stawki wynagr. zasadn. w sumie osob. stawek wynagr. zasadn. Podmiotu			48,64%	51,36%				
7	Sredniomiesięczny jednorazowy dodatek uzupełniający			6,28	6,63				
8	Kwota jednorazowego dodatku uzupełniającego			75,30	79,50				

Specjalny Ośrodek Szkolno-Wychowawczy w Szczytnie									
Lp.	Nazwa podmiotu	Symbol skróty	Imię i Nazwisko	GA	WM	TL	ŁA		
1	Nazwa obliczenia			1	1	1	1	1	1
2	Osobista stawka wynagrodzenia zasadniczego - S1=A*B*C (jako wart. śr. miesięczna)			1 156,17	462,69	930,31	1 080,73		
3	Sredni miesięczny wydatek faktycznie poniesiony przez JST			1 621,67	721,57	1 417,78	1 538,59		
4	Srednioroczna struktura zatrudnienia			0,67	0,24	0,49	0,64		
5	Czy będzie wypłacany jednorazowy dodatek uzupełniający? (1-tak/ pusta komórka -nie)								
6	Udział osob. stawki wynagr. zasadn. w sumie osob. stawek wynagr. zasadn. Podmiotu			31,85%	12,75%	25,63%	29,77%		
7	Sredniomiesięczny jednorazowy dodatek uzupełniający			12,81	5,13	10,31	11,97		
8	Kwota jednorazowego dodatku uzupełniającego			153,71	61,51	123,69	143,68		

MAXIMILIAN
WYDZIAŁ I FUNKCYJNY
AGENCIJA
WYKONAWCZA

Sprowadzono

Data: 25.01.2011 R.

Nazwa JST:

POWIAT SZCZYCIEŃSKI

Analiza wydatków poniesionych na wynagrodzenia nauczycieli

Jednorazowy dodatek uzupełniający

Nazwa podmiotu:

PORADNIA PSYCHOLOGICZNO-PEDAGOGICZNA

Grupa awansu zaw.:

Nauczyciele stażysty

Różnica pomiędzy wydatkami faktycznie poniesionymi a liczącym średnioroczną liczbę nauczycieli i średniego wynagrodzenia w rozumieniu art. 30 ust. 3	-1 597,55
Część różnicy do podziału na nauczycieli w danej grupie awansu w danym podmiocie	84,47

L. p.	Symbol nauczyciela lub imię i nazwisko	Kwota
1		[zł.]
2		3
3		2
	A.S.O.	84,47
	A.T.E.	
	B.S.L.	

Wydział Finansowy i Księgowo-
 Rachunkowy
 Powiat Szczęcieński
 ul. ...
 25-100 Szczęcień

Data: 25.01.2011 R.

Nazwa JST: POWIAT SZCZECIENSKI

Analiza wydatków poniesionych na wynagrodzenia nauczycieli
Jednorazowy dodatek uzupełniający

Nazwa podmiotu: ZESPÓŁ SZKÓŁ NR 1 IM. ST. STASZICA W SZCZYTNIE

Grupa awansu zaw.:

Nauczyciele stażysty

Różnica pomiędzy wydatkami faktycznie poniesionymi a iloczynem średniorocznej liczby nauczycieli i średniego wynagrodzenia w rozumieniu art. 30 ust. 3	-1 597,55
Część różnicy do podziału na nauczycieli w danej grupie awansu w danym podmiocie	331,58

L. p.	Symbol nauczyciela lub imię i nazwisko	Kwota jednorazowego dodatku uzupełniającego	1	2	3
			1	2	3
1	BS	82,53			
2	DA	59,03			
3	FA	168,94			
4	KP	21,08			
5	MK				

WYDZIAŁ FINANSOWO-HUDETOWEGO
 NACZELNIK
 Agnieszka Kozłowska
 podpis: [signature]

Data: 25.01.2011 R.

Nazwa JST: POWIAT SZCZECIENSKI

Analiza wydatków poniesionych na wynagrodzenia nauczycieli

Jednorazowy dodatek uzupełniający

Nazwa podmiotu:


ZESPÓŁ SZKÓŁ NR 2 W SZCZYTNIE

Grupa awansu zaw.:

Nauczyciele stażysti

Różnica pomiędzy wydatkami faktycznie poniesionymi a iloczynem średniorocznej liczby nauczycieli i średniego wynagrodzenia w rozumieniu art. 30 ust. 3	-1 597,55
Część różnicy do podziału na nauczycieli w danej grupie awansu w danym podmiocie	544,11

L. p.	Symbol nauczyciela lub imię i nazwisko	Kwota jednorazowego dodatku uzupełniającego
1	Bakt	[zł.] 3
2	MIEW	156,29
3	Sulo	259,30
4	WIMA	128,52


 Maciej Nikiel
 WYDZIAŁ FINANSOWY I BUDŻETOWEGO
 AGENCIJA WYKONAWCZA

Data: 25.01.2011 R.

Nazwa ISt: POWIAT SZCZYCIEŃSKI

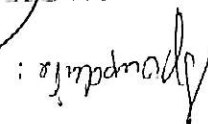
Analiza wydatków poniesionych na wynagrodzenia nauczycieli
Jednorazowy dodatek uzupełniający

Nazwa podmiotu: Zespół Szkół nr 3 w Szczytnie

Grupa awansu zaw.: Nauczyciele stażysty

Różnica pomiędzy wydatkami faktycznie poniesionymi a iloczynem średniorocznej liczby nauczycieli i średniego wynagrodzenia w rozumieniu art. 30 ust. 3	-1 597,55
Część różnicy do podziału na nauczycieli w danej grupie awansu w danym podmiocie	154,81

Lp	Symbol nauczyciela lub imię i nazwisko	Kwota jednorazowego dodatku uzupełniającego
1	2	[zł.]
1	IM	75,30
2	MJ	79,50

Agencja: 
 NACZELNIK
 WYDZIAŁU FINANSOWO-RODZAJOWEGO
 Agencja: *Agencja*

MAJZELNIK
 WYDZIAŁU FINANSOWO-HUMANITARNIEGO
 Agnieszka Sztajna
 Agnieszka Sztajna

L. p.	Symbol nauczyciela lub imię i nazwisko	Kwota jednorazowego dodatku uzupełniającego [zł.]
1	GA	153,71
2	WM	61,51
3	TL	123,69
4	FA	143,68
1	2	3

Różnica pomiędzy wydatkami faktycznie poniesionymi a licznym średnioroczną liczbą nauczycieli i średniego wynagrodzenia w rozumieniu art. 30 ust. 3	-1 597,55
Część różnicy do podziału na nauczycieli w danej grupie awansu w danym podmiocie	482,60

Nauczyciele stażysty

Grupa awansu zaw.:

Specjalny Ośrodek Szkolno-Wychowawczy w Szczytnie

Nazwa podmiotu:

Jednorazowy dodatek uzupełniający

Analiza wydatków poniesionych na wynagrodzenia nauczycieli

POWIAT SZCZYCIEŃSKI

Nazwa JST:

Data: 25.01.2011 R.

Średnioroczna struktura zatrudnienia w grupie awansu zawodowego z uwzględnieniem okresów obowiązywania kwot bazowych					Różnica dla grupy awansu zawodowego w przeliczeniu na średnioroczną strukturę zatrudnienia										
stażyści		kontraktowi		mianowani		dplomowani		stażyści		kontraktowi		mianowani		dplomowani	
14	15	16	17	18	19	20	21	10	11	12	13	10	11	12	13
1,00	1,82	22,74	20,13	18,53	16,80	31,28	31,50	-1 429,61	478,19	-157,64	-2 102,91				
2,01	2,27	12,24	12,87	17,97	17,33	32,01	33,14	-408,79	975,17	-339,53	476,24				
	1,83	10,32	4,68	15,15	18,03	26,63	28,18	-2 011,21	2 915,71	266,82	2 168,75				
3,06		13,48	9,91	11,45	11,66	25,90	28,92	2 471,85	5 021,30	2 200,11	6 489,81				
				2,00	2,00	2,03	2,96				-5 388,29				
0,50		6,99	7,00	3,87	4,00	2,00	2,00	596,30	778,01	-116,59	-979,60				
6,57	5,93	65,78	54,59	68,96	70,74	125,22	132,20	-781,47	10 188,39	1 853,17	-616,43				

NACZELNIK
 KANCELARZ GŁÓWNY
 URZĘDZONA
 [Signature]
 [Stamp]

NA CZELNIK
WYDZIAŁU FINANSOWO-HOZJEWEGO
Agencja Zarządzania
Wydział

Symbol pliku (Symbol podmiotu)	Udział sumy osob. st. wynagr. zasadn. podmiotu w sumie osob. st. wynagr. zasadn. [%]	Proportionalna część różnicy (5) dla różnicowej części różnicy [zł.]	Proportionalna do udziału roczna część różnicy dla danego podmiotu [zł.]
p01	26,07%		
p02	24,72%		
p03	23,42%		
p04	16,83%		
p05	2,92%		
p06	5,53%		
p07	0,51%		
p08			
p09			
p10			
p11			
p12			
p13			
p14			
p15			
p16			
p17			
p18			
p19			
p20			
p21			
p22			
p23			
p24			
p25			
p26			
p27			
p28			
p29			
p30			
p31			
p32			
p33			

Razem:

L. p.	Nazwa obliczanej wartości	Wartość	Wydatki faktycznie poniesione
1	Srednie (miesieczne) wydatki faktycznie poniesione	239 548,97	2 874 587,67
2	Suma (średnich) osobistych stawek wynagrodzenia zasadniczego	156 028,85	
3	Srednioroczna liczba etatów nauczycieli [średnioroczna struktura zatrudnienia]	68,96/70,74	
4	Iloczyn średniorocz. liczby etatów nauczycieli i średn. wynagr. (art. 30 ust. 3)	2 813 653,35	
5	Różnica średnioroczna	5 077,86	60 934,33
6	Sredni (miesieczny) dodatek uzupełniający		

Nauczyciele mianowani

Arkusze obliczenia różnic (art. 30a ust. 2) i kwoty do podziału na poszczególne podmioty

Analiza wydatków poniesionych na wynagrodzenia nauczycieli
Obliczenie jednorazowego dodatku uzupełniającego

Nazwa: ST. POWIAT SZCZECIENSKI
Data: 25.01.2011 R.

Nazwa JST: **POWIAT SZCZYCIEŃSKI**
 Data: **26.01.2011 R.**

**Analiza wydatków poniesionych na wynagrodzenia nauczycieli
 Obliczenie jednorazowego dodatku uzupełniającego**

Arkusz zbiorczy porównawczy prezentacji danych

Nauczyciele na wszystkich stopniach awansu zawodowego

Lp.	Nazwa obliczanej wartości	grupa awansu zawodowego			Razem
		stażysty [zł.]	kontraktowi [zł.]	mianowani [zł.]	
1	Srednie (miesięczne) wydatki faktycznie poniesione na wynagrodzenia	14 717,21	171 940,52	239 548,97	557 355,11
2	Roczne wydatki faktycznie poniesione na wynagrodzenia	176 606,53	2 063 286,25	2 874 587,67	6 688 261,29
3	Suma średnich (miesięcznych) wynagrodzeń zasadniczych (faktycznych)	12 016,14	123 379,12	156 028,85	340 705,76
4	Suma rocznych wynagrodzeń zasadniczych (faktycznych)	144 193,72	1 480 549,39	1 872 346,24	4 088 469,16
5	Średnioroczna liczba nauczycieli	6,57/5,93	65,78/54,59	68,96/70,74	125,22/132,20
6	Iloczyn średniorocz. liczby nauczycieli i średniej wynagrodzeń (art. 30 ust. 3) - śr. mies.	14 850,34	160 734,23	234 471,11	549 653,87
7	Iloczyn średniorocz. liczby nauczycieli i średniej wynagrodzeń (art. 30 ust. 3) - ro	178 204,08	1 928 810,72	2 813 653,35	6 595 846,48
8	Różnica (1-6) - śr. miesięczna	-133,13	11 206,29	5 077,86	7 701,23
9	Różnica (2-7) - roczna	-1 597,55	134 475,54	60 934,33	92 414,81

Wykres 01. Roczna różnica między wydatkami faktycznie poniesionymi na wynagrodzenia a iloczynem średniorocznej liczmy zatrudnionych nauczycieli i średniej wynagrodzeń w rozumieniu art. 30 ust. 3 ustawy KN
 Wykres 02. Średnia miesięczna różnica między wydatkami faktycznie poniesionymi na wynagrodzenia a iloczynem średniorocznej liczmy zatrudnionych nauczycieli i średniej wynagrodzeń w rozumieniu art. 30 ust. 3 ustawy KN

Spisany
 NACZELNIK
 WYDZIAŁU FINANSOWO-BUDŻETOWEGO
 Agnieszka Olsztyńska

Nazwa JST:

POWIAT SZCZYCIENSKI

Data:

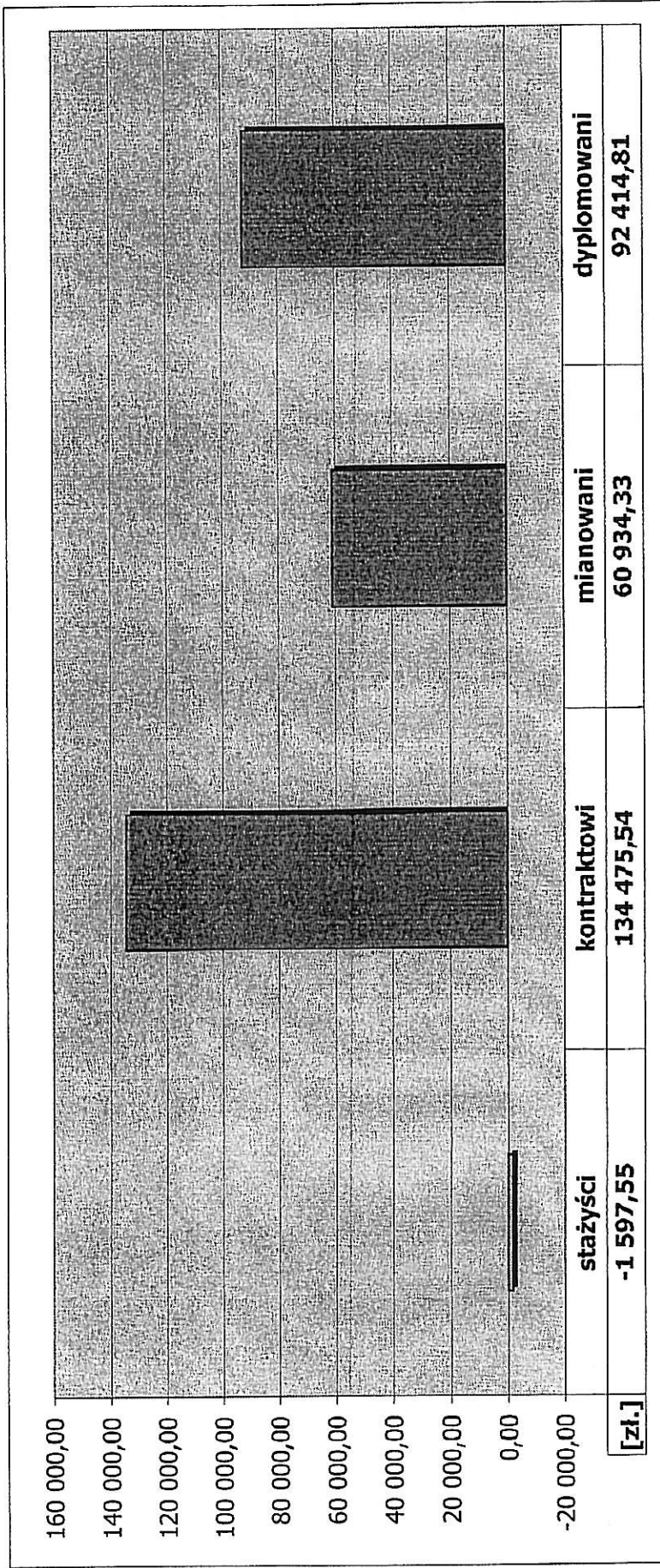
26.01.2011 R.

Analiza wydatków poniesionych na wynagrodzenia nauczycieli
Obliczenie jednorazowego dodatku uzupełniającego

Arkusze zbiorczy porównania i prezentacji danych

Nauczyciele na wszystkich stopniach awansu zawodowego

Wykres 01. Roczna różnica między wydatkami faktycznie poniesionymi na wynagrodzenia a iloczynem średniorocznej liczny zatrudnionych nauczycieli i średniej wynagrodzeń w rozumieniu art. 30 ust. 3 ustawy KN



Sprawdza to: *[Signature]*
M. CZELNIK
WYDZIAŁ FINANSOWY I BUDŻETOWY
Agnieszka Tataluka

Nazwa JST: POWIAT SZCZYCIENSKI

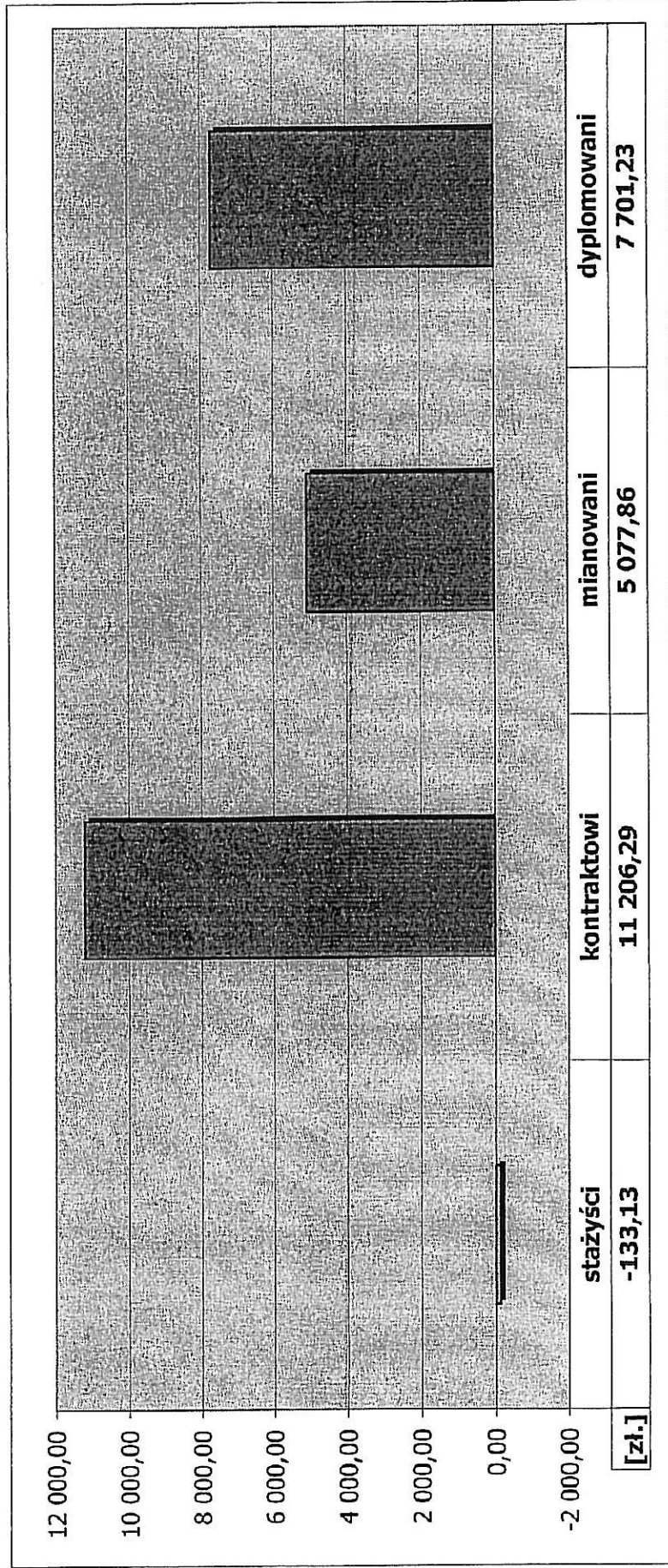
Data: 26.01.2011 R.

Analiza wydatków poniesionych na wynagrodzenia nauczycieli
Obliczenie jednorazowego dodatku uzupełniającego

Arkusz zbiorczy porównania i prezentacji danych

Nauczyciele na wszystkich stopniach awansu zawodowego

Wykres 02. Średnia miesięczna różnica między wydatkami faktycznie poniesionymi na wynagrodzenia a iloczynem średniorocznej liczny zatrudnionych nauczycieli i średniej wynagrodzeń w rozumieniu art. 30 ust. 3 ustawy KN



Spawda
NAUCZELNIK
WYDZIAŁ FIANSCOWY I FIZYCZNY
KONTROLI

MAZOWIECZANIN
 WYDZIAŁ FINANSOWY I PODATKOWY
 Kancelaria Gminy
 Jędrzejów

Symbol pliku (Symbol podmiotu)	Udział sumy osob. st. wynagr. zasadn. podmiotu w sumie osob. st. wynagr. zasadn. [%]	Proportjonalna do udziału średniomiesięczna część różnicy (5) dla danego podmiotu [zł.]	Proportjonalna do udziału roczna część różnicy dla danego podmiotu [zł.]
p01	35,03%		
p02	20,28%		
p03	13,60%		
p04	19,71%		
p05			
p06			
p07	11,38%		
p08			
p09			
p10			
p11			
p12			
p13			
p14			
p15			
p16			
p17			
p18			
p19			
p20			
p21			
p22			
p23			
p24			
p25			
p26			
p27			
p28			
p29			
p30			
p31			
p32			
p33			
Razem:			

l. p.	Nazwa obliczanej wartości	wartość	Wydaki faktycznie poniesione
1	Średnie (miesięczne) wydatki faktycznie poniesione	171 940,52	2.063.286,25
2	Suma (średnich) osobistych stawek wynagrodzenia zasadniczego	123 379,12	
3	Średnioroczna liczba etatów nauczycieli [średnioroczna struktura zatrudnienia]	65,78/54,59	
4	Iloczyn średniorocz. liczby etatów nauczycieli i średn. wynagr. (art. 30 ust. 3)	1 928.810,72	
5	Różnica średniomiesięczna	11 206,29	134 475,54
6	Średni (miesięczny) dodatek uzupełniający		

Nauczyciele kontraktowi
Art. 30a ust. 2) Kwota do podziału na poszczególne podmioty
 Analiza wydatków poniesionych na wynagrodzenia nauczycieli
 Obliczenie jednorazowego dodatku uzupełniającego

Nazwa: ST. POWIAT SZCZYCIEŃSKI
 Data: 25.01.2011 R.

Nazwa JST:

POWIAT SZCZYPIENSKI


Data:

26.01.2011 R.

Analiza wydatków poniesionych na wynagrodzenia nauczycieli
Obliczenie jednorazowego dodatku uzupełniającego

Arkusz porównania danych dla poszczególnych podmiotów pozyskania danych

Symbol pliku (symbol podmiotu)	Wydatki faktycznie poniesione na wynagrodzenia w grupie awansu zawodowego				Minimalne wydatki jakie powinny być poniesione na wynagrodzenia w grupie awansu zawodowego				Różnica dla grupy awansu zawodowego			
	stażyci [zł.]	kontraktowi [zł.]	mianowani [zł.]	dplomowani [zł.]	stażyci [zł.]	kontraktowi [zł.]	mianowani [zł.]	dplomowani [zł.]	stażyci [zł.]	kontraktowi [zł.]	mianowani [zł.]	dplomowani [zł.]
1	2	3	4	5	6	7	8	9	10	11	12	13
p01	32 096,24	692 176,44	718 125,51	1 538 800,26	36 131,32	680 432,02	724 883,36	1 620 101,58	-4 035,08	11 744,42	-6 757,85	-81 301,32
p02	57 239,52	402 546,23	709 107,57	1 689 108,84	58 989,67	388 392,88	717 633,65	1 674 421,51	-1 750,15	14 153,35	-8 526,08	14 687,33
p03	14 230,21	295 917,15	657 117,78	1 446 700,82	17 910,72	260 480,33	653 114,47	1 403 705,41	-3 680,51	35 436,82	4 003,31	42 995,41
p04	63 595,41	449 140,74	517 359,33	1 531 250,01	56 025,38	381 441,01	465 893,31	1 392 627,58	7 570,04	67 699,73	51 466,02	138 622,43
p05			80 402,28	110 899,76			80 874,08	121 676,34			-471,80	-10 776,58
p06			175 858,99	98 383,82			158 323,52	103 339,12			17 535,47	-4 955,30
p07	9 445,15	223 505,69	11 299,40	273 117,78	9 147,00	218 064,49	12 930,95	279 974,96	298,15	5 441,21	-1 631,55	-6 857,18
p08												
p09												
p10												
p11												
p12												
p13												
p14												
p15												
p16												
p17												
p18												
p19												
p20												
p21												
p22												
p23												
p24												
p25												
p26												
p27												
p28												
p29												
p30												
p31												
p32												
p33												
Razem	176 606,53	2 063 286,25	2 869 270,86	6 688 261,29	178 204,08	1 928 810,72	2 813 663,35	6 595 846,48	-1 597,55	134 475,54	55 617,51	92 414,81


 Andrzej Maciejewski
 WYDZIAŁ FINANSOWO WZROSTKOWY

Symbol pilku (Symbol podmiotu)	Udział sumy osob. st. wynagr. zasadn. podmiotu w sumie osob. st. wynagr. zasadn. [%]	Proportyjna część różnicy (5) dla danego podmiotu [zł.]	Proportyjna część różnicy dla danego podmiotu do udziału roczna podmiotu [zł.]
p01	24,43%		
p02	25,36%		
p03	21,35%		
p04	21,18%		
p05	1,85%		
p06	1,57%		
p07	4,26%		
p08			
p09			
p10			
p11			
p12			
p13			
p14			
p15			
p16			
p17			
p18			
p19			
p20			
p21			
p22			
p23			
p24			
p25			
p26			
p27			
p28			
p29			
p30			
p31			
p32			
p33			
Razem:			

6	Sredni (miesięczny) dodatek uzupełniający		
5	Różnica średniomiesięczna		
4	Ilozyn średniorocz. liczby etatów nauzcycieli i sredn. wynagr. (art. 30 ust. 3)	6 595 846,48	7 701,23
3	Srednioroczna liczba etatów nauzcycieli [średnioroczna struktura zatrudnienia]	125,22/132,20	
2	Suma (średnich) osobistych stawek wynagrodzenia zasadniczego	340 705,76	
1	Srednie (miesięczne) wydatki faktycznie poniesione	557 355,11	
L.p.	Nazwa obliczanej wartości	Wartość	Wydatki faktycznie poniesione
			6 688 261,29
			Różnica roczna (art. 30a ust. 2; różnica średniomiesięczna x12)
			92 414,81

Nauczyciele dyplomowani

Art. 30a ust. 2) Kwoty do podziału na poszczególne podmioty

Analiza wydatków poniesionych na wynagrodzenia nauczycieli
 Obliczenie jednorazowego dodatku uzupełniającego

Nazwa JST: _____
 Data: 25.01.2011 R.
 POWIAT SZCZYCIEŃSKI