

**Uchwała Nr 34/VIII/2016  
Zarządu Powiatu w Szczytnie  
z dnia 31 marca 2016 roku**

**w sprawie sprawozdania z wykonania budżetu powiatu za 2015 rok**

Na podstawie art. 267 ust. 1 ustawy z dnia 27 sierpnia 2009 roku o finansach publicznych (t. j. z 2013 r., poz. 885 z późn. zm.), Zarząd Powiatu uchwała, co następuje:

**§ 1**

Przedstawia się sprawozdanie roczne z wykonania budżetu Powiatu Szczytcieńskiego za 2015 rok stanowiące Załącznik Nr 1 do niniejszej uchwały.

**§ 2**

Przedstawia się sprawozdanie roczne z wykonania planu finansowego Zespołu Opieki Zdrowotnej w Szczytnie za 2015 rok stanowiące Załącznik Nr 2 do niniejszej uchwały.

**§ 3**

Przedstawia się informację o stanie mienia Powiatu Szczytcieńskiego stanowiącą Załącznik Nr 3 do niniejszej uchwały.

**§ 4**

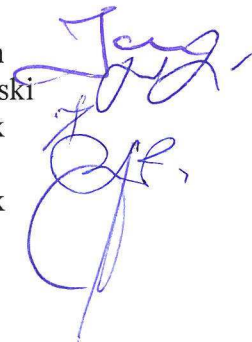
Sprawozdania wymienione w § 1 i w § 2 wraz z informacją o stanie mienia przekazuje się Radzie Powiatu w Szczytnie oraz Regionalnej Izbie Obrachunkowej w Olsztynie.

**§ 5**


Uchwała wchodzi w życie z dniem podjęcia.

Zarząd Powiatu:

1. Jarosław Matlach
2. Marcin Nowociński
3. Jerzy Szczepanek
4. Barbara Pac
5. Czesław Wierzuk



## ZARZĄD POWIATU SZCZYCIEŃSKIEGO



# Sprawozdanie roczne z wykonania budżetu POWIATU SZCZYCIEŃSKIEGO ZA 2015 ROK

Szczytno, 31 marzec 2016 rok

## Spis treści

1. Wprowadzenie
2. Zestawienie dochodów wynikające z zamknięcia rachunków budżetu
  - 2.1. Realizacja dochodów bieżących
  - 2.2. Realizacja dochodów majątkowych
  - 2.3. Zestawienie tabelaryczne wykonania dochodów
3. Zestawienie wydatków wynikające z zamknięcia rachunków budżetu
  - 3.1. Realizacja wydatków bieżących
  - 3.2. Realizacja wydatków majątkowych
  - 3.3. Realizacja wydatków przez jednostki budżetowe
  - 3.4. Zestawienie tabelaryczne wykonania wydatków
  - 3.5. Realizacja planu wydatków niewygasających z upływem roku 2014
4. Informacja o dokonanych umorzeniach, odroczeniach oraz rozłożeniu na raty spłat należności pieniężnych, mających charakter cywilnoprawny
5. Zmiany w planie wydatków na realizację programów finansowanych z udziałem środków, o których mowa w art. 5 ust.1 pkt 2 i 3 ustawy o finansach publicznych
6. Stopień zaawansowania realizacji programów wieloletnich
7. Wykaz jednostek budżetowych, o których mowa w art. 223 ustawy o finansach publicznych

## 1. Wprowadzenie

Sprawozdanie z wykonania budżetu za 2015 rok zostało przygotowane w oparciu o regulacje prawne przewidziane art. 267 ustawy z dnia 27 sierpnia 2009 r. o finansach publicznych.

Ponadto Rada Powiatu otrzyma, w terminie przewidzianym art. 270 tejże ustawy, sprawozdanie finansowe, które łącznie z niniejszym opracowaniem i opinią Regionalnej Izby Obrachunkowej w Olsztynie będzie podstawą sporządzenia wniosku w sprawie absolutorium dla Zarządu.

Uchwała budżetowa na 2015 rok została uchwalona na sesji Rady Powiatu Szczycieńskiego w dniu 30 grudnia 2014 roku, Uchwałą Nr III/20/2014, gdzie uchwalono:

- **Dochody budżetu** powiatu w wysokości: **76.663.016 zł**
- **Wydatki budżetu** powiatu w wysokości: **78.259.253 zł**
- **Deficyt budżetu** powiatu w wysokości: **1.596.237 zł**
- Przychody: **2.400.000zł**
- Rozchody: **803.763 zł**

### **W toku wykonywania budżetu wprowadzono zmiany uchwałami:**

1. Nr V/31/2015 Rady Powiatu w Szczytnie z dnia 20 lutego 2015 r.
2. Nr VI/40/2015 Rady Powiatu w Szczytnie z dnia 31 marca 2015 r.
3. Nr 35/VII/2015 Zarządu Powiatu w Szczytnie z dnia 28 kwietnia 2015 r.
4. Nr 48/IX/2015 Zarządu Powiatu w Szczytnie z dnia 10 czerwca 2015 r.
5. Nr VII/48/2015 Rady Powiatu w Szczytnie z dnia 19 czerwca 2015 r.
6. Nr 54/XII/2015 Zarządu Powiatu w Szczytnie z dnia 16 lipca 2015 r.
7. Nr VIII/59/2015 Rady Powiatu w Szczytnie z dnia 28 sierpnia 2015 r.
9. Nr IX/67/2015 Rady Powiatu w Szczytnie z dnia 30 września 2014 r.
10. Nr 90/XVIII/2015 Zarządu Powiatu w Szczytnie z dnia 13 października 2015 r.
11. Nr XI/73/2015 Rady Powiatu w Szczytnie z dnia 13 listopada 2015 r.
12. Nr 102/XXIV/2015 Zarządu Powiatu w Szczytnie z dnia 26 listopada 2015 r.
13. Nr XII/79/2015 Rady Powiatu w Szczytnie z dnia 23 grudnia 2015 r.
14. Nr 113/XXVII/2015 Zarządu Powiatu w Szczytnie z dnia 31 grudnia 2015 r.

### **W wyniku wprowadzonych zmian w ciągu roku plan budżetu zamknął się:**

- **Dochody budżetu** powiatu w wysokości: **75.669.403,37zł**
- **Wydatki budżetu** powiatu w wysokości: **76.665.640,37 zł**
- **Deficyt budżetu** powiatu w wysokości: **996.237 zł**
- Przychody: **1.800.000zł**
- Rozchody: **803.763 zł**

### **ZESTAWIENIE ZMIAN W PLANIE DOCHODÓW I WYDATKÓW – BIEŻĄCYCH I MAJĄTKOWYCH**

Treść	Plan wg Uchwały Nr III/20/2014z dnia 30.12.2014r.	Plan po zmianach, na dzień 31.12.2015r.	Różnica między planami
Dochody bieżące	69.395.916	70. 848.123,37	1.452.207,37
Dochody majątkowe	7.267.100	4. 821.280	-2.445.820
<b>OGÓŁEM DOCHODY</b>	<b>76.663.016</b>	<b>75.669.403,37</b>	<b>-993.612,63</b>
Wydatki bieżące	66.023. 928	66.758.131,37	734.203,37
Wydatki majątkowe	12.235.325	9. 907.509	-2.327.816
<b>OGÓŁEM WYDATKI</b>	<b>78.259.253</b>	<b>76.665.640,37</b>	<b>-1.593.612,63</b>

Dochody za 2015 rok zostały zrealizowane w wysokości **75.707.532,31 zł**, a wydatki w wysokości **74.418.316,74 zł**. Budżet zamknął się nadwyżką w wysokości **1.289.215,57 zł**. W 2015 roku dokonano spłaty rat kredytów i pożyczek w łącznej wysokości **803.762,60 zł**.

Analizując sprawozdanie Rb -NDS, sporządzone na dzień 31.12.2015 r., można stwierdzić, że ostateczny wynik na działalności bieżącej został zaplanowany na poziomie + 4.089.992 zł (dochodybieżące:70.848.123,37 zł; wydatki bieżące:66.758.131,37zł). Realizacja dochodów bieżących (70.840.169,86 zł) i wydatków bieżących (64.606.451,61 zł) stworzyła w tym zakresie nadwyżkę operacyjną w kwocie + 6.233.718,25 zł. Oznacza to, równowagę w wymaganej art. 242 ustawy z dnia 27 sierpnia 2009 r. o finansach publicznych.

Łączne wykonanie budżetu (dochody, wydatki, przychody, rozchody) obrazuje poniższe zestawienie:

<b>BILANS BUDŻETU</b>				
<b>L.p.</b>	<b>Treść</b>	<b>Plan</b>	<b>Wykonanie</b>	<b>%</b>
<b>1.</b>	<b>Dochody</b>	<b>75.669.403,37</b>	<b>75.707.532,31</b>	100,05
<b>2.</b>	<b>Wydatki</b>	<b>76.665.640,37</b>	<b>74.418.316,74</b>	97,07
	<b>Nadwyżka/Deficyt (1-2)</b>	<b>-996.237,00</b>	<b>1.289.215,57</b>	-
<b>3.</b>	<b>Przychody</b>	<b>1.800.000,00</b>	<b>2.195.338,24</b>	121,96
	w tym: przychody z zaciągniętych pożyczek i kredytów na rynku krajowym	0,00	0,00	-
<b>4.</b>	<b>Rozchody</b>	<b>803.763,00</b>	<b>803.762,60</b>	100,00
	Splaty otrzymanych krajowych pożyczek i kredytów	803.763,00	803.762,60	100,00
	<b>Różnica (3-4)</b>	<b>996.237,00</b>	<b>1.391.575,64</b>	<b>139,68</b>
	<b>Dochody i przychody razem</b>	<b>77.469.403,37</b>	<b>77.902.870,55</b>	<b>100,56</b>
	<b>Wydatki i rozchody razem</b>	<b>77.469.403,37</b>	<b>75.222.079,34</b>	<b>97,10</b>

Wykonanie budżetu (dochody i wydatki według działów) obrazuje poniższe zestawienie:

Dział	Nazwa	DOCHODY		WYDATKI	
		Plan	Wykonanie	Plan	Wykonanie
010	ROLNICTWO I ŁOWIECTWO	15.000	15.000,00	17.100	17.100,00
020	LEŚNICTWO	289.299	289.298,55	392.843	370.383,98
600	TRANSPORT I ŁĄCZNOŚĆ	4.375.693	4.368.618,93	10.367.527	10.319.777,70
630	TURYSTYKA	107	106,95	160.621	160.620,09
700	GOSPODARKA MIESZKANIOWA	278.106	279.974,32	283.467	268.436,90
710	DZIAŁALNOŚĆ USŁUGOWA	1.073.524	1.070.674,69	1.116.870	1.058.981,18
750	ADMINISTRACJA PUBLICZNA	399.165	411.747,15	6.746.825	6.301.965,89
752	OBRONA CYWILNA	5.040	5.039,11	6.000	5.083,71
754	BEZPIECZEŃSTWO PUBLICZNE I OCHRONA PRZECIWOŻAROWA	3.611.332	3.611.336,02	3.704.432	3.698.585,69
756	DOCHODY OD OSÓB PRAWNYCH, OS. FIZ. I IN. JEDN. NIE POS.OSOB. PRAWN. ORAZ WYDATKI ZW. Z ICH POBOREM	10.721.977	10.816.940,17	0	0,00
757	OBSŁUGA DŁUGU PUBLICZNEGO	0	0,00	159.105	82.972,43
758	RÓŻNE ROZLICZENIA	37.117.821	37.085.021,99	737.613	337.613,00
801	OŚWIATA I WYCHOWANIE	704.162,37	707.542,88	22.833.654,37	22.377.773,68
803	SZKOLNICTWO WYŻSZE	0	0,00	10.800	10.200,00
851	OCHRONA ZDROWIA	2.757.256	2.751.386,93	3.165.356	3.098.030,99
852	POMOC SPOŁECZNA	12.210.814	12.150.386,09	17.254.232	16.701.082,95
853	POZOSTAŁE ZADANIA W ZAKRESIE POLITYKI SPOŁECZNEJ	1.036.947	1.036.981,23	3.144.752	3.143.543,15
854	EDUKACYJNA OPIEKA WYCHOWAWCZA	928.065	972.830,46	6.349.343	6.286.322,14
900	GOSPODARKA KOMUNALNA I OCHRONA ŚRODOWISKA	112.775	102.326,84	5.000	0,00
921	KULTURA I OCHRONA DZIEDZICTWA NARODOWEGO	32.320	32.320,00	194.100	165.827,20
926	KULTURA FIZYCZNA	0	0,00	16.000	14.016,06
<b>RAZEM</b>		<b>75.669.403,37</b>	<b>75.707.532,31</b>	<b>76.665.640,37</b>	<b>74.418.316,74</b>

**Zadłużenie powiatu** z tytułu zaciągniętych kredytów na dzień 31 grudnia 2015 roku wynosi **2.547.322,46 zł** (dotyczy zobowiązań z tytułu kredytów długoterminowych zaciągniętych w Banku Spółdzielczym w Szczytnie oraz pożyczek zaciągniętych w WFOŚiGW w Olsztynie) i stanowi **3,36%** wykonanych dochodów w 2015 roku.

Lp.	Umowa	Wysokość zaciągniętego kredytu	Rok otrzymania kredytu	Splata rat kredytu do 31.12.2015r.	Zobowiązania na dzień 31.12.2015r.
1	2	3	4	5	6
1.	umowa nr 589/248/JST/06	2.500.000	2006	2 166 663,99	<b>333 336,01</b>
2.	umowa nr 589/177/JST/10	2.000.000	2010	800 000,00	<b>1.200.000,00</b>
3.	umowa nr 00038/06/17011/OA-ME/P	1.800.000	2006 - 1.059.584,50	1 313 513,55	<b>486 486,45</b>
			2007 - 656.458,34		
			2008 - 54.000,00		
			2009 - 29.957,16		
4.	umowa nr 00023/13/17011/OA-PO/P	800.000	2013	400 000,00	<b>400.000,00</b>
5.	umowa nr 00034/14/17062/OA-PO/P	170.000	2014	42 500,00	<b>127 500,00</b>
<b>RAZEM</b>		<b>7.270.000</b>	<b>x</b>	<b>4.722 677,54</b>	<b>2 547 322,46</b>

## 2. Zestawienie dochodów wynikające z zamknięcia rachunków budżetu

Na zaplanowaną kwotę dochodów budżetowych w 2015 roku w wysokości 75.669.403,37 zł, wykonanie w 2015 roku wynosiło **75.707.532,31 zł**, co stanowi **100,05 % planu**.

W ramach zrealizowanych dochodów w 2015 roku wykonanie dochodów bieżących wyniosło **70.840.169,86 zł**. Dochody majątkowe zostały zrealizowane w kwocie **4.867.362,45 zł**.

Strukturę zrealizowanych dochodów budżetowych w 2015 roku wg ważniejszych źródeł przedstawia poniższe zestawienie:

L.p	Wyszczególnienie	Kwota zł	% udział/ dochody og.
	<b>Dochody budżetowe ogółem, z tego:</b>	<b><u>75.707.532,31</u></b>	<b>100,0</b>
<b>I</b>	<b>DOCHODY BIEŻĄCE</b>	<b>70.840.169,86</b>	<b>93,57</b>
1.	subwencja ogólna z budżetu państwa + uzup. dochodów powiatu	36.694.911,00	48,47
2.	dotacje celowe z budżetu państwa	12.544.424,79	16,57
3.	udział w dochodach skarbu państwa	9.479.586,41	12,52
4.	dotacje celowe na zadania bieżące realiz.na podstawie porozumień	1.883.433,82	2,49
5.	środki pozyskane z innych źródeł	922.555,64	1,22
6.	środki unijne i dotacje z budżetu państwa na projekty bieżące	544.137,20	0,72
7.	dochody bieżące realizowane przez jednostki organizacyjne	8.771.121,00	11,58
<b>II</b>	<b>DOCHODY MAJĄTKOWE</b>	<b>4.867.362,45</b>	<b>6,43</b>
1.	dotacja z budżetu państwa na inwestycje	2.478.740,04	3,28
2.	dotacje celowe z gmin na inwestycje	2.015.001,49	2,66
3.	Środki z innych źródeł	222.910,70	0,29
4.	środki unijne i dotacje z budżetu państwa na projekty inwestycyjne	92.747,95	0,12
5.	wpływy ze sprzedaży składników majątkowych oraz odpłatnego nabycia prawa własności	57.962,27	0,08



## **2.1. Realizacja dochodów bieżących**

- 1. Realizacja dochodów z tytułu subwencji otrzymanych** z budżetu państwa wyniosła **36.694.911** zł, co w odniesieniu do całości zrealizowanych dochodów bieżących powiatu stanowi 48,47%. **Subwencja oświatowa** stanowi największą kwotę w dochodach powiatu – 24.730.162 zł. Pozostałe subwencje to jest subwencja **wyrównawcza** – 8.267.733 zł i **równoważąca** – 3.627.217 zł, **uzupełnienie** dochodów powiatu – 69.799 zł.
- 2. Kwota przekazanych dotacji z budżetu państwa** w 2015 roku wynosi **12.544.424,79** zł, co w odniesieniu do całości zrealizowanych dochodów bieżących powiatu stanowi 16,57%. Otrzymane dotacje dotyczą realizacji zadań zleconych – 9.807.812,79 zł, zadań własnych powiatu – 2.736.612 zł.

### **- dotacje na zadania zlecone**

L.p.	Rozdział	Nazwa rozdziału	Plan 2015 rok	Kwota otrzymana
1.	01005	Rolnictwo i łowiectwo	15.000	15.000,00
2.	70005	Gospodarka gruntami i nieruchomościami	101.815	100.645,19
3.	71013	Prace geodezyjne i kartograficzne (nieinwestycyjne)	40.000	40.000,00
4.	71014	Opracowania geodezyjne i kartograficzne	32.500	32.500,00
5.	71015	Nadzór budowlany	312.112	310.510,42
6.	75011	Urzędy wojewódzkie	167.161	167.161
7.	75045	Komisje poborowe	20.995	20.994,34
8.	75411	Komendy Powiatowe Państwowej Straży Pożarnej	3.609.432	3.609.416,93
9.	80102	Szkoły podstawowe specjalne	11.186,22	11.186,22
10.	80110	Gimnazja	14.249,62	12.737,55
11.	80111	Gimnazja specjalne	12.924,53	12.924,53
12.	85156	Składki na ubezpieczenia zdrowotne osób nie objętych obowiązkiem ubezpieczenia zdrowotnego	2.757.256	2.751.386,93
13.	85203	Ośrodki wsparcia	2.435.608	2.224.342,68
14.	85205	Zadania w zakresie przeciwdziałania przemocy w rodzinie	16.920	16.920,00
15.	85321	Zespoły do spraw orzekania o niepełnosprawności	482.087	482.087
<b>RAZEM</b>			<b>10.029.246,37</b>	<b>9.807.812,79</b>

### **- dotacje na zadania własne**

L.p.	Rozdział	Nazwa rozdziału	Plan 2014 rok	Kwota otrzymana
1.	80102	Szkoły podstawowe specjalne	800	800
2.	85202	Domy Pomocy Społecznej	2.692.062	2.692.062
3.	85204	Rodziny zastępcze	50.000	43.750
<b>RAZEM</b>			<b>2.742.862</b>	<b>2.736.612</b>

- 3. Dochody własne powiatu** zrealizowano w łącznej wysokości **21.600.834,07** zł, w tym:

- a) Dochody z tytułu udziału powiatu w podatkach** stanowiących dochód budżetu państwa - **9.312.386,12**zł, z czego:

- udział w podatku od osób fizycznych wyniósł 9.081.272 zł,
- udział w podatku od osób prawnych wyniósł 231.114,12 zł.

Dochody z tytułu udziału powiatu we wpływach podatku dochodowego od osób fizycznych zostały zrealizowane w 100,87 procentach w stosunku do planu rocznego. Dochody z tytułu udziału powiatu we wpływach z podatku dochodowego od osób prawnych są przekazywane przez Urzędy



Skarbowe według faktycznego ich wykonania i ukształtowały się na poziomie 100,48% kwoty zaplanowanej na 2015 rok.

b) **Dotacje od innych powiatów z tytułu zadań realizowanych w ramach zawartych umów i porozumień** otrzymano w łącznej wysokości **1.883.433,82 zł**, z czego:

- na pokrycie wydatków związanych z utrzymaniem dzieci pochodzących z terenu innych powiatów umieszczonych w CE-A Domów Dla Dzieci w Pasymiu oraz w Domu Dziecka w Szczytnie oraz w rodzinach zastępczych - 1.880.433,82 zł,
- na pokrycie wydatków związanych z administrowaniem (zarząd) drogą nr 1474N – 3.000 zł.

c) **Środki z Funduszy Unii Europejskiej** na sfinansowanie projektów realizowanych w ramach Programu Operacyjnego Kapitał Ludzki zostały zrealizowane w kwocie **544.137,20 zł**.

d) **Środki finansowe** otrzymane z różnych źródeł w łącznej wysokości **948.347,15 zł**, tj.:

- środki z **Funduszu Pracy** na finansowanie kosztów wynagrodzeń i składek na ubezpieczenia społeczne pracowników PUP w Szczytnie pełniących funkcje doradców klienta-554.200 zł,
- środki z **Agencji Restrukturyzacji i Modernizacji Rolnictwa w Warszawie** na wypłatę ekwiwalentów za wyłączenie z upraw rolnych i prowadzenie upraw leśnych – 289.298,55 zł,
- wpływy do budżetu pozostałości środków finansowych gromadzonych na wydzielonych rachunkach jednostek oświatowych – 37.564,10 zł,
- dotacja z **Narodowego Funduszu Ochrony Środowiska i Gospodarki Wodnej w Warszawie** na dofinansowanie w zakresie zbierania pojazdów wycofanych z eksploatacji – 40.000 zł,
- środki z **Polsko-Niemieckiej Współpracy Młodzieży** na organizację obozu kosztów związanych z wyjazdem młodzieży z Ochotniczej Straży Pożarnej w Szczytnie na obóz strażacki do partnerskiego Powiatu Bad Kreuznach – 4.664,50 zł,
- środki z **Europejskiego Funduszu Rolnego na rzecz Rozwoju Obszarów Wiejskich** w ramach programu: Program Rozwoju Obszarów Wiejskich na lata 2007-2013, na wydanie albumu historycznego– Ziemia Szczycieńska – ocalić przed zapomnieniem– 22.620 zł.

e) Wpływy z **wpłat gmin i powiatów** na dofinansowanie zadań bieżących powiatu - **3.335.996,37zł**, w tym na pokrycie wydatków bieżących Domu Pomocy Społecznej – 2.982.262,72 zł oraz na pokrycie wydatków związanych z utrzymaniem dzieci pochodzących z terenu innych powiatów umieszczonych w rodzinach zastępczych oraz placówkach opiekuńczo-wychowawczych na terenie naszego powiatu – 353.733,65 zł.

f) Dochody z najmu i dzierżawy składników majątkowych powiatu – **240.164,47zł**.

g) Dochody związane z realizacją zadań z zakresu administracji rządowej - **167.200,29 zł**.

Dochody te są związane z realizacją zadań z zakresu administracji rządowej tj. 25% od dochodów zrealizowanych przez powiat na rzecz Skarbu Państwa z tytułu gospodarki gruntami i nieruchomościami Skarbu Państwa (wieczyste użytkowanie, najem pomieszczeń w budynkach) oraz 5% udziałów od pozostałych realizowanych dochodów.

h) Pozostałe dochody w wysokości **5.169.168,65 zł**, w tym :

- wpływy z usług – 1.691.690,15 zł,
- dochody z tytułu opłat komunikacyjnych - 1.471.961,25 zł,
- dochody z tytułu opłat – 1.124.158,62 zł, w tym: za korzystanie ze środowiska - 102.326,84 zł.
- dochody różne np.: rozliczenia środków z lat ubiegłych, prowizja płatnika, refundacja z PUP, zwroty niewykorzystanych dotacji, itp. – 723.128,69 zł,
- dochody z tytułu odsetek – 115.832,68 zł,
- wpływy z darowizn – 42.397,26 zł.

## **2.2. Realizacja dochodów majątkowych**

**Dochody majątkowe** zostały zrealizowane w kwocie **4.867.362,45 zł** i dotyczyły:

**1. Dotacje celowe otrzymane z gmin** na dofinansowanie inwestycji drogowych na podstawie porozumień (umów) w łącznej wysokości **2.015.001,49 zł**, w tym :

**a) od gminy Szczytno (1.003.888,91 zł)** na zadania pn.:

- „Przebudowa drogi powiatowej nr 1667N w miejscowości Płozy - dł.1,828 km” – 586.871,02 zł,
- „Budowa ścieżki pieszo-rowerowej przy drodze powiatowej nr 1657 N Kamionek-Szczycone” - 156.730,80 zł,
- „Przebudowa drogi powiatowej nr 1506N w miejscowości Rudka” – 260.287,09 zł.

**b) od gminy Rozogi (422.059,96 zł)** na zadanie pn.: „Przebudowa drogi powiatowej nr 1524N Dąbrowy - gr.woj. (Łączki) do msc.Antonia - I etap”.

**c) od gminy Wielbark (226.499,97 zł)** na zadanie pn.: „Przebudowa drogi powiatowej nr 1645N na odcinku Wielbark -gr.woj. (Mącice) w lok.od km2+700 do km 4+540-etap II”.

**d) od gminy Dźwierzuty (197.656,88 zł)** na zadania „Przebudowa chodników w msc.: Jeleniowo wzdłuż dr.pow.nr 1912N, Popowej Woli wzdłuż dr.pow.nr 1509N, Rańsk w kierunku na Jeleniowo 1498N”.

**e) od gminy Świętajno (164.895,77 zł)** na zadania pn.:

- „Opracowanie dokumentacji projektowej przebudowy-rozbudowy drogi nr 1504 N-II etap” - 28.198 zł,
- „Przebudowa drogi powiatowej nr 1667N w msc.Biały Grunt na odcinku 620mb” – 50.103,56 zł,
- „Przebudowa drogi powiatowej nr 1675N od drogi krajowej nr 53 do msc.Jerut na odcinku 620mb” – 27.845,06 zł,
- „Przebudowa drogi powiatowej nr 1677N w msc.Nowe Czajki na odcinku 350mb” – 29.169,37 zł,
- „Przebudowa drogi powiatowej nr 1677 N w msc.Stare Czajki na odcinku 350mb” – 29.579,78 zł.

**2. Dotacje celowe otrzymane z budżetu państwa** na realizację inwestycji i zakupów inwestycyjnych w łącznej wysokości **1.608.740,04 zł** na:

- inwestycję drogową pn.: „Przebudowa drogi powiatowej nr 1667N w miejscowości Płozy - dł.1,828 km” – 1.155.742,04 zł,
- inwestycję drogową pn.: „Przebudowa drogi powiatowej nr 1645N na odcinku Wielbark - gr.woj. (Mącice) w lok.od km2+700 do km 4+540-etap II” – 452.998 zł,

**3. Środki** na realizację zadania pn.: „Budowa hali sportowej z zapleczem sanitarno-szatniowym przy SOSZW w Szczytnie, ul. Korczaka 4” w łącznej wysokości **870.000 zł**, pozyskane z:

- z **PFRON** – 675.000 zł,
- z **Funduszu Rozwoju Kultury Fizycznej** - 195.000 zł.

**4. Środki z Funduszy Unii Europejskiej** w wysokości **92.747,95 zł** otrzymanych na realizację zadania pn.: „Wykorzystanie OZE w Domu Pomocy Społecznej w Szczytnie”.

**6. Wpływy ze sprzedaży** składników majątkowych powiatu oraz odpłatnego nabycia prawa własności - **57.962,27zł**.

### 2.3. Zestawienie tabelaryczne z wykonania dochodów budżetowych

**TABELA : WYKONANIE DOCHODÓW BUDŻETU POWIATU SZCZYCIENSKIEGO W 2015 ROKU**

- scalony budżet

Dział	Rozdział	§	Treść	Plan na 2015 r.w/g Uchwały Nr III/20/2014	Plan na dzień 31.12.2015 r.	Wykonanie na dzień 31.12.2015 r.	% wykonania planu	z tego dochody:	
								bieżące	majątkowe
1	2	3	4	5	6	7	8	9	10
<b>010</b>			<b>Rolnictwo i łowiectwo</b>	<b>15 000,00</b>	<b>15 000,00</b>	<b>15 000,00</b>	<b>0,00%</b>	<b>15 000,00</b>	<b>0,00</b>
	<b>01005</b>		<b>Prace geodezyjno-urzędzeniowe na potrzeby rolnictwa</b>	<b>15 000,00</b>	<b>15 000,00</b>	<b>15 000,00</b>	<b>0,00%</b>	<b>15 000,00</b>	<b>0,00</b>
		2110	Dotacje celowe otrzymane z budżetu państwa na zadania bieżące z zakresu administracji rządowej oraz inne zadania zlecone ustawami realizowane przez powiat	15 000,00	15 000,00	15 000,00	0,00%	15 000,00	0,00
<b>020</b>			<b>Leśnictwo</b>	<b>306 236,00</b>	<b>289 299,00</b>	<b>289 298,55</b>	<b>100,00%</b>	<b>289 298,55</b>	<b>0,00</b>
	<b>02001</b>		<b>Gospodarka leśna</b>	<b>306 236,00</b>	<b>289 299,00</b>	<b>289 298,55</b>	<b>100,00%</b>	<b>289 298,55</b>	<b>0,00</b>
		2460	Środki otrzymane od pozostałych jednostek zaliczanych do sektora finansów publicznych na realizację zadań bieżących jednostek zaliczanych do sektora finansów publicznych	306 236,00	289 299,00	289 298,55	100,00%	289 298,55	0,00
<b>600</b>			<b>Transport i łączność</b>	<b>5 525 100,00</b>	<b>4 375 693,00</b>	<b>4 368 618,93</b>	<b>99,84%</b>	<b>734 240,55</b>	<b>3 634 378,38</b>
	<b>60014</b>		<b>Drogi publiczne powiatowe</b>	<b>5 525 100,00</b>	<b>4 375 693,00</b>	<b>4 368 618,93</b>	<b>99,84%</b>	<b>734 240,55</b>	<b>3 634 378,38</b>
		0690	Wpływy z różnych opłat	200 000,00	300 000,00	299 661,76	99,89%	299 661,76	0,00
		0870	Wpływy ze sprzedaży składników majątkowych	6 000,00	10 720,00	10 636,85	99,22%	0,00	10 636,85
		0920	Pozostałe odsetki	2 000,00	2 200,00	2 489,79	113,17%	2 489,79	0,00
		0970	Wpływy z różnych dochodów	3 000,00	429 050,00	429 089,00	100,01%	429 089,00	0,00
		2320	Dotacje celowe otrzymane z powiatu na zadania bieżące realizowane na podstawie porozumień (umów) między jst	3 000,00	3 000,00	3 000,00	100,00%	3 000,00	0,00
		6300	Dotacja celowa otrzymana z tytułu pomocy finansowej udzielanej między jst na dofinansowanie własnych zadań inwestycyjnych i zakupów inwestycyjnych	1 264 500,00	1 012 915,00	1 011 112,58	99,82%	0,00	1 011 112,58
		6430	Dotacje celowe otrzymane z budżetu państwa na realizację inwestycji i zakupów inwestycyjnych własnych powiatu	2 940 000,00	1 613 919,00	1 608 740,04	99,68%	0,00	1 608 740,04
		6610	Dotacje celowe otrzymane z gminy na inwestycje i zakupy inwestycyjne realizowane na podstawie porozumień (umów) między jst	1 106 600,00	1 003 889,00	1 003 888,91	100,00%	0,00	1 003 888,91
<b>630</b>			<b>Turystyka</b>	<b>0,00</b>	<b>107,00</b>	<b>106,95</b>	<b>0,00%</b>	<b>106,95</b>	<b>0,00</b>
	<b>63003</b>		<b>Zadania w zakresie upowszechniania turystyki</b>	<b>0,00</b>	<b>107,00</b>	<b>106,95</b>	<b>99,95%</b>	<b>106,95</b>	<b>0,00</b>

		0910	Odsetki od nieterminowych wpłat z tytułu podatków i opłat	0,00	107,00	106,95	99,95%	106,95	0,00
<b>700</b>			<b>Gospodarka mieszkaniowa</b>	<b>912 615,00</b>	<b>278 106,00</b>	<b>279 974,32</b>	<b>100,67%</b>	<b>275 760,82</b>	<b>4 213,50</b>
	<b>70005</b>		<b>Gospodarka gruntami i nieruchomościami</b>	<b>912 615,00</b>	<b>278 106,00</b>	<b>279 974,32</b>	<b>100,67%</b>	<b>275 760,82</b>	<b>4 213,50</b>
		0470	Wpływy z opłat za zarząd, użytkowanie i użytkowanie wieczyste nieruchomości	80,00	118,00	117,59	99,65%	117,59	0,00
		0750	Dochody z najmu i dzierżawy składników majątkowych Skarbu Państwa, jst lub innych jednostek zaliczanych do sfp oraz innych umów o podobnym charakterze	170 000,00	170 000,00	172 963,38	101,74%	172 963,38	0,00
		0770	wpłaty z tytułu odpłatnego nabycia prawa własności oraz prawa użytkowania wieczystego nieruchomości	700 000,00	4 213,00	4 213,50	100,01%	0,00	4 213,50
		0920	pozostałe odsetki	600,00	500,00	450,60	90,12%	450,60	0,00
		0970	wpływy z różnych dochodów	120,00	1 460,00	1 584,06	108,50%	1 584,06	0,00
		2110	Dotacje celowe otrzymane z budżetu państwa na zadania bieżące z zakresu administracji rządowej oraz inne zadania zlecone ustawami realizowane przez powiat	41 815,00	101 815,00	100 645,19	98,85%	100 645,19	0,00
<b>710</b>			<b>Działalność usługowa</b>	<b>972 012,00</b>	<b>1 073 524,00</b>	<b>1 070 674,69</b>	<b>99,73%</b>	<b>1 070 674,69</b>	<b>0,00</b>
	<b>71013</b>		<b>Prace geodezyjne i kartograficzne nieinwestycyjne</b>	<b>30 000,00</b>	<b>40 000,00</b>	<b>40 000,00</b>	<b>100,00%</b>	<b>40 000,00</b>	<b>0,00</b>
		2110	Dotacje celowe otrzymane z budżetu państwa na zadania bieżące z zakresu administracji rządowej oraz inne zadania zlecone ustawami realizowane przez powiat	30 000,00	40 000,00	40 000,00	100,00%	40 000,00	0,00
	<b>71014</b>		<b>Opracowanie geodezyjne i kartograficzne</b>	<b>30 000,00</b>	<b>32 500,00</b>	<b>32 500,00</b>	<b>100,00%</b>	<b>32 500,00</b>	<b>0,00</b>
		2110	Dotacje celowe otrzymane z budżetu państwa na zadania bieżące z zakresu administracji rządowej oraz inne zadania zlecone ustawami realizowane przez powiat	30 000,00	32 500,00	32 500,00	100,00%	32 500,00	0,00
	<b>71015</b>		<b>Nadzór budowlany</b>	<b>310 112,00</b>	<b>312 812,00</b>	<b>311 147,26</b>	<b>99,47%</b>	<b>311 147,26</b>	<b>0,00</b>
		0920	Pozostałe odsetki	700,00	700,00	636,84	0,00%	636,84	0,00
		2110	Dotacje celowe otrzymane z budżetu państwa na zadania bieżące z zakresu administracji rządowej oraz inne zadania zlecone ustawami realizowane przez powiat	309 412,00	312 112,00	310 510,42	99,49%	310 510,42	0,00
	<b>71095</b>		<b>Pozostała działalność</b>	<b>601 900,00</b>	<b>688 212,00</b>	<b>687 027,43</b>	<b>8,90%</b>	<b>687 027,43</b>	<b>0,00</b>
		0690	Wpływy z różnych opłat	600 000,00	680 000,00	687 002,43	101,03%	687 002,43	0,00
		0830	Wpływy z usług	1 800,00	0,00	0,00	0,00%	0,00	0,00
		0910	Odsetki od nieterminowych wpłat z tytułu podatków i opłat	100,00	12,00	25,00	208,33%	25,00	0,00
		0970	Wpływy z różnych dochodów	0,00	8 200,00	0,00	0,00%	0,00	0,00
<b>750</b>			<b>Administracja publiczna</b>	<b>370 111,00</b>	<b>399 165,00</b>	<b>411 747,15</b>	<b>103,15%</b>	<b>397 113,00</b>	<b>14 634,15</b>
	<b>75011</b>		<b>Urzędy wojewódzkie</b>	<b>167 161,00</b>	<b>167 161,00</b>	<b>167 161,00</b>	<b>100,00%</b>	<b>167 161,00</b>	<b>0,00</b>

	2110	Dotacje celowe otrzymane z budżetu państwa na zadania bieżące z zakresu administracji rządowej oraz inne zadania zlecone ustawami realizowane przez powiat	167 161,00	167 161,00	167 161,00	100,00%	167 161,00	0,00
<b>75020</b>		<b>Starostwa powiatowe</b>	<b>181 950,00</b>	<b>211 009,00</b>	<b>223 591,81</b>	<b>105,96%</b>	<b>208 957,66</b>	<b>14 634,15</b>
	0690	Wpływy z różnych opłat	2 900,00	2 900,00	2 310,00	79,66%	2 310,00	0,00
	0840	wpływy ze sprzedaży wyrobów	50,00	744,00	744,00	100,00%	744,00	0,00
	0870	Wpływy ze sprzedaży składników majątkowych	0,00	14 635,00	14 634,15	99,99%	0,00	14 634,15
	0920	Pozostałe odsetki	136 000,00	93 730,00	91 094,98	97,19%	91 094,98	0,00
	0970	Wpływy z różnych dochodów	43 000,00	59 000,00	74 808,68	126,79%	74 808,68	0,00
	2460	Środki otrzymane od pozostałych jednostek zaliczanych do sektora finansów publicznych na realizację zadań bieżących jednostek zaliczanych do sektora finansów publicznych	0,00	40 000,00	40 000,00	100,00%	40 000,00	0,00
<b>75045</b>		<b>Komisje poborowe</b>	<b>21 000,00</b>	<b>20 995,00</b>	<b>20 994,34</b>	<b>100,00%</b>	<b>20 994,34</b>	<b>0,00</b>
	2110	Dotacje celowe otrzymane z budżetu państwa na zadania bieżące z zakresu administracji rządowej oraz inne zadania zlecone ustawami realizowane przez powiat	21 000,00	20 995,00	20 994,34	100,00%	20 994,34	0,00
<b>752</b>		<b>Obrona narodowa</b>	<b>0,00</b>	<b>5 040,00</b>	<b>5 039,11</b>	<b>99,98%</b>	<b>5 039,11</b>	<b>0,00</b>
<b>75212</b>		<b>Pozostałe wydatki obronne</b>	<b>0,00</b>	<b>5 040,00</b>	<b>5 039,11</b>	<b>99,98%</b>	<b>5 039,11</b>	<b>0,00</b>
	0970	Wpływy z różnych dochodów	0,00	5 040,00	5 039,11	99,98%	5 039,11	0,00
<b>754</b>		<b>Bezpieczeństwo publiczne i ochrona przeciwpożarowa</b>	<b>3 547 400,00</b>	<b>3 611 332,00</b>	<b>3 611 336,02</b>	<b>100,00%</b>	<b>3 611 336,02</b>	<b>0,00</b>
<b>75411</b>		<b>Komendy powiatowe Państwowej Straży Pożarnej</b>	<b>3 547 400,00</b>	<b>3 609 832,00</b>	<b>3 609 836,02</b>	<b>100,00%</b>	<b>3 609 836,02</b>	<b>0,00</b>
	0920	Pozostałe odsetki	500,00	400,00	419,09	104,77%	419,09	0,00
	2110	Dotacje celowe otrzymane z budżetu państwa na zadania bieżące z zakresu administracji rządowej oraz inne zadania zlecone ustawami realizowane przez powiat	3 546 900,00	3 609 432,00	3 609 416,93	100,00%	3 609 416,93	0,00
<b>75414</b>		<b>Obrona cywilna</b>	<b>0,00</b>	<b>1 500,00</b>	<b>1 500,00</b>	<b>100,00%</b>	<b>1 500,00</b>	<b>0,00</b>
	0970	Wpływy z różnych dochodów	0,00	1 500,00	1 500,00	100,00%	1 500,00	0,00
<b>756</b>		<b>Dochody od osób prawnych, od osób fizycznych i innych jednostek nie posiadających osobowości prawnej oraz wydatki związane z ich poborem</b>	<b>10 715 632,00</b>	<b>10 721 977,00</b>	<b>10 816 940,17</b>	<b>100,89%</b>	<b>10 816 940,17</b>	<b>0,00</b>
<b>75618</b>		<b>Wpływy z innych opłat stanowiących dochody jst na podstawie ustaw</b>	<b>1 482 500,00</b>	<b>1 488 845,00</b>	<b>1 504 554,05</b>	<b>101,06%</b>	<b>1 504 554,05</b>	<b>0,00</b>
	0420	Wpływy z opłaty komunikacyjnej	1 425 000,00	1 425 000,00	1 436 617,25	100,82%	1 436 617,25	0,00
	0490	Wpływy z innych lokalnych opłat pobieranych przez jednostki samorządu terytorialnego na podstawie odrębnych ustaw	25 000,00	33 000,00	35 344,00	107,10%	35 344,00	0,00

	0590	Wpływy z opłat za koncesje i licencje	2 500,00	1 600,00	2 217,00	138,56%	2 217,00	0,00
	0690	Wpływy z różnych opłat	29 000,00	29 000,00	30 134,00	103,91%	30 134,00	0,00
	0920	Pozostałe odsetki	1 000,00	245,00	241,80	98,69%	241,80	0,00
<b>75622</b>		<b>Udział powiatu w podatkach stanowiących dochód budżetu państwa</b>	<b>9 233 132,00</b>	<b>9 233 132,00</b>	<b>9 312 386,12</b>	<b>100,86%</b>	<b>9 312 386,12</b>	<b>0,00</b>
	0010	Podatek dochodowy od osób fizycznych	9 003 132,00	9 003 132,00	9 081 272,00	100,87%	9 081 272,00	0,00
	0020	Podatek dochodowy od osób prawnych	230 000,00	230 000,00	231 114,12	100,48%	231 114,12	0,00
<b>758</b>		<b>Różne rozliczenia</b>	<b>36 782 287,00</b>	<b>37 117 821,00</b>	<b>37 085 021,99</b>	<b>99,91%</b>	<b>36 862 111,29</b>	<b>222 910,70</b>
<b>75801</b>		<b>Część oświatowa subwencji ogólnej dla JST</b>	<b>24 687 470,00</b>	<b>24 730 162,00</b>	<b>24 730 162,00</b>	<b>100,00%</b>	<b>24 730 162,00</b>	<b>0,00</b>
	2920	Subwencje ogólne z budżetu państwa	24 687 470,00	24 730 162,00	24 730 162,00	100,00%	24 730 162,00	0,00
<b>75802</b>		<b>Uzupełnienie subwencji ogólnej dla jednostek samorządu terytorialnego</b>	<b>0,00</b>	<b>69 799,00</b>	<b>69 799,00</b>	<b>100,00%</b>	<b>69 799,00</b>	<b>0,00</b>
	2760	Środki na uzupełnienie dochodów powiatów	0,00	69 799,00	69 799,00	100,00%	69 799,00	0,00
<b>75803</b>		<b>Część wyrównawcza subwencji ogólnej dla JST</b>	<b>8 267 733,00</b>	<b>8 267 733,00</b>	<b>8 267 733,00</b>	<b>100,00%</b>	<b>8 267 733,00</b>	<b>0,00</b>
	2920	Subwencje ogólne z budżetu państwa	8 267 733,00	8 267 733,00	8 267 733,00	100,00%	8 267 733,00	0,00
<b>75814</b>		<b>Różne rozliczenia finansowe</b>	<b>200 000,00</b>	<b>422 910,00</b>	<b>390 110,99</b>	<b>92,24%</b>	<b>167 200,29</b>	<b>222 910,70</b>
	2360	Dochody jst związane z realizacją zadań z zakresu administracji rządowej oraz innych zadań zleconych ustawami	200 000,00	200 000,00	167 200,29	83,60%	167 200,29	0,00
	6680	Wpłata środków finansowych z niewykorzystanych w terminie wydatków, które nie wygasają z upływem roku budżetowego	0,00	222 910,00	222 910,70	100,00%	0,00	222 910,70
<b>75832</b>		<b>Część równoważąca subwencji ogólnej dla powiatów</b>	<b>3 627 084,00</b>	<b>3 627 217,00</b>	<b>3 627 217,00</b>	<b>100,00%</b>	<b>3 627 217,00</b>	<b>0,00</b>
	2920	Subwencje ogólne z budżetu państwa	3 627 084,00	3 627 217,00	3 627 217,00	100,00%	3 627 217,00	0,00
<b>801</b>		<b>Oświata i wychowanie</b>	<b>619 689,00</b>	<b>704 162,37</b>	<b>707 542,88</b>	<b>100,48%</b>	<b>707 542,88</b>	<b>0,00</b>
<b>80102</b>		<b>Szkoły podstawowe specjalne</b>	<b>0,00</b>	<b>11 986,22</b>	<b>11 986,22</b>	<b>100,00%</b>	<b>11 986,22</b>	<b>0,00</b>
	2110	Dotacje celowe otrzymane z budżetu państwa na zadania bieżące z zakresu administracji rządowej oraz inne zadania zlecone ustawami realizowane przez powiat	0,00	11 186,22	11 186,22	100,00%	11 186,22	0,00
	2130	Dotacje celowe otrzymane z budżetu państwa na realizację bieżących zadań własnych powiatu	0,00	800,00	800,00	100,00%	800,00	0,00
<b>80110</b>		<b>Gimnazja</b>	<b>0,00</b>	<b>14 249,62</b>	<b>12 737,55</b>	<b>89,39%</b>	<b>12 737,55</b>	<b>0,00</b>
	2110	Dotacje celowe otrzymane z budżetu państwa na zadania bieżące z zakresu administracji rządowej oraz inne zadania zlecone ustawami realizowane przez powiat	0,00	14 249,62	12 737,55	89,39%	12 737,55	0,00
<b>80111</b>		<b>Gimnazja specjalne</b>	<b>0,00</b>	<b>12 924,53</b>	<b>12 924,53</b>	<b>100,00%</b>	<b>12 924,53</b>	<b>0,00</b>

	2110	Dotacje celowe otrzymane z budżetu państwa na zadania bieżące z zakresu administracji rządowej oraz inne zadania zlecone ustawami realizowane przez powiat	0,00	12 924,53	12 924,53	100,00%	12 924,53	0,00
<b>80120</b>		<b>Licea ogólnokształcące</b>	<b>17 000,00</b>	<b>28 492,00</b>	<b>28 343,01</b>	<b>99,48%</b>	<b>28 343,01</b>	<b>0,00</b>
	0750	Dochody z najmu i dzierżawy składników majątkowych Skarbu Państwa, jst lub innych jednostek zaliczanych do sfp oraz innych umów o podobnym charakterze	14 000,00	13 377,00	12 934,47	96,69%	12 934,47	0,00
	0910	Odsetki od nieterminowych wpłat z tytułu podatków i opłat	0,00	1 343,00	1 343,00	100,00%	1 343,00	0,00
	0920	Pozostałe odsetki	3 000,00	2 000,00	1 992,22	99,61%	1 992,22	0,00
	2400	Wpływy do budżetu pozostałości środków finansowych gromadzonych na wydzielonym rachunku jednostki budżetowej	0,00	0,00	300,73	0,00%	300,73	0,00
	2910	Wpływy ze zwrotów dotacji oraz płatności, w tym wykorzystanych niezgodnie z przeznaczeniem lub wykorzystanych z naruszeniem procedur, o których mowa w art. 184 ustawy, pobranych nienależnie lub w nadmiernej wysokości	0,00	11 772,00	11 772,59	0,00%	11 772,59	0,00
<b>80130</b>		<b>Szkoły zawodowe</b>	<b>114 000,00</b>	<b>91 600,00</b>	<b>97 375,67</b>	<b>106,31%</b>	<b>97 375,67</b>	<b>0,00</b>
	0690	Wpływy z różnych opłat	500,00	500,00	389,00	77,80%	389,00	0,00
	0750	Dochody z najmu i dzierżawy składników majątkowych Skarbu Państwa, jst lub innych jednostek zaliczanych do sfp oraz innych umów o podobnym charakterze	60 000,00	53 000,00	54 266,62	102,39%	54 266,62	0,00
	0830	Wpływy z usług	39 000,00	29 000,00	30 581,17	105,45%	30 581,17	0,00
	0920	Pozostałe odsetki	4 500,00	3 100,00	3 820,98	123,26%	3 820,98	0,00
	0970	Wpływy z różnych dochodów	10 000,00	6 000,00	7 000,17	116,67%	7 000,17	0,00
	2400	Wpływy do budżetu pozostałości środków finansowych gromadzonych na wydzielonym rachunku jednostki budżetowej	0,00	0,00	1 317,73	0,00%	1 317,73	0,00
<b>80146</b>		<b>Dokształcanie i doskonalenie nauczycieli</b>	<b>434 629,00</b>	<b>472 349,00</b>	<b>472 347,51</b>	<b>100,00%</b>	<b>472 347,51</b>	<b>0,00</b>
	2007	dotacje celowe w ramach programów finansowanych z udziałem środków europejskich oraz środków o których mowa w art.5 ust 1 pkt 3 oraz ust 3 pkt 5 i 6 ustawy lub płatności w ramach budżetu środków europejskich	369 435,00	401 496,00	401 495,38	100,00%	401 495,38	0,00
	2009	dotacje celowe w ramach programów finansowanych z udziałem środków europejskich oraz środków o których mowa w art.5 ust 1 pkt 3 oraz ust 3 pkt 5 i 6 ustawy lub płatności w ramach budżetu środków europejskich	65 194,00	70 853,00	70 852,13	100,00%	70 852,13	0,00
<b>80148</b>		<b>Stołówki szkolne i przedszkolne</b>	<b>0,00</b>	<b>0,00</b>	<b>38,70</b>	<b>#DZIEL/0!</b>	<b>38,70</b>	<b>0,00</b>
	2400	Wpływy do budżetu pozostałości środków finansowych gromadzonych na wydzielonym rachunku jednostki budżetowej	0,00	0,00	38,70	#DZIEL/0!	38,70	0,00
<b>80195</b>		<b>Pozostała działalność</b>	<b>54 060,00</b>	<b>72 561,00</b>	<b>71 789,69</b>	<b>98,94%</b>	<b>71 789,69</b>	<b>0,00</b>
	2007	dotacje celowe w ramach programów finansowanych z udziałem środków europejskich oraz środków o których mowa w art.5 ust 1 pkt 3 oraz ust 3 pkt 5 i 6 ustawy lub płatności w ramach budżetu środków europejskich	0,00	18 501,00	18 501,46	0,00%	18 501,46	0,00
	2702	Środki na dofinansowanie własnych zadań bieżących powiatów pozyskiwane z innych źródeł	54 060,00	54 060,00	53 288,23	98,57%	53 288,23	0,00
<b>851</b>		<b>Ochrona zdrowia</b>	<b>3 768 060,00</b>	<b>2 757 256,00</b>	<b>2 751 386,93</b>	<b>99,79%</b>	<b>2 751 386,93</b>	<b>0,00</b>



	<b>85156</b>		<b>Składki na ubezpieczenia zdrowotne oraz świadczenia osób nie objętych obowiązkiem ubezpieczenia zdrowotnego</b>	<b>3 768 060,00</b>	<b>2 757 256,00</b>	<b>2 751 386,93</b>	<b>99,79%</b>	<b>2 751 386,93</b>	<b>0,00</b>
		2110	Dotacje celowe otrzymane z budżetu państwa na zadania bieżące z zakresu administracji rządowej oraz inne zadania zlecone ustawami realizowane przez powiat	3 768 060,00	2 757 256,00	2 751 386,93	99,79%	2 751 386,93	0,00
<b>852</b>			<b>Pomoc społeczna</b>	<b>12 556 506,00</b>	<b>12 210 814,00</b>	<b>12 150 386,09</b>	<b>99,51%</b>	<b>12 029 160,37</b>	<b>121 225,72</b>
	<b>85201</b>		<b>Placówki opiekuńczo-wychowawcze</b>	<b>1 737 650,00</b>	<b>1 755 174,00</b>	<b>1 730 136,10</b>	<b>98,57%</b>	<b>1 730 136,10</b>	<b>0,00</b>
		0830	Wpływy z usług	2 500,00	2 500,00	3 909,19	156,37%	3 909,19	0,00
		0920	Pozostałe odsetki	3 650,00	3 150,00	2 099,55	66,65%	2 099,55	0,00
		0960	Otrzymane spadki, zapisy, darowizny w postaci pieniężnej	19 000,00	36 000,00	36 447,26	101,24%	36 447,26	0,00
		0970	Wpływy z różnych dochodów	8 500,00	13 631,00	13 630,61	100,00%	13 630,61	0,00
		2320	Dotacje celowe otrzymane z powiatu na zadania bieżące realizowane na podstawie porozumień (umów) między jst	1 654 000,00	1 619 893,00	1 575 441,28	97,26%	1 575 441,28	0,00
		2900	Wpływy z wpłat gmin i powiatów na rzecz innych jst oraz związków gmin lub związków powiatów na dofinansowanie zadań bieżących	50 000,00	80 000,00	98 608,21	123,26%	98 608,21	0,00
	<b>85202</b>		<b>Domy Pomocy Społecznej</b>	<b>7 003 163,00</b>	<b>7 314 430,00</b>	<b>7 374 881,78</b>	<b>100,83%</b>	<b>7 374 881,78</b>	<b>0,00</b>
		0830	Wpływy z usług	1 546 464,00	1 620 464,00	1 646 489,63	101,61%	1 646 489,63	0,00
		0920	pozostałe odsetki	2 000,00	3 800,00	4 155,97	109,37%	4 155,97	0,00
		0970	wpływy z różnych dochodów	0,00	50 516,00	49 911,46	98,80%	49 911,46	0,00
		2130	Dotacje celowe otrzymane z budżetu państwa na realizację bieżących zadań własnych powiatu	2 611 111,00	2 692 062,00	2 692 062,00	100,00%	2 692 062,00	0,00
		2900	Wpływy z wpłat gmin i powiatów na rzecz innych jst oraz związków gmin lub związków powiatów na dofinansowanie zadań bieżących	2 843 588,00	2 947 588,00	2 982 262,72	101,18%	2 982 262,72	0,00
	<b>85203</b>		<b>Ośrodki wsparcia</b>	<b>3 320 047,00</b>	<b>2 465 386,00</b>	<b>2 254 305,04</b>	<b>91,44%</b>	<b>2 225 827,27</b>	<b>28 477,77</b>
		0870	Wpływy ze sprzedaży składników majątkowych	0,00	28 478,00	28 477,77	100,00%	0,00	28 477,77
		0920	Pozostałe odsetki	800,00	800,00	984,59	123,07%	984,59	0,00
		0960	Otrzymane spadki, zapisy, darowizny w postaci pieniężnej	0,00	500,00	500,00	100,00%	500,00	0,00
		2110	Dotacje celowe otrzymane z budżetu państwa na zadania bieżące z zakresu administracji rządowej oraz inne zadania zlecone ustawami realizowane przez powiat	2 069 247,00	2 435 608,00	2 224 342,68	91,33%	2 224 342,68	0,00
		6430	Dotacje celowe otrzymane z budżetu państwa na realizację inwestycji i zakupów inwestycyjnych własnych powiatu	1 250 000,00	0,00	0,00	0,00%	0,00	0,00
	<b>85204</b>		<b>Rodziny zastępcze</b>	<b>406 500,00</b>	<b>549 100,00</b>	<b>607 581,72</b>	<b>110,65%</b>	<b>607 581,72</b>	<b>0,00</b>
		0920	Pozostałe odsetki	500,00	500,00	632,21	126,44%	632,21	0,00
		0970	Wpływy z różnych dochodów	16 000,00	3 000,00	3 081,53	102,72%	3 081,53	0,00

	2130	Dotacje celowe otrzymane z budżetu państwa na realizację bieżących zadań własnych powiatu	0,00	50 000,00	43 750,00	87,50%	43 750,00	0,00
	2320	Dotacje celowe otrzymane z powiatu na zadania bieżące realizowane na podstawie porozumień (umów) między jst	290 000,00	290 000,00	304 992,54	105,17%	304 992,54	0,00
	2900	Wpływy z wpłat gmin i powiatów na rzecz innych jst oraz związków gmin lub związków powiatów na dofinansowanie zadań bieżących	100 000,00	205 600,00	255 125,44	124,09%	255 125,44	0,00
<b>85205</b>		<b>Zadania w zakresie przeciwdziałania przemocy w rodzinie</b>	<b>34 686,00</b>	<b>16 920,00</b>	<b>16 920,00</b>	<b>100,00%</b>	<b>16 920,00</b>	<b>0,00</b>
	2110	Dotacje celowe otrzymane z budżetu państwa na zadania bieżące z zakresu administracji rządowej oraz inne zadania zlecone ustawami realizowane przez powiat	34 686,00	16 920,00	16 920,00	100,00%	16 920,00	0,00
<b>85218</b>		<b>Powiatowe Centra Pomocy Rodzinie</b>	<b>54 200,00</b>	<b>64 200,00</b>	<b>73 635,02</b>	<b>114,70%</b>	<b>73 635,02</b>	<b>0,00</b>
	0920	Pozostałe odsetki	1 200,00	1 200,00	917,36	76,45%	917,36	0,00
	0970	Wpływy z różnych dochodów	53 000,00	63 000,00	72 717,66	115,42%	72 717,66	0,00
<b>85220</b>		<b>Jednostki specjalistycznego poradnictwa, mieszkania chronione i ośrodki interwencji kryzysowej</b>	<b>260,00</b>	<b>5 903,00</b>	<b>61,76</b>	<b>1,05%</b>	<b>61,76</b>	<b>0,00</b>
	0920	Pozostałe odsetki	60,00	60,00	61,76	102,93%	61,76	0,00
	0970	Wpływy z różnych dochodów	200,00	5 843,00	0,00	0,00%	0,00	0,00
<b>85295</b>		<b>Pozostała działalność</b>	<b>0,00</b>	<b>39 701,00</b>	<b>92 864,67</b>	<b>233,91%</b>	<b>116,72</b>	<b>92 747,95</b>
	0920	Pozostałe odsetki	0,00	100,00	116,72	116,72%	116,72	0,00
	6207	Dotacje celowe w ramach programów finansowanych z udziałem środków europejskich oraz środków o których mowa w art.5 ust 1 pkt 3 oraz ust 3 pkt 5 i 6 ustawy lub płatności w ramach budżetu środków europejskich	0,00	39 601,00	92 747,95	234,21%	0,00	92 747,95
<b>853</b>		<b>Pozostałe zadania w zakresie polityki społecznej</b>	<b>386 668,00</b>	<b>1 036 947,00</b>	<b>1 036 981,23</b>	<b>100,00%</b>	<b>1 036 981,23</b>	<b>0,00</b>
<b>85321</b>		<b>Zespoły do spraw orzekania o niepełnosprawności</b>	<b>386 068,00</b>	<b>482 347,00</b>	<b>482 330,28</b>	<b>100,00%</b>	<b>482 330,28</b>	<b>0,00</b>
	0920	Pozostałe odsetki	260,00	260,00	243,28	93,57%	243,28	0,00
	2110	Dotacje celowe otrzymane z budżetu państwa na zadania bieżące z zakresu administracji rządowej oraz inne zadania zlecone ustawami realizowane przez powiat	385 808,00	482 087,00	482 087,00	100,00%	482 087,00	0,00
<b>85333</b>		<b>Powiatowe urzędy pracy</b>	<b>600,00</b>	<b>554 600,00</b>	<b>554 650,95</b>	<b>100,01%</b>	<b>554 650,95</b>	<b>0,00</b>
	0920	Pozostałe odsetki	600,00	400,00	450,95	112,74%	450,95	0,00
	2690	środki z Funduszu Pracy otrzymane przez powiat z przeznaczeniem na finansowanie kosztów wynagrodzenia i składek na ubezpieczenie społeczne pracowników powiatowego urzędu pracy	0,00	554 200,00	554 200,00	100,00%	554 200,00	0,00
<b>854</b>		<b>Edukacyjna opieka wychowawcza</b>	<b>32 900,00</b>	<b>928 065,00</b>	<b>972 830,46</b>	<b>104,82%</b>	<b>102 830,46</b>	<b>870 000,00</b>
<b>85403</b>		<b>Specjalne ośrodki szkolno-wychowawcze</b>	<b>13 000,00</b>	<b>885 600,00</b>	<b>901 757,21</b>	<b>101,82%</b>	<b>31 757,21</b>	<b>870 000,00</b>
	0920	Pozostałe odsetki	3 000,00	2 100,00	2 226,34	106,02%	2 226,34	0,00

	0970	Wpływy z różnych dochodów	10 000,00	13 500,00	15 574,05	115,36%	15 574,05	0,00
	2400	Wpływy do budżetu pozostałości środków finansowych gromadzonych na wydzielonym rachunku jednostki budżetowej	0,00	0,00	13 956,82	0,00%	13 956,82	0,00
	6260	Dotacje celowe otrzymane z państwowych funduszy celowych na finansowanie lub dofinansowanie kosztów realizacji inwestycji i zakupów inwestycyjnych jsfp	0,00	195 000,00	195 000,00	0,00%	0,00	195 000,00
	6280	Środki otrzymane od pozostałych jednostek zaliczanych do sektora finansów publicznych na finansowanie lub dofinansowanie kosztów realizacji inwestycji i zakupów inwestycyjnych jednostek zaliczanych do sfp	0,00	675 000,00	675 000,00	0,00%	0,00	675 000,00
<b>85406</b>		<b>Poradnie Psychologiczno-Pedagogiczne, w tym poradnie specjalistyczne</b>	<b>800,00</b>	<b>8 500,00</b>	<b>11 965,83</b>	<b>140,77%</b>	<b>11 965,83</b>	<b>0,00</b>
	0920	Pozostałe odsetki	600,00	1 200,00	1 194,93	99,58%	1 194,93	0,00
	0970	Wpływy z różnych dochodów	200,00	7 300,00	10 770,90	147,55%	10 770,90	0,00
<b>85407</b>		<b>Placówki wychowania pozaszkolnego</b>	<b>8 450,00</b>	<b>27 850,00</b>	<b>31 042,80</b>	<b>111,46%</b>	<b>31 042,80</b>	<b>0,00</b>
	0830	Wpływy z usług	8 000,00	10 700,00	10 710,16	100,09%	10 710,16	0,00
	0920	Pozostałe odsetki	150,00	150,00	127,77	85,18%	127,77	0,00
	0960	Otrzymane spadki, zapisy i darowizny w postaci pieniężnej	0,00	1 500,00	1 500,00	100,00%	1 500,00	0,00
	0970	Wpływy z różnych dochodów	300,00	15 500,00	18 704,87	120,68%	18 704,87	0,00
<b>85410</b>		<b>Internaty i bursy szkolne</b>	<b>0,00</b>	<b>0,00</b>	<b>21 950,12</b>	<b>0,00%</b>	<b>21 950,12</b>	<b>0,00</b>
	2400	Wpływy do budżetu pozostałości środków finansowych gromadzonych na wydzielonym rachunku jednostki budżetowej	0,00	0,00	21 950,12	0,00%	21 950,12	0,00
<b>85412</b>		<b>Kolonie i obozy oraz inne formy wypoczynku dzieci i młodzieży szkolnej, a także szkolenia młodzieży</b>	<b>4 000,00</b>	<b>4 665,00</b>	<b>4 664,50</b>	<b>0,00%</b>	<b>4 664,50</b>	<b>0,00</b>
	2700	Środki na dofinansowanie zadań własnych bieżących powiatów pozyskiwane z innych źródeł	4 000,00	4 665,00	4 664,50	0,00%	4 664,50	0,00
<b>85413</b>		<b>Kolonie i obozy dla młodzieży polonijnej w kraju</b>	<b>5 000,00</b>	<b>0,00</b>	<b>0,00</b>	<b>0,00%</b>	<b>0,00</b>	<b>0,00</b>
	2700	Środki na dofinansowanie zadań własnych bieżących powiatów pozyskiwane z innych źródeł	5 000,00	0,00	0,00	0,00%	0,00	0,00
<b>85495</b>		<b>Edukacyjna opieka wychowawcza</b>	<b>1 650,00</b>	<b>1 450,00</b>	<b>1 450,00</b>	<b>100,00%</b>	<b>1 450,00</b>	<b>0,00</b>
	0960	Otrzymane spadki, zapisy i darowizny w postaci pieniężnej	300,00	450,00	450,00	100,00%	450,00	0,00
	0970	Wpływy z różnych dochodów	1 350,00	1 000,00	1 000,00	100,00%	1 000,00	0,00
<b>900</b>		<b>Gospodarka komunalna i ochrona środowiska</b>	<b>150 000,00</b>	<b>112 775,00</b>	<b>102 326,84</b>	<b>90,74%</b>	<b>102 326,84</b>	<b>0,00</b>
<b>90019</b>		<b>Wpływy i wydatki związane z gromadzeniem środków z opłat i kar za korzystanie ze środowiska</b>	<b>150 000,00</b>	<b>112 775,00</b>	<b>102 326,84</b>	<b>90,74%</b>	<b>102 326,84</b>	<b>0,00</b>
	0580	Wpływy z tytułu grzywien i innych kar pieniężnych od osób prawnych i innych jednostek organizacyjnych	0,00	2 775,00	2 775,10	100,00%	2 775,10	0,00
	0690	Wpływy z różnych opłat	150 000,00	110 000,00	99 551,74	90,50%	99 551,74	0,00

921			<b>Kultura i ochrona i dziedzictwa narodowego</b>	<b>2 800,00</b>	<b>32 320,00</b>	<b>32 320,00</b>	<b>100,00%</b>	<b>32 320,00</b>	<b>0,00</b>
	92105		<b>Pozostale zadania z zakresu kultury</b>	<b>2 800,00</b>	<b>32 320,00</b>	<b>32 320,00</b>	<b>100,00%</b>	<b>32 320,00</b>	<b>0,00</b>
		0960	Otrzymane spadki, zapisy, darowizny w postaci pieniężnej	1 500,00	3 500,00	3 500,00	100,00%	3 500,00	0,00
		0970	Wpływy z różnych dochodów	1 300,00	6 200,00	6 200,00	100,00%	6 200,00	0,00
		2700	Środki na dofinansowanie zadań własnych bieżących powiatów pozyskiwane z innych źródeł	0,00	22 620,00	22 620,00	100,00%	22 620,00	0,00
<b>DOCHODY OGÓLEM</b>				<b>76 663 016,00</b>	<b>75 669 403,37</b>	<b>75 707 532,31</b>	<b>100,05%</b>	<b>70 840 169,86</b>	<b>4 867 362,45</b>

### **3.Zestawienie wydatków wynikające z zamknięcia rachunków budżetu**

Zaplanowane na 2015 rok wydatki budżetu Powiatu Szczycieńskiego w kwocie 76.353.724,96 zł zostały zrealizowane w kwocie **74.418.316,74 zł, co stanowi 97,07 %** całości wydatków zaplanowanych przez powiat.

Zrealizowana kwota wydatków dotyczyła :

- wydatków bieżących w kwocie 64.606.451,61 zł,
- wydatków majątkowych w kwocie 9.811.865,13 zł.

#### **3.1.Realizacja wydatków bieżących**

Wykonanie **wydatków bieżących wynosiło 64.606.451,61zł** zostały one zrealizowane w **96,78 % planu** rocznego założonego na poziomie **66.758.131,37 zł**.

Realizacja zadań bieżących w poszczególnych działach gospodarki budżetowej wyglądała następująco:

##### **Dział 010–Rolnictwo i łowiectwo – kwota 17.100 zł**

W ramach rozdziału wykonano:

- gleboznawczą klasyfikację gruntów zalesionych na podstawie przepisów o wspieraniu obszarów wiejskich ze środków pochodzących z Sekcji Gwarancji Europejskiego Funduszu Orientacji i Gwarancji Rolnej – 2.100 zł
- gleboznawczą klasyfikację gruntów – 15.000 zł.

##### **Dział 020-Leśnictwo – kwota 370.383,98 zł**

W ramach tego działu zostały wypłacone ekwiwalenty pieniężne dla rolników za wyłączenie gruntów z upraw rolnych i prowadzenie upraw leśnych w kwocie 289.298,55 zł. Wykonano również oceny udatności upraw leśnych – 635 zł.

W tym dziale wykonywane są również zadania polegające na bieżącym nadzorze nad lasami niepaństwowymi, które to w imieniu Starosty realizują Nadleśnictwa na podstawie zawartych porozumień. Wypłacono łącznie w 2015 roku z tytułu nadzoru kwotę 79.864,94 zł.

Zakupiono oznaczniki do cechowania drewna – 585,49 zł.

##### **Dział 600-Transport i łączność - kwota 3.395.972,46 zł**

Zaplanowane wydatki bieżące przeznaczone są na sfinansowanie kosztów funkcjonowania Zarządu Dróg Powiatowych oraz bieżące utrzymanie i remonty dróg powiatowych – 3.140.962,46 zł.

Udzielono dotacji celowej na utrzymanie dróg powiatowych położonych w granicach administracyjnych Miasta Pasym i Miasta Szczytno w łącznej wysokości 255.000 zł.

##### **Dział 630-Turystyka - kwota 25.620,21 zł**

W ramach realizacji ustawy o działalności pożytku publicznego i wolontariacie, poprzez otwarty konkurs ofert na realizację zadań własnych powiatu zadań z zakresu działalności turystycznej przekazano organizacjom i stowarzyszeniom dotacje celowe w kwocie 9.200zł.

Wypłacona została również składka członkowska Powiatu na rzecz Stowarzyszenia Lokalna Organizacja Turystyczna w wysokości 15.000 zł.

Udzielono dotacji celowej na pomoc finansową dla Województwa Warmińsko-Mazurskiego w kwocie 1.420,21 zł na dofinansowanie kosztów związanych z organizacją konferencji pn.: „Kształtowanie oferty turystycznej regionu Warmii i Mazur”.

### **Dział 700-Gospodarka mieszkaniowa – kwota 184.984,82 zł**

Środki pochodzące z dotacji na realizację zadań bieżących z zakresu administracji rządowej w planowanej kwocie 101.815 zł.

Wydatki związane z zadaniami własnymi powiatu dotyczyły kosztów utrzymania nieruchomości powiatu przy ul. Skłodowskiej, ul. Lipperta i ul. Pola oraz opłat sądowych związanych z uregulowaniem stanu prawnego nieruchomości.

### **Dział 710-Działalność usługowa - kwota 1.058.981,18 zł**

Środki w tym dziale przekazane przez Wojewodę Warmińsko-Mazurskiego w formie dotacji celowych na realizację zadań bieżących z zakresu administracji rządowej zostały wydatkowane na:

- prace geodezyjne – 72.500 zł,
- na pokrycie kosztów utrzymania i działalności Powiatowego Inspektoratu Nadzoru Budowlanego w Szczytnie - 310.510,42 zł.

Ponadto środki własne w ramach tego działu zostały wydatkowane na utrzymanie siedziby Wydziału Geodezji, wynagrodzenia i pochodne pracowników wykonujących zadania z zakresu ośrodka dokumentacji geodezyjnej – 675.970,76 zł.

### **Dział 750-Administracja publiczna - kwota 6.202.654,39 zł**

Środki w tym dziale przekazane przez Wojewodę Warmińsko-Mazurskiego w formie dotacji celowych na realizację zadań bieżących z zakresu administracji rządowej zostały wydatkowane na:

- na wynagrodzenia i pochodne od wynagrodzeń pracowników wykonujących zadania zleczone - 167.161 zł,
- kwalifikację wojskową - 20.994,34 zł.

Ponadto środki własne w ramach tego działu zostały wydatkowane na:

- utrzymanie Rady Powiatu - 361.988,23 zł, w tym 352.861,88 zł na wypłatę diet dla radnych,
- funkcjonowanie Starostwa Powiatowego -5.517.199,20 zł,
- zadania związane z promocją powiatu – 131.721,62 zł,
- dotacja dla samorządu województwa na utrzymanie biura w Brukseli 3.590 zł.

### **Dział 752–Obrona cywilna – 5.083,71 zł**

Wydatki związane były z przeprowadzeniem ćwiczeń obronnych i treningu akcji kurierskiej, które odbyły się w czerwcu 2015 roku.

### **Dział 754-Bezpieczeństwo publiczne i ochrona przeciwpożarowa- kwota 3.628.786,33 zł**

Środki w tym dziale przekazane przez Wojewodę Warmińsko-Mazurskiego w formie dotacji celowej na realizację zadań bieżących z zakresu administracji rządowej zostały wydatkowane na:

- pokrycie działalności Komendy Powiatowej Państwowej Straży Pożarnej w Szczytnie – 3.609.416,93zł.

Zrealizowano także zadania z Kalendarza Imprez w wysokości 17.869,40 zł.

W ramach działu wydatkowano 1.500 zł na przeprowadzenie ćwiczeń obronnych i elementu z zakresu obrony cywilnej, podczas praktycznego sprawdzenia ewakuacji ratusza w Szczytnie na wypadek zagrożenia terrorystycznego.

### **Dział 757-Obsługa długu publicznego – kwota 82.972,43 zł**

Wydatki w tym dziale dotyczyły zapłaconych odsetek od zaciągniętych kredytów i pożyczek.

### **Dział 758 – kwota 337.613 zł**

Dokonano zwrotu nienależnie uzyskanej kwoty części oświatowej subwencji ogólnej za lata 2010 i 2011.

### **Dział 801-Oświata i wychowanie – kwota 21.978.451,25 zł**

Z powyższej kwoty zrealizowanych środków na oświatę wyodrębnić należy wydatki na:

- dotacje dla szkół niepublicznych o uprawnieniach szkół publicznych - 1.309.750,36 zł,
- funkcjonowanie Szkół Zawodowych – 9.995.321,26 zł,
- funkcjonowanie Liceów Ogólnokształcących – 4.529.913,58 zł,
- funkcjonowanie Gimnazjum Sportowego – 555.157,28 zł,
- funkcjonowanie Szkoły Podstawowej Specjalnej – 2.261.108,09 zł,
- funkcjonowanie Gimnazjum Specjalnego – 1.133.074,16 zł,
- funkcjonowanie Szkoły Zawodowej Specjalnej – 652.899,99 zł,
- funkcjonowanie Przedszkola Specjalnego – 224.179,79 zł,
- Realizacja zadań wymagających stosowania specjalnej organizacji nauki i metod pracy dla młodzieży w liceach i szkołach zawodowych – 776.498,10 zł,
- awanse zawodowe, doksztalcanie i doskonalenie nauczycieli, świadczenia zdrowotne dla nauczycieli i pozostała działalność – 37.874,13 zł,
- wydatki związane z realizowanym przez SOSZW w Szczytnie projektem „Mobilność kadry” w ramach programu Erasmus+ - 23.127 zł,
- wydatki związane z realizowanym przez Poradnię Psychologiczno-Pedagogiczną w Szczytnie projektem „Nowatorski System wsparcia nauczycieli w powiecie szczycieńskim” współfinansowanym ze środków Unii Europejskiej - 472.347,51 zł,
- realizację zadań z zakresu edukacji w formie dotacji dla organizacji i stowarzyszeń w ramach realizacji ustawy o działalności pożytku publicznego i wolontariacie, poprzez otwarty konkurs ofert – 7.200zł.

### **Dział 803-Szkolnictwo wyższe – kwota 10.200 zł**

Wypłacono stypendia z budżetu powiatu dla studentów.

### **Dział 851-Ochrona zdrowia – kwota 2.754.486,93 zł**

Kwota na wydatki bieżące pochodząca z dotacji celowej na realizację zadań bieżących z zakresu administracji rządowej przeznaczona została na składki na ubezpieczenia zdrowotne za osoby bezrobotne bez prawa do zasiłku opłacane przez Powiatowy Urząd Pracy w Szczytnie oraz dzieci z Domu Dziecka w Szczytnie i Centrum Ekonomiczno - Administracyjnego Domów dla Dzieci w Pasymiu – wydatkowano kwotę 2.751.386,93 zł.

W ramach działu zrealizowano zadania z zakresu polityki zdrowotnej w formie dotacji dla organizacji i stowarzyszeń w ramach realizacji ustawy o działalności pożytku publicznego i wolontariacie, poprzez otwarty konkurs ofert – 3.100zł.

### **Dział 852-Pomoc społeczna – kwota 16.545.377,13 zł**

Środki w tym dziale przekazane przez Wojewodę Warmińsko-Mazurskiego w formie dotacji celowych na realizację zadań bieżących z zakresu administracji rządowej zostały wydatkowane na:

- funkcjonowanie Środowiskowych Domów Samopomocy w Szczytnie, Piasutnie i Sapłatach – 2.224.842,68 zł,
- zadania w zakresie przeciwdziałania przemocy w rodzinie - 16.920 zł.



Ponadto środki własne w ramach tego działu zostały wydatkowane na:

- utrzymanie placówek opiekuńczo-wychowawczych - 3.600.639,12 zł
- opłacenie kosztów pobytu dzieci zamieszkałych na terenie naszego Powiatu a przebywających w placówkach opiekuńczo-wychowawczych na terenie innych powiatów - 88.202,74 zł,
- utrzymanie Domu Pomocy Społecznej w Szczytnie - 7.150.701,75 zł, w tym z dotacji celowej z budżetu państwa – 2.692.062 zł,
- wydatki na rodziny zastępcze – 2.588.968,64 zł, w tym na wypłaty świadczeń dla dzieci przebywających w rodzinach zastępczych na terenie powiatu – 2.003.474,90 zł,
- pokrycie kosztów pobytu dzieci z terenu naszego Powiatu, przebywających w rodzinach zastępczych zamieszkałych na terenie innych powiatów - 169.830,10 zł
- działalność i utrzymanie Powiatowego Centrum Pomocy Rodzinie w Szczytnie -623.271,69 zł,
- ośrodki interwencji kryzysowej - 79.600,41 zł,
- realizację zadań z zakresu pomocy społecznej w formie dotacji dla organizacji i stowarzyszeń w ramach realizacji ustawy o działalności pożytku publicznego i wolontariacie, poprzez otwarty konkurs ofert – 2.400zł,

### **Dział 853-Pozostałe zadania w zakresie polityki społecznej– 3.143.543,15zł**

Środki w tym dziale przekazane przez Wojewodę Warmińsko-Mazurskiego w formie dotacji celowej na realizację zadań bieżących z zakresu administracji rządowej zostały wydatkowane na:

- funkcjonowanie Zespołu ds. Orzekania o Stopniu Niepełnosprawności - 482.087 zł.

Ponadto środki własne w ramach tego działu zostały wydatkowane m.in. na:

- utrzymanie i działalność Powiatowego Urzędu Pracy -2.567.261,18 zł,
- dofinansowanie kosztów warsztatów terapii zajęciowej w powiecie szczycieńskim w formie dotacji z budżetu - 85.534 zł,
- zwrot niewykorzystanych środków unijnych z projektu realizowanego przez Powiatowe Centrum Pomocy Rodzinie w Szczytnie - 8.660,97 zł.

### **Dział 854-Edukacyjna opieka wychowawcza – kwota 6.180.524,14 zł**

Środki zrealizowane w ramach tego działu zostały przeznaczone na:

- działalność i utrzymanie Specjalnego Ośrodka Szkolno-Wychowawczego - 2.036.256,57 zł,
- działalność i utrzymanie Poradni Psychologiczno-Pedagogicznej w Szczytnie –1.177.679,17 zł,
- działalność i utrzymanie Powiatowego Centrum Sportu, Turystyki i Rekreacji - 442.026,56 zł,
- działalność i utrzymanie Internatu w Zespole Szkół Nr 3 - 903.214,27 zł,
- doszkalać i doskonalenie zawodowe nauczycieli, świadczenia zdrowotne dla nauczycieli - 22.264,21 zł,
- stypendia z budżetu powiatu dla uczniów – 2.400 zł,
- realizację zadań wczesnego wspomaganie rozwoju dziecka w formie dotacji z budżetu – 75.749,86 zł,
- kolonie – 17.470,47 zł,
- realizację kalendarza imprez Wydziału EZ– 7.336,27 zł.

### **Dział 921-Kultura i ochrona dziedzictwa narodowego – kwota 165.827,20 zł**

Środki na wydatki bieżące w zakresie kultury przeznaczone zostały na:

- dofinansowanie zadań realizowanych przez Muzeum Warmii i Mazur w Szczytnie w formie dotacji z budżetu – 80.000 zł.
- na bieżącą działalność w zakresie kultury, w tym na zakup usług i materiałów na realizowane zadania - 32.216,14 zł (kalendarz imprez),

- dotacje dla organizacji pozarządowych na wspieranie zadań Powiatu w dziedzinie kultury i ochrony dziedzictwa narodowego w trybie ustawy o pożytku publicznym i o wolontariacie - 51.611,64 zł,
- dotację na organizację imprezy promocyjno – kulturalnej w ramach cyklu „Letnie Granie-Szczytno 2015” – 20.000 zł,
- dotację na dofinansowanie zakupu nagród dla uczestników festiwalu podczas imprezy kulturalnej pn.: „Festiwal Folkloru” – 1.999,42 zł.

### **Dział 926-Kultura fizyczna – 14.016,06 zł**

Środki zostały przeznaczone na dotacje dla organizacji pozarządowych na wspieranie zadań powiatu w dziedzinie kultury fizycznej.

### **3.2.Realizacja wydatków majątkowych**

Wykonanie **wydatków majątkowych** wyniosło **11,71 % wydatków ogółem, tj. 9.811.865,13 zł.** Zostały one zrealizowane w **99,03 % planu** rocznego założonego na poziomie **9.907.509 zł.** Ich realizacja przedstawia się następująco:

#### **a) WYDATKI INWESTYCYJNE wg jednostek realizujących**

##### **I. Zarząd Dróg Powiatowych w Szczytnie**

<b>L.p.</b>	<b>Nazwa zadania</b>	<b>Wykonanie</b>
1.	Przebudowa drogi powiatowej nr 1667N w miejscowości Płozy	<b>2.329.484,09</b>
2.	Przebudowa drogi powiatowej nr 1645N na odcinku Wielbark -gr.woj. (Mąciace)	<b>1.028.065,32</b>
3.	Budowa ścieżki pieszo-rowerowej przy drodze powiatowej nr 1657 N Kamionek-Szczyconek	<b>522.435,99</b>
4.	Rozbudowa drogi powiatowej nr 1522N do msc.Spaliny Małe(odc.od skrzyżowania z dr.powiatową nr 1520N do końca msc.Spaliny Małe)	<b>1.418.156,81</b>
5.	Zakup materiałów chodnikowych na przebudowę chodnika w msc.Księży Lasek na drodze pow.nr 1514N	<b>42.623,67</b>
6.	Zakup materiałów na przebudowę zjazdów w msc. Jeruty w ciągu drogi powiatowej nr 1675N	<b>18.351,71</b>
7.	Zakup materiałów chodnikowych na przebudowę chodnika w msc. Przeździek Wielki na drodze pow.nr 1631N	<b>62.212,59</b>
8.	Przebudowa chodnika w msc.Miętkie przy dr.pow.nr 1496N	<b>161.620,89</b>
9.	Przebudowa chodnika w msc.Popowa Wola na drodze pow.nr 1509N	<b>149.554,04</b>
10.	Przebudowa chodnika w msc.Rańsk na drodze pow.nr 1498N	<b>84.138,83</b>
11.	Opracowanie dokumentacji przebudowy-rozbudowy drogi nr 1504 N - II etap	<b>54.919,50</b>
12.	Przebudowa drogi powiatowej nr 1677 N w msc.Biały Grunt	<b>167.011,86</b>
13.	Przebudowa drogi powiatowej nr 1675 N od drogi krajowej nr 53 do msc.Jerut	<b>92.816,87</b>
14.	Przebudowa drogi powiatowej nr 1677 N w msc.Nowe Czajki	<b>97.231,22</b>

15.	Przebudowa drogi powiatowej nr 1677 N w msc.Stare Czajki	<b>98.599,26</b>
16.	Opracowanie dokumentacji projektowej na rozbudowę drogi powiatowej nr 1639N Witowo-Warchały	<b>14.760</b>
17.	Zakup materiałów chodnikowych na przebudowę chodników wzdłuż drogi powiatowej: nr 1480N w msc.Dźwiersztyny, nr 1480N w msc.Jurgi i nr 1478N	<b>162.918,10</b>
18.	Zakup kosiarki do poboczy, remontera (recykler), zalewarki do szczelin, frezarki do szczelin, malowarki drogowej	<b>118.449</b>
19.	Zakup zbiornika na emulsję asfaltową	<b>75.274,77</b>

## II. Starostwo Powiatowe w Szczytnie

L.p.	Nazwa zadania	Wykonanie w zł
1.	Budowa hali sportowej z zapleczem sanitarno-szatniowym przy SOSZW w Szczytnie, ul. Korczaka 4 wraz z dokumentacją techniczną	<b>1.496.126,76</b>
2.	Dokumentacja projektowa budowlano-wykonawcza, kosztorysowa, program funkcjonalno-użytkowy z koncepcją programowo-przestrzenną budowy ścieżki rowerowej pn.: "Wstęga rowerowa Mazury-Warmia" na obszarze nieczynnej linii kolejowej Szczytno-Biskupiec – WYDATEK NIEWYGASAJĄCY	<b>134.999,88</b>
3.	Modernizacja instalacji elektrycznej w budynku kaplicy przyszpitalnej	<b>23.537,86</b>
4.	Modernizacja drogi dojazdowej do kaplicy przyszpitalnej	<b>59.914,22</b>
5.	Zakup samochodu osobowego	<b>99.311,50</b>
6.	Zakup kamery termowizyjnej z przeznaczeniem do użytkowania przez KPPSP	<b>29.799,36</b>
7.	Modernizacja dachów w budynkach przy ul. Dworcowej 29 i 31 w Pasymiu	<b>0,45</b>
8.	Rozbudowa ciągu drogowego Janowo – Szczytno– odszkodowania	<b>162.013</b>
9.	Rozbudowa drogi powiatowej nr 1522N do msc.Spaliny Małe - odszkodowania	<b>8.221</b>
10.	Wpłata na Fundusz Wsparcia Policji - dofinansowanie zakupu samochodu	<b>40.000</b>
11.	"Wykorzystanie OZE w DPS w Szczytnie" - zwrot dotacji	<b>53.146,98</b>

## IV. Zespół Szkół Nr 3w Szczytnie

L.p.	Nazwa zadania	Wykonanie w zł
1.	Zakup pojazdu gąsienicowego – schodołazu	<b>12.906</b>
2.	Zakup 2 sztuk tablic interaktywnych	<b>8.300</b>
3.	Modernizacja dachu budynku Internatu przy ZS nr 3	<b>105.798</b>

## V. Dom Dziecka w Szczytnie

L.p.	Nazwa zadania	Wykonanie w zł
1.	Modernizacja budynku (wentylacja pomieszczeń) przy ul.Niepodległości 15a	<b>18.900</b>

**VI. Centrum Ekonomiczno-Administracyjne Domów dla Dzieci w Pasymiu**

L.p.	Nazwa zadania	Wykonanie w zł
1.	Zakup bojlera na 300 litrów wody	4.948,39

**VII. Powiatowe Centrum Pomocy Rodzinie w Szczytnie**

L.p.	Nazwa zadania	Wykonanie w zł
1.	Zakup samochodu osobowego	45.500

**VIII. Zespół Szkół Nr 1 w Szczytnie**

L.p.	Nazwa zadania	Wykonanie w zł
1.	Modernizacja pomieszczeń socjalnych w pawilonie szkolnym przy ZS Nr 1	185.316,43
2.	Modernizacja pomieszczeń niskiego parteru w ZS Nr 1	192.800

**IX. Dom Pomocy Społecznej w Szczytnie**

L.p.	Nazwa zadania	Wykonanie w zł
1.	Zakup pralnic-wirówki	33.210
<b>OGÓLEM WYDATKI INWESTYCYJNE</b>		<b>9.414.027,35 zł</b>

<b>b) DOTACJE ZA ZADANIA INWESTYCYJNE</b>	
---	--

**Dla Gminy Świętajno**

L.p.	Nazwa zadania	Wykonanie
1.	Przebudowa drogi gminnej w miejscowości Nowe Gizewo	45.350,00 zł

**Dla Gminy Wielbark**

L.p.	Nazwa zadania	Wykonanie
1.	Przebudowa dróg gminnych Nr 197045N (ul. Napoleońska), Nr 197040N (ul. Królowej Jadwigi), Nr 197041N (ul. Krótka)	8.943,72 zł

**Dla Zespołu Opieki zdrowotnej w Szczytnie**

L.p.	Nazwa zadania	Wykonanie
1.	Zakup sprzętu medycznego na potrzeby bloku operacyjnego	198.544,06 zł
2.	Zakup sprzętu medycznego, w tym wideoduodenoskopu wraz z oprzyrządowaniem oraz aparatu do leczenia nerko zastępczego	145.000,00 zł
<b>OGÓLEM DOTACJE PRZEKAZANE NA ZADANIA INWESTYCYJNE</b>		<b>397.837,78 zł</b>
<b><u>OGÓLEM WYDATKI MAJĄTKOWE</u></b>		<b><u>9.811.865,13 ZŁ</u></b>

### **3.3. Realizacja wydatków przez jednostki budżetowe**

Wydatki realizowane przez **poszczególne jednostki budżetowe** wyglądały w 2015 roku następująco:

<b>Jednostka</b>	<b>Plan finansowy (w zł)</b>	<b>Wykonanie (w zł)</b>
SP	14.329.294,82	13.118.145,66
ZDP	9.812.989	9.794.513,80
DPS	7.199.120	7.183.911,75
ZS 1	6.792.170	6.446.072,67
SOSZW	6.350.138,93	6.346.245,00
ZS 2	5.735.350	5.680.892,73
PUP	5.288.941,20	5.281.863,31
ZS 3	5.206.417,62	5.172.427,65
PCPR	4.346.122	4.168.761,43
KPPSP	3.609.432	3.609.416,93
C E-A DD PASYM	2.044.130,40	2.033.158,24
ŚDS	1.829.008	1.617.742,68
PPP	1.664.868	1.622.858,88
DD SZCZ	1.348.806,60	1.281.241,99
PCSTIR	443.306	442.026,56
PINB	312.112	310.510,42
CA do obs.PO-W	198.300	174.802,16
DD nr 2	143.848,80	96.587,07
<b>RAZEM</b>	<b>76.665.640,37</b>	<b>74.418.316,74</b>

#### **1. Starostwo Powiatowe w Szczytnie**

Zakres zadań powiatu realizowanych przez jednostkę:

Specyfika funkcjonowania urzędu obsługującego organ wykonawczy JST powoduje, że wszelkie zadania własne powiatu, które nie zostały powierzone innym jednostkom organizacyjnym są realizowane przez Starostwo. Podobnie jest z zadaniami zleconymi i obsługą dochodów Skarbu Państwa. Wydatki ujęte w budżecie, a nierealizowane w ramach planów finansowych innych jednostek organizacyjnych są dokonywane za pośrednictwem planu finansowego Starostwa.

Informacja o zrealizowanych dochodach z podaniem ich źródeł

Dział	Rozdział	§	Nazwa	Plan	Wykonanie	%
<b>630</b>			<b>TURYSTYKA</b>	<b>107</b>	<b>106,95</b>	<b>99,95%</b>
	<b>63003</b>		<b>Zadania w zakresie upowszechniania turystyki</b>	<b>107</b>	<b>106,95</b>	<b>99,95%</b>
		0910	odsetki od nieterminowych wpłat z tytułu podatków i opłat	107	106,95	99,95%
<b>700</b>			<b>GOSPODARKA MIESZKANIOWA</b>	<b>176 291</b>	<b>179 329,13</b>	<b>101,72%</b>
	<b>70005</b>		<b>Gospodarka gruntami i nieruchomości</b>	<b>176 291</b>	<b>179 329,13</b>	<b>101,72%</b>
		0470	wpływy z opłat za trwałe zarząd, użytkowanie, służebność i użytkowanie wieczyste nieruchomości	118	117,59	99,65%
		0750	dochody z najmu i dzierżawy składników majątkowych Skarbu Państwa, jednostek samorządu terytorialnego lub innych jednostek zaliczanych do sfp oraz innych umów o podobnym charakterze	170 000	172 963,38	101,74%
		0770	wpływy z tytułu odpłatnego nabycia prawa własności oraz prawa użytkowania wieczystego nieruchomości	4 213	4 213,50	100,01%
		0920	pozostałe odsetki	500	450,60	90,12%
		0970	wpływy z różnych dochodów	1 460	1 584,06	108,50%
<b>710</b>			<b>DZIAŁALNOŚĆ USŁUGOWA</b>	<b>688 212</b>	<b>687 027,43</b>	<b>99,83%</b>
	<b>71095</b>		<b>Pozostała działalność</b>	<b>688 212</b>	<b>687 027,43</b>	<b>99,83%</b>
		0690	wpływy z różnych opłat	680 000	687 002,43	101,03%
		0910	odsetki od nieterminowych wpłat z tytułu podatków i opłat	12	25,00	208,33%
		0970	wpływy z różnych dochodów	8 200	0,00	0,00%
<b>750</b>			<b>ADMINISTRACJA PUBLICZNA</b>	<b>171 009</b>	<b>183 591,81</b>	<b>107,36%</b>
	<b>75020</b>		<b>Starostwa Powiatowe</b>	<b>171 009</b>	<b>183 591,81</b>	<b>107,36%</b>
		0690	wpływy z różnych opłat	2 900	2 310,00	79,66%
		0840	wpływy ze sprzedaży wyrobów	744	744,00	100,00%
		0870	wpływy ze sprzedaży składników majątkowych	14 635	14 634,15	99,99%
		0920	pozostałe odsetki	93 730	91 094,98	97,19%
		0970	wpływy z różnych dochodów	59 000	74 808,68	126,79%
<b>752</b>			<b>OBRONA NARODOWA</b>	<b>5 040</b>	<b>5 039,11</b>	<b>99,98%</b>
	<b>75212</b>		<b>Pozostałe wydatki obronne</b>	<b>5 040</b>	<b>5 039,11</b>	<b>99,98%</b>
		0970	wpływy z różnych dochodów	5 040	5 039,11	99,98%
<b>754</b>			<b>BIEZPIECZEŃSTWO PUBLICZNE I OCHRONA PRZECIWOŻAROWA</b>	<b>1 500</b>	<b>1 500,00</b>	<b>100,00%</b>
	<b>75414</b>		<b>Obrona cywilna</b>	<b>1 500</b>	<b>1 500,00</b>	<b>100,00%</b>
		0970	wpływy z różnych dochodów	1 500	1 500,00	100,00%
<b>756</b>			<b>Dochody od osób prawnych, od osób fizycznych i innych jednostek nieposiadających osobowości prawnej oraz wydatki związane z ich poborem</b>	<b>1 488 845</b>	<b>1 504 554,05</b>	<b>101,06%</b>
	<b>75618</b>		<b>Wpływy z innych opłat stanowiących dochody jednostek samorządu terytorialnego na podstawie ustaw</b>	<b>1 488 845</b>	<b>1 504 554,05</b>	<b>101,06%</b>
		0420	wpływy z opłaty komunikacyjnej	1 425 000	1 436 617,25	100,82%
		0490	Wpływy z innych lokalnych opłat pobieranych przez jednostki samorządu terytorialnego na podstawie odrębnych ustaw	33 000	35 344,00	107,10%
		0590	wpływy z opłat za koncesje i licencje	1 600	2 217,00	138,56%

		0690	wpływy z różnych opłat	29 000	30 134,00	103,91%
		0920	pozostałe odsetki	245	241,80	98,69%
<b>758</b>			<b>RÓŻNE ROZLICZENIA</b>	<b>200 000</b>	<b>167 201,29</b>	<b>83,60%</b>
	<b>75814</b>		<b>Różne rozliczenia finansowe</b>	<b>200 000</b>	<b>167 201,29</b>	<b>83,60%</b>
		2360	dochody jst związane z realizacją zadań z zakresu administracji rządowej oraz innych zadań zleconych ustawami	200 000	167 201,29	83,60%
<b>801</b>			<b>OŚWIATA I WYCHOWANIE</b>	<b>13 115</b>	<b>13 115,59</b>	<b>100,00%</b>
	<b>80120</b>		<b>Licea ogólnokształcące</b>	<b>13 115</b>	<b>13 115,59</b>	<b>100,00%</b>
		0910	odsetki od nieterminowych wpłat z tytułu podatków i opłat	1 343	1 343,00	100,00%
		2910	wpływy ze zwrotów dotacji oraz płatności, w tym wykorzystanych niezgodnie z przeznaczeniem lub wykorzystanych z naruszeniem procedur, o których mowa w art. 184 ustawy, pobranych nienależnie lub w nadmiernej wysokości	11 772	11 772,59	99,99%
<b>854</b>			<b>EDUKACYJNA OPIEKA WYCHOWAWCZA</b>	<b>6 115</b>	<b>6 114,50</b>	<b>99,99%</b>
	<b>85412</b>		<b>Kolonie i obozy oraz inne formy wypoczynku dzieci i młodzieży szkolnej, a także szkolenia młodzieży</b>	<b>4 665</b>	<b>4 664,50</b>	<b>99,99%</b>
		2700	środki na dofinansowanie własnych zadań bieżących gmin (związków gmin(, powiatów (związków powiatów), samorządów województw, pozyskane z innych źródeł	4 665	4 664,50	99,99%
	<b>85495</b>		<b>Pozostała działalność</b>	<b>1 450</b>	<b>1 450,00</b>	<b>100,00%</b>
		0960	otrzymane spadki, zapisy, darowizny w postaci pieniężnej	450	450,00	100,00%
		0970	wpływy z różnych dochodów	1 000	1 000,00	100,00%
<b>900</b>			<b>GOSPODARKA KOMUNALNA I OCHRONA ŚROWISKA</b>	<b>112 775</b>	<b>102 326,84</b>	<b>90,74%</b>
	<b>90019</b>		<b>Wpływy i wydatki związane z gromadzeniem środków z opłat i kar za korzystanie ze środowiska</b>	<b>112 775</b>	<b>102 326,84</b>	<b>90,74%</b>
		0580	grzywny i inne kary pieniężne od osób prawnych i innych jednostek organizacyjnych	2 775	2 775,10	100,00%
		0690	wpływy z różnych opłat	110 000	99 551,74	90,50%
<b>921</b>			<b>KULTURA I OCHRONA DZIEDZICTWA NARODOWEGO</b>	<b>32 320</b>	<b>32 320,00</b>	<b>100,00%</b>
	<b>92105</b>		<b>Pozostałe zadania z zakresu kultury</b>	<b>32 320</b>	<b>32 320</b>	<b>100,00%</b>
		0960	otrzymane spadki, zapisy, darowizny w postaci pieniężnej	3 500	3 500,00	100,00%
		0970	wpływy z różnych dochodów	6 200	6 200,00	100,00%
		2700	środki na dofinansowanie własnych zadań bieżących powiatów, pozyskane z innych źródeł	22 620	22 620,00	100,00%
<b>RAZEM</b>				<b>2 895 329</b>	<b>2 882 226,70</b>	<b>99,55%</b>

#### Informacja wysokości środków na realizację zadań w podziale na grupy wydatków

<b>Grupa wydatków</b>	<b>Plan</b>	<b>Wykonanie</b>	<b>%</b>
<b>Wynagrodzenia i składki od nich naliczane</b>	5 245 223	5 142 172,07	98,03%
<b>Świadczenia na rzecz osób fizycznych</b>	746 643	662 214,26	88,69%
<b>Wydatki na realizację statutowych zadań</b>	5 738 169,82	4 799 536,57	83,64%
<b>Wydatki na programy realizowane z udziałem środków, o których mowa w art.5 ust. 1 pkt 2 i 3 ust. o fin. publ.</b>	61 808	61 807,95	100%
<b>Wydatki majątkowe</b>	2 537 451	2 317 414,93	91,33%
<b>RAZEM</b>	<b>14 329 294,82</b>	<b>12 983 145,78</b>	<b>90,61%</b>

#### Informacja o środkach zgromadzonych na rachunkach bankowych jednostki:

- a) rachunek bieżący –0,00 zł,



b) rachunek ZFŚS – 33 110,65 zł,

c) depozyt – 70 582,99 zł

Razem: **103 693,64 zł.**

Jednostka na dzień 31.12.2015 r. posiadała **należności wymagalne** w łącznej wysokości 374.105,86 zł.

Lp.	Nazwa dłużnika	należność z tytułu	Należność wymagalna
<b>I</b>	<b>OPLATA GEODEZYJNO-KARTOGRAFICZNA</b>		<b>6 701,02</b>
2	ŁĄCZPOL-PROJEKT Sp. z o.o.	opłata geodezyjno-kartograficzna (2001)	2 158,30
5	EL-ZET	opłata geodezyjno-kartograficzna (2004)	189,62
7	K. J.	opłata geodezyjno-kartograficzna (2003)	35,51
8	BIURO PROJEKTOWO-KONSULTINGOWE STOLICA Sp. z o.o.	opłata geodezyjno-kartograficzna (2004)	171,59
11	GEO-COM USŁ.GEODEZYJNE J.K.	opłata geodezyjno-kartograficzna (2006, 2010)	267,00
12	BIURO DORADCY MAJĄTKOWEGO A.R.	opłata geodezyjno-kartograficzna (2006)	25,00
13	NETBUD Sp. z o.o.	opłata geodezyjno-kartograficzna (2012)	3 854,00
<b>II</b>	<b>OPLATA ZA UDOSTĘPNIENIE INFORMACJI ŚRODOWISKU I JEGO OCHRONIE</b>		<b>9,05</b>
1	Ventus Sp. z o.o.	opłata za udostępnienie informacji	9,05
<b>II</b>	<b>ZASĄDZONE KOSZTY PROCESU PONIESIONE PRZEZ STAROSTWO POWIATOWE</b>		<b>1 730,94</b>
1	G.CH.	opłata od pozwu sygn. akt I Nc 786/14	7,50
2	D.D.	koszty postępowania i koszty postępowania klauzulowego sygn. akt I Ns 152/13, Km 590/13	226,00
3	H.B.	koszty postępowania sygn. akt I Ns 141/14	160,00
4	K.J.	koszty postępowania sygn. akt I Ns 269/15	226,00
5	L.A. , Ł.J.	koszty postępowania i koszty postępowania klauzulowego sygn. akt I ns 460/13	220,00
6	Ł.J.	koszty postępowania sygn. akt I Ns 461/13	160,00
7	L.S.	koszty postępowania sygn. akt I.Ns 153/14	160,00
8	M.B.	koszty zastęps .prawnego i koszty klauzuli wyk. sygn. akt I Ns 351/13	131,44
9	N.Z.	koszty postępowania i koszty postępowania klauzulowego sygn. akt I ns 462/13	220,00
10	Ż.W.	koszty postępowania i koszty postępowania klauzulowego sygn. akt I Ns 179/15	220,00
<b>III</b>	<b>CZYN SZ</b>		<b>7 292,19</b>
1	A.M.	czynsz za mieszkanie (2014-2015)	1 704,00
3	G.CH.	czynsz za mieszkanie (2010-2015)	5 225,08
4	R.F.	czynsz za mieszkanie (2015)	363,11
<b>IV</b>	<b>OPLATY KOMUNIKACYJNE</b>		<b>358 372,66</b>
1	B.R.	decyzja Km.7135.1.2.2012 - koszty usunięcia, parkowania, wyceny i zniszczenia pojazdu marki Suzuki NSZ C787	12 470,00
2	B.S.	decyzja Km.7135.1.5.2011 - koszty usunięcia, parkowania, wyceny i zniszczenia pojazdu marki VW Golf nr rej WI 1879C	12 907,00
3	B.M.	decyzja Km.7135.1.12.2012 - koszty usunięcia, parkowania, wyceny i zniszczenia pojazdu marki Opel Vectra nr rej. EL 386CV	28 369,88
4	B.M.	decyzja Km.7135.1.10.2012 - koszty usunięcia, parkowania, wyceny i zniszczenia pojazdu marki Mazda 323 NLI 89LI	14 847,10
5	D.D.	decyzja Km.7135.1.2.2011 - koszty usunięcia, parkowania i wyceny pojazdu marki Volkswagen Golf nr rej NSZ 36LU	13 720,00
6	G.P.	decyzja Km.7135.1.8.2014 - koszty usunięcia, parkowana, wyceny i	11 257,00

		zniszczenia pojazdu marki Renault Twingo nr rej. NBR 04820	
7	G.T.	decyzja Km.7135.1.11.2012 - koszty usunięcia, parkowania, wyceny i zniszczenia pojazdu marki Ford Escort NOS H19	14 623,90
8	H.B.	decyzja Km.7135.1.1.2014 - koszty usunięcia, parkowania, wyceny i zniszczenia pojazdu marki Mercedes 200, NSZ X859	12 787,00
9	K.T.	decyzja Km.7135.1.16.2012 - koszty usunięcia, parkowania, wyceny i zniszczenia pojazdu marki Opel Vectra NSZ 57TK	23 976,06
10	K.Z.	decyzja Km.7135.1.8.2012 - koszty usunięcia, parkowania, wyceny i zniszczenia pojazdu marki Renault NBA N456	16 836,40
11	L.S.	decyzja Km.7135.1.2014 - koszty usunięcia, parkowania, wyceny i zniszczenia pojazdu marki Toyota Carina NSZ 79JS	12 676,00
12	M.P.	decyzja Km.7135.1.8.2011 - koszty usunięcia, parkowania, wyceny i zniszczenia pojazdu marki Opel Vectra WWY 07508	24 633,78
13	M.N.	decyzja Km.7135.1.17.2011 - koszty usunięcia, parkowania, wyceny i zniszczenia pojazdu marki Fiat Cinqecento NOL 31UN	20 805,78
		decyzja Km.7135.1.9.2013 - koszty usunięcia parkowania, wyceny i zniszczenia pojazdu marki Volkswagen Golf NSZ N388	7 116,42
14	M.P.	decyzja Km.7135.1.9.2012 - koszty usunięcia, parkowania, wyceny i zniszczenia pojazdu marki BMW NSZ 45RK	16 396,68
15	M.B.	decyzja Km.7135.1.3.2013 - koszty usunięcia, parkowaniem, wyceny i zniszczenia pojazdu marki Nissan Almera NO 45865	12 296,64
16	N.J.	decyzja Km.7135.1.14.2011 - koszty usunięcia, parkowania, wyceny i zniszczenia pojazdu marki Volkswagen Golf nr rej NSZ N031	16 773,00
17	N.I.	decyzja Km.7135.1.2.2013 - koszty usunięcia, parkowanie, wyceny i zniszczenia pojazdu marki Fiat 126p NSZ 85GM	8 743,62
18	N.M., R.A.	decyzja Km.7135.1.5.2013 - koszty usunięcia, parkowaniem, wyceny i zniszczenia pojazdu marki Renault 19 NSZ 27RY	10 319,34
19	R.J.	decyzja Km.7135.1.3.2011 - koszty usunięcia, parkowania, wyceny i zniszczenia pojazdu marki Ford Orion nr rej BKL 01108	11 050,00
20	S.W.	decyzja Km.7135.1.7.2014 - koszty usunięcia, parkowaniem, wyceny i zniszczenia pojazdu marki Ford Fiesta NOL 47GE	14 592,00
21	S.W.	decyzja Km.7135.1.3.2014 - koszty usunięcia, parkowania, wyceny i zniszczenia pojazdu marki Renault Laguna, WF 93001	10 863,00
22	S.P.	decyzja Km.7135.1.4.2014 - koszty usunięcia, parkowania, wyceny i zniszczenia pojazdu marki Honda Civic NSZ 27YG	8 606,00
23	W.P.	decyzja Km.7135.1.13.2012 - koszty usunięcia, parkowanie, wyceny i zniszczenia pojazdu marki Opel Vectra NSZ 92FK	12 376,48
24	Z.P., G.T.	decyzja Km.7135.1.1.2013 - koszty usunięcia, parkowania, wyceny i zniszczenia pojazdu marki Ford Escort NSZ U663	9 329,58
<b>ŁĄCZNIE należności wymagalne</b>			<b>374 105,86</b>

### Informacje dodatkowe:

- ilość zatrudnionych osób w jednostce na 31.12.2015 roku

Starostwo Powiatowe w Szczytnie na dzień 31.12.2015 zatrudniało 86,6 pracowników w przeliczeniu na pełny wymiar czasu pracy.

### Opis innych zadań zrealizowanych przez jednostkę:

#### 01005 Prace geodezyjno-urządzeniowe na potrzeby rolnictwa 17 100 zł

W ramach rozdziału wykonano:

- gleboznawczą klasyfikację gruntów zalesionych na podstawie przepisów o wspieraniu obszarów wiejskich ze środków pochodzących z Sekcji Gwarancji Europejskiego Funduszu Orientacji i Gwarancji Rolnej – 2 100 zł
- gleboznawczą klasyfikację gruntów – 15 000 zł

#### 02001 Gospodarka leśna – zrealizowano wydatki ogółem 289 933,55 zł

W ramach tego rozdziału zostały wypłacone ekwiwalenty za wyłączenie gruntów z upraw rolnych i prowadzenia upraw leśnych na kwotę 289 298,55 zł

W 2015 r. zgodnie z art. 14 ust. 8 ustawy z dnia 28 września 1991 r. o lasach (tekst jednolity Dz. U. z 2015 r., poz. 2100), w ramach porozumień zawartych przez Starostę Szczywieńskiego z

nadleśniczymi Lasów Państwowych, dokonano oceny udatności 9,2236 ha upraw leśnych założonych na gruntach rolnych położonych na terenie powiatu szczycieńskiego, dla zalesień wykonanych w 2011 r. na podstawie przepisów o wspieraniu rozwoju obszarów wiejskich ze środków pochodzących z sekcji Gwarancji Europejskiego Funduszu Orientacji i Gwarancji Rolnej w ramach działania „Zalesianie gruntów rolnych oraz zalesianie gruntów innych niż rolne”, objętego Programem Rozwoju Obszarów Wiejskich na lata 2007-2013, przy stawce jednostkowej 50,00 zł/ha. Obowiązek wynika z art. 14 ust. 7 ustawy o lasach. Dane o powierzchni zalesionych gruntów rolnych na podstawie ww. przepisów uzyskano z Regionalnych Biur Agencji Restrukturyzacji i Modernizacji Rolnictwa, właściwych dla miejsca zamieszkania właścicieli zalesionych gruntów. W 2015 r. oceny udatności ww. upraw leśnych zostały przeprowadzone przez następujących nadleśniczych Lasów Państwowych: Spychowo – 0,9100 ha, Korpele – 8,3136 ha. Koszt przeprowadzenia oceny udatności ww. upraw leśnych założonych w 2011 r. wyniósł w 2015 r. brutto 461,00 zł, w tym Nadleśnictwo Spychowo – 45,50 zł i Nadleśnictwo Korpele – 415,50 zł. W 2015 r. poniesiono również koszt i wydatek przeprowadzenia w 2014 r. przez Nadleśnictwo Korpele przedmiotowej oceny dla 3,48 ha upraw leśnych założonych w 2010 r. Ocena udatności tych upraw została przeprowadzona w dniu: 03.10.2014 r., natomiast notę księgową wystawiono w dniu: 23.02.2015 r., na kwotę 174 zł.

02002 Nadzór nad gospodarką leśną – zrealizowano wydatki ogółem 80 450,43 zł

Wydatki w ramach rozdziału zostały zrealizowane m.in. na zadania z zakresu nadzoru nad gospodarką leśną nie stanowiącą własności Skarbu Państwa

W 2015 r., w ramach porozumień zawartych przez Starostę Szczycieńskiego z nadleśniczymi Lasów Państwowych na podstawie art. 5 ust. 3 ustawy z dnia 28 września 1991 r. o lasach (tekst jednolity Dz. U. z 2015 r., poz. 2100), na terenie powiatu szczycieńskiego nadzorem było objętych 4 991,5592 ha lasów niestanowiących własności Skarbu Państwa, przy stawce jednostkowej 16,00 zł/ha. Powierzchnia lasów przekazanych w 2015 r. w nadzór nad gospodarką leśną poszczególnym nadleśniczym Lasów Państwowych, wynosiła: Jedwabno – 190,3633 ha, Korpele – 1 383,4596 ha, Olsztyn – 192,9311 ha, Spychowo – 1 565,3038 ha, Szczytno – 899,2300 ha, Strzałowo – 35,7289 ha i Wielbark – 724,5425 ha.

<i>L.p.</i>	<i>Nadleśnictwa</i>	<i>Plan</i>	<i>Kwota przekazana na dzień 31.12.2015</i>
1	Nadleśnictwo Korpele	22 135,35 zł	22 135,35 zł
2	Nadleśnictwo Wielbark	11 592,68 zł	11 592,68 zł
3	Nadleśnictwo Olsztyn	3 086,90 zł	3 086,90 zł
4	Nadleśnictwo Jedwabno	3 045,81 zł	3 045,81 zł
5	Nadleśnictwo Spychowo	25 044,86 zł	25 044,86 zł
6	Nadleśnictwo Strzałowo	571,66 zł	571,66 zł
7	Nadleśnictwo Szczytno	14 387,68 zł	14 387,68 zł
<b>RAZEM</b>		<b>79 864,94 zł</b>	<b>79 864,94 zł</b>

60014 Transport i łączność – zrealizowano wydatki ogółem 300 083,18 zł

Udzielono dotacji celowej na utrzymanie dróg powiatowych położonych w granicach administracyjnych Miasta Pasym i Szczytno w łącznej wysokości 255 000 zł.

Wypłacono odszkodowania w łącznej wysokości 22 692,00 zł za nieruchomości, które z mocy prawa przeszły na własność Powiatu Szczycieńskiego.

Opłacono wykonanie 3 raportów z osiągnięcia wskaźników za rok 2014 po realizacji projektów infrastrukturalnych pn:

- Przebudowa dróg powiatowych: ulicy Konopnickiej (nr 4119N) i ulicy Leyka (nr 4126N)
- Przebudowa drogi powiatowej nr 1474N odcinek Krzywonoga- Michałki
- Przebudowa drogi Rudka-Małdaniec-Piecuchy-Wały szansą powiększenia obszarów inwestycyjnych Powiatu Szczycieńskiego. Wydatkowano kwotę 6 000 zł

Opłacono wykonanie 3 raportów z osiągnięcia wskaźników za rok 2015 po realizacji projektów infrastrukturalnych na zakończenie trwałości projektów pn:

- Przebudowa dróg powiatowych: ulicy Konopnickiej (nr 4119N) i ulicy Leyka (nr 4126N)
- Przebudowa drogi powiatowej nr 1474N odcinek Krzywonoga- Michałki
- Przebudowa drogi Rudka-Małdaniec-Piecuchy-Wały szansą powiększenia obszarów inwestycyjnych Powiatu Szczycieńskiego. Wydatkowano kwotę 5 994,94 zł

Wykonanie audytu projektów pn:

- Przebudowa dróg powiatowych: ulicy Konopnickiej (nr 4119N) i ulicy Leyka (nr 4126N)
- Przebudowa drogi powiatowej nr 1474N odcinek Krzywonoga- Michałki
- Przebudowa drogi Rudka-Małdaniec-Piecuchy-Wały szansą powiększenia obszarów inwestycyjnych Powiatu Szczycieńskiego. Wydatkowano kwotę 8 118 zł

Kwotę 2 278,24 wydatkowano na opłaty notarialne związane z otrzymaniem darowizny od Gminy Pasym tj. działka nr 46 w Tylkowie leżąca w ciągu drogi powiatowej oraz na ogłoszenia-obwieszczenia o inwestycjach drogowych.

63003 Zadania w zakresie upowszechniania turystyki – zrealizowano wydatki ogółem 10 620,21 zł

W ramach realizacji ustawy o działalności pożytku publicznego i wolontariacie, poprzez otwarty konkurs ofert na realizację zadań własnych powiatu przekazano organizacjom i stowarzyszeniom dotacje celowe, ich realizacja zadaniowo w 2015r. wyglądała następująco:

<b>Lp.</b>	<b>Nazwa zadania</b>	<b>Zleceniobiorca</b>	<b>Wysokość przyznanej Dotacji</b>	<b>Przekazana dotacja</b>
1	Prowadzenie Centrum Informacji Turystycznej „Ziemia Szczycieńska”	Lokalna Organizacja Turystyczna Powiatu Szczycieńskiego	6 000 zł	6 000 zł
2	Rajd Nawigacyjny. Wszystko się kręci wokół Jerutek	Fundacja na Rzecz Wspierania Rozwoju Kreatywności oraz Rozwoju Twórczości Dzieci, Młodzieży i Dorosłych Kreolia-Kraina Kreatywności	3 200 zł	3 200 zł
<b>Razem</b>			<b>9 200 zł</b>	<b>9 200 zł</b>

Udzielono Województwu Warmińsko-Mazurskiemu pomocy finansowej w formie dotacji celowej na współorganizację konferencji pn. ”Kształtowanie oferty turystycznej regionu Warmii i Mazur” w wysokości 1420, 21 zł.

63095 Pozostała działalność – zrealizowano wydatki ogółem 15 000,00 zł

W ramach rozdziału została opłacona składka członkowska za 2015 rok dla Lokalnej Organizacji Turystycznej Powiatu Szczycieńskiego.

70005 Gospodarka gruntami i nieruchomościami – zrealizowano wydatki ogółem 184 984,82 zł

W powyższym rozdziale realizowane są zadania między innymi z zakresu administracji rządowej. Plan wydatków administracji rządowej w wysokości 101 815 zł został zrealizowany w 98,85 %.

Wydatki w kwocie 84 339,63 zł związane z zadaniami własnymi powiatu dotyczyły:

- Wynagrodzeń i pochodnych od wynagrodzeń - 24 471,46
- kosztów utrzymania nieruchomości powiatu, podatku od nieruchomości oraz opłat sądowych związanych z uregulowaniem stanu prawnego nieruchomości.

71013 Prace geodezyjne i kartograficzne – zrealizowano wydatki ogółem 40 000,00 zł

W powyższym rozdziale realizowane są zadania z zakresu administracji rządowej. Plan w wysokości 40 000 został zrealizowany w 100 %.

W ramach rozdziału wykonano:

- skanowanie operatów i zapisanie dokumentów opcją programową do systemu Ośrodki firmy GEOBID - 10 000 zł
- inwentaryzację punktów osnowy wysokościowej na terenie powiatu szczycieńskiego wraz ze sporządzeniem dokumentacji – 30 000 zł

71014 Opracowania geodezyjne i kartograficzne – zrealizowano wydatki ogółem 32 500 zł

W powyższym rozdziale realizowane są zadania z zakresu administracji rządowej.

Plan w wysokości 32 500 został zrealizowany w 100 %.

W ramach przyznanych środków z rozdziału 71014 wykonano:

- regulacje stanu prawnego cieku Orzyc wraz z ustaleniem linii brzegu i opracowanie dokumentacji geodezyjnej i dokumentacji do ksiąg wieczystych, wraz z ustaleniem stanu granic działek sąsiednich dochodzących do rzeki Orzyc w obrębie Baranowo gminy Wielbark – 26 000,00 zł
- wykonanie prac geodezyjnych (wznowienie granic działek i weryfikacja ewidencji gruntów) oraz sporządzenie dokumentacji - 2 500 zł
- wykonanie prac geodezyjnych (podział działek i weryfikacja ewidencji gruntów) oraz sporządzenie dokumentacji – 4 000 zł

71095 Pozostała działalność – zrealizowano wydatki ogółem 675 970,76 zł

Środki w ramach rozdziału zostały wydatkowane na utrzymanie siedziby Wydziału Geodezji, Kartografii, Katastru i Gospodarki Nieruchomościami, wynagrodzenia i pochodne pracowników wykonujących zadania z zakresu ośrodka dokumentacji geodezyjnej.

Największą grupę wydatków stanowiły wynagrodzenia i pochodne od wynagrodzeń, tj. 554.215,89 zł.

75011 Urzędy wojewódzkie – zrealizowano wydatki ogółem 1 136 957,07 zł

W powyższym rozdziale realizowane są zadania między innymi z zakresu administracji rządowej. Plan wydatków administracji rządowej w wysokości 167 161,00 zł został zrealizowany w 100%.

Pozostałe wydatki związane były z zadaniami własnymi powiatu i obejmowały część kosztów związanych z funkcjonowaniem Starostwa Powiatowego w Szczytnie tj, Wydziału Architektury i Budownictwa, Wydziału Rolnictwa, Leśnictwa i Ochrony Środowiska i Wydziału Geodezji.

Największą grupę wydatków stanowiły wynagrodzenia i pochodne od wynagrodzeń tj. 1.086.674,15 zł.

75018 Urzędy Marszałkowskie – zrealizowano wydatki ogółem 3 590,00 zł

Na podstawie umowy przekazano dotację dla Województwa Warmińsko-Mazurskiego w wysokości 3 590,00 zł na dofinansowanie zadań związanych z funkcjonowaniem Biura Regionalnego w Brukseli

75019 Rady Powiatów – zrealizowano wydatki ogółem 361 988,23 zł

W powyższym rozdziale realizowane są zadania związane z pokryciem kosztów funkcjonowania Rady Powiatu Szczycieńskiego, z tego na wypłata diet dla radnych stanowiła kwotę 352 861,88 zł.

75020 Starostwa powiatowe – zrealizowano wydatki ogółem 4 547 403,13 zł

Największą grupę wydatków w tym rozdziale stanowiły:

- wynagrodzenia i pochodne od wynagrodzeń pracowników -3 389 744,79 zł
- zakup druków do Wydziału komunikacji i tablic rejestracyjnych – 560 368 ,68 zł

Pozostała część wydatków stawiła koszty utrzymania budynku ratusza, szkolenia pracowników, zakup materiałów biurowych itp.

75045 Kwalifikacja wojskowa – zrealizowano wydatki ogółem 20 994,34 zł

Wydatki związane były z przeprowadzeniem Kwalifikacji Wojskowej w powiecie szczycieńskim, która odbyła się w dniach 03.03.2015r – 10.04.2015r. w budynku warsztatów szkolnych ZS nr 1 w Szczycie, ul. Śląska 14. Ww. koszty organizacji to koszty wynagrodzenia Powiatowej Komisji Lekarskiej, pisarzy, świetlicowego, sprzątnia, zakup środków medycznych i materiałów biurowych, udostępnienia pomieszczeń oraz rozmów telefonicznych.

75075 Promocja jednostek samorządu terytorialnego – zrealizowano wydatki ogółem 131 721,62 zł

Środki finansowe z rozdziału 75075wydatkowano m.in. na:

- przeprowadzenie konkursu Supersołtys Powiatu Szczycieńskiego,
- zorganizowanie uroczystości wręczenia statuetek i wyróżnień „Jurandy 2014”,
- zorganizowanie wyjazdu delegacji Powiatu Szczycieńskiego na Dożynki na Litwie oraz na Święto Powiatu do Żywca,
- wydanie Rocznika Mazurskiego tom XIX,
- zorganizowanie Dożynek Powiatowych,

Środki z tego rozdziału przeznaczono również na zakup materiałów promocyjnych i promocję w mediach oraz wsparło obchody XX-lecia działalności Zespołu „Mazury” oraz Dnia Seniora.

75212 Obrona narodowa – zrealizowano wydatki ogółem 5 083,71 zł

Wydatki związane były z przeprowadzeniem ćwiczeń obronnych i treningu akcji kurierskiej w dniach 9 – 10 czerwca 2015r. w Powiecie Szczycieńskim.

Ćwiczenia obejmowały:

- sprawdzenie przyjętych rozwiązań wynikających z planów operacyjnych i przyjętych rozwiązań wynikających z tych planów oraz w systemie Stałych Dyżurów,
- sprawdzenie przygotowania organów i sił systemu ratowniczego powiatu do realizacji zadań w procesach osiągania wyższych stanów gotowości obronnej oraz prowadzenia działań ratowniczych i ochrony ludności,
- sprawdzenie w praktyce poziomu przygotowania członków Powiatowego i Gminnych Zespołów Zarządzania Kryzysowego zwanych Zespołami Kierowania w sytuacji wprowadzenia stanu wyjątkowego do realizacji zadań w zakresie koordynacji działań jednostek organizacyjnych systemu ratowniczego,

- sprawdzenie przygotowania służby zdrowia – Zespołu Opieki Zdrowotnej w Szczytnie oraz Burmistrza Miasta Szczytno, Burmistrza Miasta i Gminy Pasym, Wójtów Gminy Dźwierzuty, Jedwabno, Rozogi, Szczytno, Świętajno w zakresie rozproszania tabletek jodowych w przypadku zdarzeń radiacyjnych,
- zgrywanie sił ratowniczych w przeprowadzanych ewakuacjach na skutek zagrożenia terrorystycznego.  
Wydatki związane z w/w zadaniem obejmowały m.in.:
- ogłoszenia w prasie,
- usługę dostarczenia, przygotowania i obsługi technicznej nagłośnienia,
- usługę zabezpieczenia medycznego,
- zakup parawanu ochronnego podczas praktycznego sprawdzenia ewakuacji ratusza,
- usługi konsumpcyjne uczestników ćwiczeń i rozjemców,
- usługę zakwaterowania rozjemców,
- zakup batonów dla dzieci – uczestników praktycznego sprawdzenia elementu dystrybucji tabletek jodowych podczas zaplanowanego zdarzenia radiacyjnego,
- oraz koszty wykorzystania własnego środka transportowego w ramach treningu akcji kurierskiej.

#### 75414 Obrona Cywilna – zrealizowano wydatki ogółem 1 500,00 zł

Wydatki związane były z przeprowadzeniem ćwiczeń obronnych i elementu z zakresu obrony cywilnej w dniu 10.06.2015r. podczas praktycznego sprawdzenia ewakuacji ratusza w Szczytnie na wypadek zagrożenia terrorystycznego. Koszty tego zadania związane były z zakupem przenośnych zestawów pierwszej pomocy, noszy oraz kołnierzu ortopedycznego dla formacji obrony cywilnej w Powiecie Szczycieńskim.

#### 75495 Pozostała działalność – zrealizowano wydatki ogółem 17 869,40 zł

W ramach rozdziału realizowany był kalendarz imprez na 2015 r. Wydziału Zarządzania Kryzysowego, Ochrony Ludności i Spraw Obronnych mający zasięg ponadlokalny:

- Konkurs Wiedzy o Obronie Cywilnej dla szkół ponadgimnazjalnych,
- Turniej Wiedzy Pożarniczej - Eliminacje Powiatowe,
- Kampania bezpiecznych postaw i wiedzy o psie „ Czy ktoś wie co siedzi w psie”,
- Powiatowe Dni Ochrony Przeciwpożarowej,
- Powiatowe Obchody Dnia Weterana Walk o Niepodległość Rzeczypospolitej Polskiej oraz 76 – tej Roczniczy Wybuchu II Wojny Światowej,
- Powiatowe Sprawnościowe Zawody Sportowo – Pożarnicze OSP,
- Obchody Święta Wojsk Radiotechnicznych i 40 – lecia Jednostki Wojskowej w Lipowcu,
- 70-ta rocznica powstania Wojskowej Komendy Uzupelnień w Olsztynie.

W/w zadania obejmowały zakupy nagród, usługi przygotowania poczęstunku, występu orkiestry dętej, umieszczenia informacji w lokalnej prasie, druku książek, wykonania odznak pamiątkowych.

Kwotę 399,75 stanowiły koszty przeniesienia stacji bazowej radiotelefonu Starosty Szczycieńskiego w systemie łączności Wojewody Warmińsko – Mazurskiego z pomieszczenia sekretariatu Starosty Szczycieńskiego do pomieszczenia Biura Podawczego Starostwa Powiatowego w Szczytnie.

#### 75702 Obsługa Długu Publicznego – zrealizowano wydatki ogółem 82 972,43

Pożyczka zaciągnięta w Wojewódzkim Funduszu Ochrony Środowiska dnia 04.08.2011 na kwotę 1 800 000 zł umowa nr 00038/06/17011/OA-ME/P na dofinansowanie zadania pn.” Kompleksowa



modernizacja obiektów Zespołu Opieki Zdrowotnej w Szczytnie” kwota spłaconych odsetek na dzień 31.12.2015 r wynosi 6 020,44 zł, a zadłużenie za koniec 2015 r. wynosi 486 486,45 zł

Kredyt zaciągnięty w Banku Spółdzielczym w Szczytnie dnia 30.06.2006 na kwotę 2 500 000 zł umowa nr 589/248/JST/06 na realizację zadań inwestycyjnych w jednostkach organizacyjnych powiatu szczytyńskiego kwota spłaconych odsetek na dzień 31.12.2015 r wynosi 8 006,52 zł, a zadłużenie za koniec 2015 r. wynosi 325 003,01 zł

Kredyt zaciągnięty w Banku Spółdzielczym w Szczytnie dnia 30.12.2010 na kwotę 2 000 000 zł umowa nr 589/177/JST/06 na realizację zadań inwestycyjnych w jednostkach organizacyjnych powiatu szczytyńskiego kwota spłaconych odsetek na dzień 31.12.2015 wynosi 56 102,94 zł, a zadłużenie za koniec 2015 r. wynosi 1 208 333 zł

Pożyczka zaciągnięta w Wojewódzkim Funduszu Ochrony Środowiska dnia 11.12.2013 na kwotę 800 000 zł umowa nr 00023/13/17011/OA-PO/P na dofinansowanie zadania pn. ”Termomodernizacja Obiektów Zespołu Szkół NR 3 w Szczytnie” kwota spłaconych odsetek na dzień 31.12.2015 r wynosi 9 921,41 zł, a zadłużenie za koniec 2015 r. wynosi 400 000 zł

Pożyczka zaciągnięta w Wojewódzkim Funduszu Ochrony Środowiska dnia 07.11.2014 na kwotę 170 000 zł umowa nr 00034/14/17062/OA-PO/P na dofinansowanie zadania pn. „Modernizacja kotłowni w Domu Pomocy Społecznej w Szczytnie” kwota spłaconych odsetek na dzień 31.12.2015 r wynosi 2 921,12 zł, a zadłużenie za koniec 2015 r. wynosi 127 500,00 zł

#### 75814 Różne rozliczenia finansowe – zrealizowano wydatki ogółem 337 613,00

Dokonano zwrotu nienależnie uzyskanej kwoty części oświatowej subwencji ogólnej za 2010 r. i 2011 r.

#### 80102 Szkoły Podstawowe Specjalne – zrealizowano wydatki ogółem 1 054 346,41 zł

Przekazano dotację dla:

- Niepublicznej Specjalnej Szkoły Podstawowej przy Centrum Rehabilitacyjno – Edukacyjnym w Szczytnie w wysokości 710 941,54 zł
- Niepublicznej Podstawowej Szkoły Specjalnej Stowarzyszenia „PROMYK” w Szczytnie w wysokości 341 380 zł

Udzielono dotacji celowej dla Niepublicznej Podstawowej Szkoły Specjalnej Stowarzyszenia „PROMYK” w Szczytnie w wysokości 2 024,87 z przeznaczeniem na wyposażenie szkół wchodzących w skład Niepublicznego zespołu Placówek Specjalnych realizujących kształcenie ogólne w zakresie szkoły podstawowej w podręczniki, materiały edukacyjne lub materiały ćwiczeniowe dostosowane do potrzeb edukacyjnych i możliwości psychofizycznych uczniów niepełnosprawnych posiadających orzeczenie o potrzebie kształcenia specjalnego.

#### 80111 Gimnazja Specjalne – zrealizowano wydatki ogółem 26 911,95 zł

Przekazano dotację dla Niepublicznej Podstawowej Szkoły Specjalnej Stowarzyszenia „PROMYK” w Szczytnie w wysokości 25 287 zł

Udzielono dotacji celowej dla Niepublicznego Gimnazjum Specjalnego Stowarzyszenia „PROMYK” w Szczytnie w wysokości 1624,95 z przeznaczeniem na wyposażenie szkół wchodzących w skład Niepublicznego zespołu Placówek Specjalnych realizujących kształcenie ogólne w zakresie gimnazjum w podręczniki, materiały edukacyjne lub materiały ćwiczeniowe dostosowane do potrzeb edukacyjnych i możliwości psychofizycznych uczniów niepełnosprawnych posiadających orzeczenie o potrzebie kształcenia specjalnego.

#### 80120 Licea ogólnokształcące – zrealizowano wydatki ogółem 183 120,00 zł

Starostwo Powiatowe przekazuje dotacje dla niepublicznych szkół i placówek oświatowo-wychowawczych, wydatki na ten cel w 2015 roku stanowiły kwotę 183 120,00 zł i przedstawiały się następująco:

<i>Nazwa jednostki</i>	<i>Przekazana dotacja w 2015 r.</i>
Liceum Ogólnokształcące W-MZDZ	85 400 zł
Liceum Ogólnokształcące dla Dorosłych w Szczytnie, ul. Kasprowicza 1, Jolanta Archacka	39 900 zł
Liceum Ogólnokształcące dla Dorosłych w Świątynie, Jolanta i Cezary Dzioba	57 820 zł
<b>RAZEM</b>	<b>183 120 zł</b>

80130 Szkoły zawodowe – zrealizowano wydatki ogółem 48 078,00 zł

W ramach rozdziału udzielono dotacji dla niepublicznych szkół w wysokości 45 372,00 zł

<i>Nazwa jednostki</i>	<i>Przekazana dotacja w 2015 r.</i>
Zespół Ekonomiczno - Administracyjny SIGiE	45 372,00 zł
<b>RAZEM</b>	<b>45 372,00 zł</b>

Kwotę 2706,00 zł stawił wydatek związany audytem projektu pn.: „Budowa, rozbudowa i unowocześnienie bazy szkolnictwa zawodowego gastronomiczno-hotelarskiego z uwzględnieniem dostosowania do standardów unijnych w Zespole szkół nr 2 im. J. Śniadeckiego w Szczytnie.

80144 Inne formy kształcenia osobno niewymienione – zrealizowano wydatki ogółem na kwotę 7 200,00 zł

W ramach realizacji ustawy o działalności pożytku publicznego i wolontariacie, poprzez otwarty konkurs ofert na realizację zadań własnych powiatu przekazano organizacjom i stowarzyszeniom dotacje celowe, ich realizacja zadaniowo w 2015r. wygładała następująco:

<i>Lp.</i>	<i>Nazwa zadania</i>	<i>Zleceniobiorca</i>	<i>Wysokość przyznanej Dotacji</i>	<i>Przekazana dotacja</i>
1	Kuźnia Talentów w Powiecie Szczytyńskim	Fundacja na Rzecz Wspierania Rozwoju Kreatywności oraz Rozwoju Twórczości Dzieci, Młodzieży i Dorosłych Kreolia-Kraina Kreatywności	7 200 zł	7 200 zł
<b>Razem</b>			<b>7 200 zł</b>	<b>7 200 zł</b>

80195 Pozostała działalność – zrealizowano wydatki ogółem 1 000 zł

Przeprowadzono 7 posiedzeń komisji egzaminacyjnych dla nauczycieli ubiegających się o awans na stopień nauczyciela mianowanego. W posiedzeniach uczestniczyli eksperci wybrani z listy ekspertów Ministerstwa Edukacji Narodowej, zatrudnieni do prac na podstawie umów zleceń. W każdej komisji uczestniczyło po dwóch ekspertów. Odpłatność dla jednego eksperta wynosiła : 60 zł – dla eksperta z terenu powiatu , 100 zł dla eksperta z poza terenu powiatu. Wydatkowano łącznie **1000,00 zł** (10 x 60 zł + 4 x 100 zł).

80309 Szkolnictwo Wyższe - zrealizowano wydatki ogółem 10 200,00 zł

Na podstawie umowy o przekazaniu pomocy stypendialne powiatu szczycieńskiego wypłacono stypendia budżetu powiatu dla studentów w łącznej wysokości 10 200 zł

85149 Programy polityki zdrowotnej – zrealizowano wydatki ogółem 3 100,00 zł

W ramach realizacji ustawy o działalności pożytku publicznego i wolontariacie, poprzez otwarty konkurs ofert na realizację zadań własnych powiatu przekazano organizacjom i stowarzyszeniom dotacje celowe, ich realizacja zadaniowo 2015r. wyglądała następująco:

Lp.	Nazwa zadania	Zleceniobiorca	Wysokość przyznanej Dotacji	Przekazana dotacja
1	Spartakiada zdrowia. Promowanie idei honorowego dawstwa krwi wśród dzieci i młodzieży na terenie powiatu szczycieńskiego	Warmińsko-Mazurski Oddział Okręgowy Polskiego Czerwonego Krzyża	1 100 zł	1 100 zł
2	Pierwsza Pomoc-Ratuje Życie. Promowanie zasad udzielania pierwszej pomocy wśród młodzieży na terenie powiatu szczycieńskiego	Warmińsko-Mazurski Oddział Okręgowy Polskiego Czerwonego Krzyża	1 000 zł	1 000 zł
3	Olimpiada Zdrowy Styl Życia. Promowanie zasad zdrowego stylu życia wśród dzieci i młodzieży na terenie powiatu szczycieńskiego	Warmińsko-Mazurski Oddział Okręgowy Polskiego Czerwonego Krzyża	1 000 zł	1 000 zł
<b>Razem</b>			<b>3 100 zł</b>	<b>3 100 zł</b>

85203 Ośrodki Wsparcia - zrealizowano wydatki ogółem 607 100 zł

Na podstawie umowy przekazano dotację w wysokości 607 100 zł dla Fundacji Veritas Polska na wykonanie zadania z zakresu pomocy społecznej polegającej na utworzeniu i prowadzeniu ponadlokalnego ośrodka wsparcia Środowiskowego Domu Samopomocy dla osób upośledzonych umysłowo, niepełnosprawnych z zaburzeniami psychicznymi. W/w zadaniami z zakresu administracji rządowej.

85295 Pozostała działalność 3 502 zł

Zapłacono odsetki w kwocie 1 102,00 zł w związku z wykrytymi nieprawidłowościami, które zostały stwierdzone podczas kontroli przez Zespół Kontrolujący Instytucji Pośredniczącej RPO WiM dotyczące projektu „Wykorzystywanie OZE w Domu Pomocy Społecznej w Szczytnie”  
W ramach realizacji ustawy o działalności pożytku publicznego i wolontariacie, poprzez otwarty konkurs ofert na realizację zadań własnych powiatu przekazano organizacjom i stowarzyszeniom dotacje celowe, ich realizacja zadaniowo w 2015r. wyglądała następująco:

Lp.	Nazwa zadania	Zleceniobiorca	Wysokość przyznanej Dotacji	Przekazana dotacja
1	Szkoła Nowych Horyzontów Współpracy	Fundacja na Rzecz Wspierania Rozwoju Kreatywności oraz Rozwoju Twórczości Dzieci, Młodzieży i Dorosłych Kreolia-Kraina Kreatywności	2 400 zł	2 400 zł

<b>Razem</b>	<b>2 400 zł</b>	<b>2 400 zł</b>
--------------	-----------------	-----------------

85311 Rehabilitacja zawodowa i społeczna osób niepełnosprawnych - zrealizowano wydatki ogółem 85 534 zł

Na podstawie umowy przekazano dotację w wysokości 85 534 zł dla Stowarzyszenia Pomocy na Rzecz Osób Niepełnosprawnych na pokrycie części kosztów działania Warsztatów Terapii Zajęciowej co określa art.35 apkt.8 Ustawy o Rehabilitacji Zawodowej i Społecznej oraz Zatrudnieniu Osób Niepełnosprawnych.

85395 Pozostała działalność zrealizowano wydatki ogółem 8 660,97 zł

W ramach rozdziału zwrócono środki za 2013 w wysokości 8660,97 z rozliczanego projektu „Moją motywacją jest moja przyszłość” Projekt realizowany przez Powiatowe Centrum Pomocy Rodzinie w Szczytnie.

85412 Kolonie i obozy oraz inne formy wypoczynkowe dzieci i młodzieży szkolnej, a także szkolenia młodzieży zrealizowano wydatki ogółem 17 470,47 zł

Wydatki w ramach rozdziału zostały zrealizowane na pokrycie kosztów związanych z wyjazdem młodzieży z Ochotniczej Straży Pożarnej w Szczytnie na obóz strażacki do partnerskiego Powiatu Bad Kreuznach w miejscowości Langenlonsheim.

85415 Pomoc materialna dla uczniów- zrealizowano wydatki ogółem 2 400,00 zł

Na podstawie umowy o przekazaniu pomocy stypendialnej powiatu szczycieńskiego wypłacono stypendia budżetu powiatu dla uczniów w łącznej wysokości 2 400 zł

85495 Pozostała działalność -zrealizowano wydatki ogółem 79 780,93 zł

W ramach rozdziału udzielono dotację dla:

- Niepublicznej Specjalnej Szkoły Podstawowej przy Centrum Rehabilitacyjno – Edukacyjnym w Szczytnie na realizację zadań wczesnego wspomaganie rozwoju dziecka w kwocie 48 149,86 zł.
- Niepublicznej Podstawowej Szkoły Specjalnej Stowarzyszenia „PROMYK” w Szczytnie na realizację zadań wczesnego wspomaganie rozwoju dziecka w kwocie 27 600 zł.

Pozostałe Środki finansowe z rozdziału 85495 wydatkowano na zakup nagród dla laureatów uczestników konkursów edukacyjnych o zasięgu powiatowym pod Patronatem Starosty Szczycieńskiego:

1. VIII Wojewódzki Integracyjny Turniej Gier Świetlicowych – organizator: Środowiskowy Dom Samopomocy w Szczytnie.
2. Powiatowy Konkurs Plastyczny „Dbam o swoje bezpieczeństwo” – organizator: Komenda Powiatowa Policji w Szczytnie.
3. V Powiatowa Gimnazjada „Z Gałczyńskim w zawody” – organizator: Gimnazjum im. K.I. Gałczyńskiego w Świątajnie.
4. X Powiatowy Konkurs Matematyczny ”Sprawny Matematyk” – organizator: Zespół Szkół w Sychowie.
5. Powiatowy Konkurs „Rzuć palenie razem z nami” – organizator: Państwowy Powiatowy Inspektor sanitarny
6. II Powiatowy Konkurs Wiedzy Konsumenckiej – organizator: Starostwo Powiatowe
7. X Międzygimnazjalny Konkurs „Czar Par” – organizator: Zespół Szkół im. K.I. Gałczyńskiego w Lipowcu.

8. VIII Wojewódzki Integracyjny Turniej Gier Świetlicowych – organizator: Środowiskowy Dom Samopomocy w Szczytnie.
9. Obchody - XX lat Zespołu Folklorystycznego „Mazury„ – organizator Zespół „Mazury”.
10. XXXII Pielgrzymka piesza do Częstochowy – organizator: Rzymskokatolicka Parafia Świętego Krzyża w Szczytnie.
11. Uroczystości 50-lecia Rodzinnego Ogrodu Działkowego „Lenpol” w Szczytnie – organizator: Ogród Działkowy „Lenpol”.
12. Otwarcie boiska sportowego w Szkole Podstawowej Łatana Wielka – organizator: SP Łatana Wielka, Gmina Wielbark.
13. „I Dni Seniora” – organizator: Stowarzyszenie Uniwersytet Trzeciego Wieku w Szczytnie.
14. Otwarcie Świetlicy Wiejskiej w Lipowcu – organizator: Sołectwo w Lipowcu

92105 Pozostałe zadania w zakresie kultury -zrealizowano wydatki ogółem 85 827,20 zł

W ramach realizacji ustawy o działalności pożytku publicznego i wolontariacie, poprzez otwarty konkurs ofert na realizację zadań własnych powiatu przekazano organizacjom i stowarzyszeniom dotacje celowe, ich realizacja zadaniowo w 2015 r. wyglądała następująco:

<i>Lp.</i>	<i>Nazwa zadania</i>	<i>Zleceniobiorca</i>	<i>Wysokość przyznanej Dotacji</i>	<i>Przekazana dotacja</i>
1	Rękodzieło artystyczne - Coś z niczego	Stowarzyszenie "Uniwersytet Trzeciego Wieku w Szczytnie"	1 000 zł	600 zł
2	XV Przegląd Twórczości artystycznej i literackiej osób niepełnosprawnych	Stowarzyszenie Pomocy na Rzecz Osób Niepełnosprawnych w Szczytnie	3 000 zł	3 000 zł
3	Jabłoń a owoce kultury. Mazurskie korzenie świata Siegfrieda Lenza	Stowarzyszenie Twórców i Orędowników Kultury ANIMA	7 000 zł	7 000 zł
4	Powrót Juranda do Spychowa – Spychowo 2015	Stowarzyszenie Przyjazne Spychowo	2 000 zł	2 000 zł
5	X Otwarty Ogólnopolski Turniej Chórów o Miecz Juranda - Spychowo 2015	Stowarzyszenie Przyjazne Spychowo	4 000 zł	3 611,64 zł
6	XVIII Pasymskie Koncerty Muzyki Organowej i Kameralnej Pasym-Dźwierzuty 2015	Parafia Ewangelicko-Augsburska, Pasym	8 000 zł	8 000 zł
7	XXI Dni Kresowe	Towarzystwo Przyjaciół Ziemi Wileńsko-Nowogródzkiej	5 000 zł	5 000 zł
8	Znalazłem w szufladzie aparat Zorka5 - kontynuacja. Warsztaty fotograficzne dla dzieci i młodzieży z Powiatu Szczycieńskiego	Mazurskie Stowarzyszenie Ekologiczno-Kulturalne WATAHA	2 000 zł	2 000 zł
9	Tu się kręci. Filmowe warsztaty artystyczne. Kontynuacja.	Mazurskie Stowarzyszenie Ekologiczno-Kulturalne WATAHA	1 000 zł	1 000 zł

10	VIII Powiatowy Festiwal Młodych Talentów w Jerutkach "Bajkowy świat piosenki"	Fundacja na Rzecz Wspierania Rozwoju Kreatywności oraz Rozwoju Twórczości Dzieci, Młodzieży i Dorosłych Kreolia-Kraina Kreatywności	2 000 zł	2 000 zł
11	Twórcy lokalni - promocja globalna	Fundacja na Rzecz Wspierania Rozwoju Kreatywności oraz Rozwoju Twórczości Dzieci, Młodzieży i Dorosłych Kreolia-Kraina Kreatywności	3 000 zł	3 000 zł
12	I Ogólnopolski Festiwal Piosenki Dziecięcej i Młodzieżowej – Polska muzyka lat 80 im. Grażyny Świątały	Fundacja na Rzecz Wspierania Rozwoju Kreatywności oraz Rozwoju Twórczości Dzieci, Młodzieży i Dorosłych Kreolia-Kraina Kreatywności	7 000 zł	7 000 zł
13	Teatr pod jabłonią – Mazurskie wędrówki artystyczne	Stowarzyszenie Twórców i Orędowników Kultury ANIMA	7 000 zł	7 000 zł
<b>Razem</b>			<b>52 000 zł</b>	<b>51 611,64 zł</b>

Udzielono dotacji celowej w wysokości 1999,42 dla Gminy Rozogi na dofinansowanie zakupu nagród dla uczestników XX Powiatowego Konkurs „Palma Wielkanocna” Rozogi 2015.

Udzielono dotacji celowej dla Gminy Miejskiej w Szczytnie na sfinansowanie pokazu pirotechnicznego, zabezpieczenia w postaci barierek zaporowych podczas imprezy kulturalno-promocyjnej pod nazwą „Dni i Noce –Szczytno 2015” w wysokości 20 000,00.

Środki finansowe z tego rozdziału wydatkowano również na:

- zorganizowanie koncertu w ramach XXII letnich Koncertów „Pro Musica Antiqua”,
- zorganizowanie Dnia Kombatanta i Weterana,
- zorganizowanie imprezy pn. Hubertus Powiatowy 2015,
- obchody Święta Konstytucji 3 –maja,
- organizację Dnia Niepodległości.

#### 92118 Muzea -zrealizowano wydatki ogółem 80 000,00 zł

Na podstawie umowy nr 1/EZ/2015 z dnia 07 maja 2015 r. przekazano I transze dotacji w wysokości 80 000 zł, dla Muzeum Warmii i Mazur w Olsztynie. Zadania realizowane są głównie przez Muzeum Mazurskie w Szczytnie i dotyczą w szczególności opieki nad zbiorami prywatnymi, społecznymi i publicznymi na terenie Powiatu Szczycieńskiego.

#### 92605 Kultura Fizyczna - zrealizowano wydatki ogółem 14 016,06 zł

W ramach realizacji ustawy o działalności pożytku publicznego i wolontariacie, poprzez otwarty konkurs ofert na realizację zadań własnych powiatu przekazano organizacjom i stowarzyszeniom dotacje celowe, ich realizacja zadaniowo w 2015r. wyglądała następująco:

Lp.	Nazwa zadania	Zleceniobiorca	Wysokość przyznanej Dotacji	Przekazana dotacja
1	V Jurand Open Water Swimming		2 000 zł	2 000 zł
2	Cykliczne rozgrywki piłki siatkowej	Uczniowski Klub Sportowy WIKTORIA	9 174 zł	7 315,26 zł



3	II Grand Prix Powiatu Szczycieńskiego w Otwartych Indywidualnych Turniejach w Tenisie Stołowym	Klub Sportowo-Rekreacyjny Towarzystwa Krzewienia Kultury Fizycznej	1 500 zł	1 500 zł
4	Promocja sportu przez udział w ponadlokalnych rozgrywkach piłki nożnej	Szczycieński Klub Sportowy Szczytno	1 500 zł	1 500 zł
5	Promocja sportów walki w powiecie szczycieńskim	Szczycieński Klub KYOKUSHIN KARATE	800 zł	800 zł
6	Mistrzostwa Powiatu Szczycieńskiego w Szachach	Klub Szachowy ODRODZENIE SZCZYTNO	400 zł	400 zł
7	Mistrzostwa Powiatu Szczycieńskiego w Szachach szybkich szkół gimnazjalnych i ponadgimnazjalnych	Klub Szachowy ODRODZENIE SZCZYTNO	626 zł	500,80 zł
<b>Razem</b>			<b>16 000 zł</b>	<b>14 016,06 zł</b>

### Opis zrealizowanych wydatków inwestycyjnych

#### 60014 Drogi publiczne powiatowe – zrealizowano wydatki inwestycyjne ogółem 170 887,00 zł

Wypłacono odszkodowania za nieruchomości, które z mocy prawa przeszły na własność Powiatu Szczycieńskiego.

Zadania inwestycyjne:

- Rozbudowa ciągu drogowego Janowo-Szczytno – 162 013 zł
- Rozbudowa drogi powiatowej nr 1522N do miejscowości Spaliny Małe – 8 221 zł

#### 60016 Drogi publiczne gminne – zrealizowano wydatki inwestycyjne ogółem 54 293,72 zł

Udzielono dotacji celowej :

- dla Gminy Szczytno w wysokości 45 350 zł na realizację inwestycji drogowej pn.: „Przebudowa drogi gminnej w miejscowości Nowe Gizewo od skrzyżowania z drogą powiatową Nr 1506N”
- dla Gminy Wielbark w wysokości 8 943,72 zł na realizację inwestycji drogowej pn.: „Przebudowa dróg gminnych Nr 197045N (ul. Napoleńska), Nr 197040N (ul. Królowej Jadwigi), Nr 197041N (ul. Krótka) w miejscowości Wielbark

#### 70005 Gospodarka gruntami i nieruchomościami – zrealizowano wydatki inwestycyjne ogółem 83 452,08 zł

Zadanie inwestycyjne: Modernizacja instalacji elektrycznej w budynku kaplicy przyszpitalnej-23.537,86

- aktualizacja dokumentacji kosztorysowej – 369 zł
- roboty budowlane – 20 093,86 zł
- nadzór inwestorski – 3 075 zł

Zadanie inwestycyjne: Modernizacja drogi dojazdowej do kaplicy przyszpitalnej- 59 914,22 zł.

#### 75020 Starostwa powiatowe – zrealizowano wydatki inwestycyjne ogółem 99 311,50 zł

Zadanie inwestycyjne: zakup samochodu osobowego

- Zakup samochodu osobowego - 96 630,00 zł

- Pierwsze ubezpieczenie OC i AC – 2 501,00 zł
- Opłaty rejestracyjne – 180,50 zł

75405 Komendy Powiatowej Policji – zrealizowano wydatki inwestycyjne ogółem 40 000,00 zł

Na podstawie porozumienia przekazano środki pieniężne dla Komendy Powiatowej Policji w Szczytnie w ramach funduszu „Funduszu Wspierania Policji” w wysokości 40 000 zł na dofinansowanie zakupu jednego oznakowanego samochodu osobowo-terenowego.

75495 Pozostała działalność – zrealizowano wydatki inwestycyjne ogółem 29 799,36 zł

Zadanie inwestycyjne: Zakup kamery termowizyjnej z przeznaczeniem do użytku przez Powiatową Komendę Państwowej Straży Pożarnej w Szczytnie

Zakupiono kamerę Evolution 6000 plus z laserowym odległościomierzem, kompasem, zommem 2x/4x wraz z zestawem stacjonarnym.

85111 Szpitale ogólne – zrealizowano wydatki inwestycyjne ogółem 343 544,06 zł

Udzielono dotacji z przeznaczeniem na wydatki inwestycyjne dla Zespołu Opieki Zdrowotnej w Szczytnie na:

- zakup aparatu do znieczulenia wraz z wyposażeniem na blok operacyjny oraz diatermii chirurgicznej 198 544,06 zł
- zakup wideoduodenoskopu wraz z oprzyrządowaniem oraz aparatu do leczenia nerko zastępczego 145 000 zł

85201 Pomoc społeczna – zrealizowano wydatki inwestycyjne ogółem 0,45 zł

Zadanie inwestycyjne: Modernizacja dachu w budynkach przy ul. Dworcowej 29 i 31 w Pasymiu

- Roboty budowlane –0,45 zł

85295 Pozostała działalność – zrealizowano wydatki inwestycyjne ogółem 53 146,98 zł

Zadanie inwestycyjne: Wykorzystywanie OZE w Domu Pomocy Społecznej w Szczytnie.

Zwrócono dotację w kwocie 53 146,98 zł w związku z wykrytymi nieprawidłowościami, które zostały stwierdzone podczas kontroli przez Zespół Kontrolujący Instytucji Pośredniczącej RPO WiM dotyczące projektu „Wykorzystywanie OZE w Domu Pomocy Społecznej w Szczytnie”

85403 Edukacyjna Opieka Wychowawcza– zrealizowano wydatki inwestycyjne ogółem 1 496 126,76 zł

Zadanie inwestycyjne: Budowa hali sportowej z zapleczem sanitarno-szatniowym przy SOSW w Szczytnie wraz z dokumentacją

- Dziennik budowy – 18,00 zł
- Opracowanie kosztorysów z podziałem kosztów – 1230,00 zł
- Roboty budowlane- 1 460 571,60 zł
- Nadzór autorski – 4 920,00 zł
- Nadzór inwestorski – 23 692,26 zł
- Roboty elektroenergetyczne – 5 694,90 zł



## 2. Zarząd Dróg Powiatowych w Szczytnie

Zakres zadań powiatu realizowanych przez jednostkę:

Zarząd Dróg Powiatowych w Szczytnie realizuje zadania własne powiatu wynikające z art. 6 i 12 ustawy z dnia 05 czerwca 1998 r. o samorządzie powiatowym.

Informacja o zrealizowanych dochodach z podaniem ich źródeł

Dział	Rozdział	§	Nazwa	Plan	Wykonanie	%
600	60014	0690	Wpływy z różnych opłat /za zajęcie pasa drogowego/	300 000	299 661,76	99,89
		0870	Wpływy ze sprzedaży składników majątkowych	10 720	10 636,85	99,22
		0920	Pozostałe odsetki	2 200	2 489,79	113,17
		0970	Wpływy z różnych dochodów /kary umowne, wyn.za nal.pdof/	429 050	429 089,00	100,01
<b>RAZEM</b>				<b>741 970</b>	<b>741 877,40</b>	<b>99,99</b>

Informacja wysokości środków na realizację zadań w podziale na grupy wydatków

Grupa wydatków	Plan	Wykonanie	%
Wynagrodzenia i składki od nich naliczane	1 140 070	1 139 910,45	99,99
Świadczenia na rzecz osób fizycznych	24 500	24 383,47	99,52
Wydatki na realizację statutowych zadań	1 939 288	1 931 595,36	99,60
Wydatki na programy realizowane z udziałem środków, o których mowa w art.5 ust. 1 pkt 2 i 3 ust. o fin. publ.	0	0,00	0
Wydatki majątkowe, w tym:	6 709 131	6 698 624,52	99,84
<b>RAZEM</b>	<b>9 812 989</b>	<b>9 794 513,80</b>	<b>99,81</b>

Informacja o środkach zgromadzonych na rachunkach bankowych jednostki:

- a) rachunek bieżący – 0,00 zł,
  - b) rachunek ZFŚS – 1 184,64 zł,
  - c) rachunek sum depozytowych- 11 320,00 zł
- Razem: **12 504,64 zł.**

Jednostka na dzień 31.12.2015 roku posiada należności wymagalne – 43 924,00 zł.

### Informacje dodatkowe:

Ilość zatrudnionych osób w jednostce na 31.12.2015 roku- 21 osób.

### Opis innych zadań zrealizowanych przez jednostkę:

W ramach posiadanych środków w 2015 r. wykonawcy zewnętrzni wykonali m.in. następujące prace:/w zł/

1. Zimowe utrzymanie dróg powiatowych – 176 237,26
  - Profilowanie dróg gruntowych i poboczy – 40 925,18
  - Transport przy remontach cząstkowych dróg – 90 368,10
  - Transport emulsji do remontu dróg- 5 213,97
  - Najem sprzętu /koparka, ładowarka/ - 2 284,00
  - Transport mat. Drogowych dr.1506N,1967N,1480N- 1 968,99

6. Rob. ziemne przy poszerz. drogi, ścinka pob. dr 1478N,1502N,1512N- 12 232,35
  7. Prześwietlanie koron drzew i wycinka 1496N,1476N,1498N- 3 468,60
  8. Uzupełnianie poboczy dr. 1506N- 498,15
  9. Remonty dróg powiatowych- 829 179,37
  10. Remonty maszyn i urządzeń- 50 664,33
  11. Remont pomieszczeń biurowych – 12 364,56
- Razem utrzymanie dróg i remonty sprzętu- **1 225 404,86**

W 2015 r. wydatkowano na zakup materiałów:

1. Materiały do remontu dróg – 149 109,68
2. Znaki drogowe i mat.do rem,znaków – 33 219,46
3. Materiały do zimowego utrzym.dróg – 1 142,42
4. Części zamienne do naprawy sprzętu – 56 187,80
5. Paliwa, oleje silnikowe – 143 852,74
6. Zakup pozostałych materiałów – 35 685,10

**Razem zakup materiałów – 419 197,20**

Zakupione w 2015 roku materiały zostały zużyte do prac na drogach powiatowych przez własną brygadę do wykonania m.in.

1. Remont cząstkowy nawierzchni:
  1. grysami – 4283,5 m.kw,
  2. masą bitumiczną na zimno – 533,5 m.kw.
  3. masą bitumiczną na gorąco – 1732,68 m.kw.
2. Zасыpywanie i uzupełnianie wyrw w poboczu pospółką –22 t.
  1. Wymiana, usuwanie, ustawianie, poprawianie, malowanie znaków drog.- 827szt.
  2. Oznakowanie poziome dróg – 550,6 m.kw.
  3. Remont chodników 57,5 m.kw.
  4. Uzupełnianie poboczy dróg pospółką 479 t
  5. Bieżące remonty mostów – 2 szt.
  6. Wymiana drogowych barier ochronnych- 8,5 m.b.
  7. Zасыpywanie wyrw w nawierzchni pospółką – 194,5 t

Inne prace wykonane przez własną brygadę:

Czyszczenie nawierzchni dróg – 62,02 km

- Profilowanie drogi żwirowej – 8050,8 km
  - Profilowanie poboczy – 15350 m.kw.
  - Ścinka poboczy -930 m.kw.
  - Wycinka drzew – 91 szt
  - Wycinka krzaków – 30298 m.kw.
  - Wywóz i cięcie gałęzi rębakiem – 265 mp.
  - Frezowanie karp 146 szt.
9. Koszenie traw na poboczach - 571468,015 m.kw.
  10. Pielęgnacja zadrzewienia- 157 szt
  11. Usuwanie gałęzi- 769 szt
  12. Usuwanie wywrotów drzew- 2 szt
  13. Renowacja rowów- 0,247 km
  14. Czyszczenie, budowa, remont, odkuwanie przepustów, studzienek – 215szt
  15. Wykonanie rowków odwadniających – 486 szt.

- 16.Likwidacja przełomów – 16 m.kw.  
 17.Sprzątanie pasa drogowego – 6560 kg  
 18.Zbieranie kamieni – 15,5 km,

**Opis zrealizowanych wydatków inwestycyjnych:**

Lp.	Nazwa inwestycji	Plan	Wykonanie
1.	Budowa ścieżki pieszo-rowerowej przy dr.Nr 1657N Kamionek-Szczycionek	522 436,00	522 435,99
2.	Przeb.drogi pow.Nr 1645N Wielbark-Mąciace w lok.km 2+700 do km 4+540 -etap II	1 028 066,00	1 028 065,32
3.	Przebudowa drogi powiatowej Nr 1667N w m. Płozy długi, 1,828 km	2 334 664,00	2 329 484,09
4.	Rozbudowa dr.powiat. Nr 1522N do m. Spaliny Małe /odc.od skrzyż.z dr.1520N do końca msc.Spaliny M./	1 418 157,00	1 418 156,81
5.	Przebudowa chodnika w m.Miętkie przy drodze pow. Nr 1496N - gm. Dźwierzuty	161 621,00	161 620,89
6.	Przebudowa chodnika w m.Popowa Wola przy drodze pow. Nr 1509N - gm. Dźwierzuty	149 555,00	149 554,04
7.	Przebudowa chodnika w m. Rańsk przy drodze pow. Nr 1498N - gm. Dźwierzuty	84 139,00	84 138,83
8.	Opracowanie dokum.projektowej przeb.-rozbudowy dr. Nr 1504N - II etap	60 000,00	54 919,50
9.	Przebudowa drogi powiatowej Nr 1677N w m. Biały Grunt na odcinku 620 mb	167 012,00	167 011,86
10.	Przebudowa drogi powiatowej Nr 1675N od drogi krajowej 53 do m. Jeruty na odcinku 620 mb	92 817,00	92 816,87
11.	Przebudowa drogi powiatowej Nr 1677N w m. Nowe Czajki na odcinku 650 mb	97 232,00	97 231,22
12.	Przebudowa drogi powiatowej Nr 1677N w m. Stare Czajki na odcinku 650 mb	98 600,00	98 599,26
13.	Opracowanie dokum.projektowej rozbudowy drogi powiatowej Nr 1639N - Witowo-Warchały	15 000,00	14 760,00
<b>Razem wydatki inwestycyjne</b>		<b>6 229 299,00</b>	<b>6 218 794,68</b>

14.	Zakup mater.chodnikowych na przeb.chodnika przy drodze Nr 1514N w m. Księży Lasek - gm.Rozogi	42 624,00	42 623,67
15.	Zakup mater.chodnikowych na przeb.zjazdów przy drodze Nr 1675N w m. Jeruty	18 352,00	18 351,71
16.	Zakup mater.chodnikowych na przeb.chodnika przy drodze Nr 11631N w m.Przeździek W.-gm.Wielbark	62 213,00	62 212,59
17.	Zakup mat.chodnik.na przeb.chodników przy drodze	162 919,00	
	a/ Nr 1480N w m. Jurgi		59 042,02
	b/ Nr 1480N w m. Dźwiersztyny		53 823,91
	c/ Nr 1478N w m. Elganowo		50 052,17
18.	Zakup sprzętu do robót drogowych	118 449,00	118 449,00
19.	Zakup zbiornika na emulsję asfaltową	75 275,00	75 274,77
	<b>Razem zakupy inwestycyjne</b>	<b>479 832,00</b>	<b>479 829,84</b>
	<b>Ogółem wydatki inwestycyjne 2015 rok</b>	<b>6 709 131,00</b>	<b>6 698 624,52</b>

### 3. Dom Pomocy Społecznej w Szczytnie

Zakres zadań powiatu realizowanych przez jednostkę:

Dom Pomocy Społecznej im. Jana Pawła II w Szczytnie ul. Wielbarska 2, realizuje zadania własne powiatu wynikające z art. 17 ustawy z dnia 12 marca 2004 r. o pomocy społecznej.

Informacja o zrealizowanych dochodach z podaniem ich źródeł

Dział	Rozdział	§	Nazwa	Plan	Wykonanie	%
852	85202	0830	Wpływy z usług	1 620 464	1 646 489,63	101,61
852	85202	0920	Pozostałe odsetki	3 800	4 155,97	109,37
852	85202	0970	Wpływy z różnych dochodów	50 516	49 911,46	98,80
852	85202	2900	Wpływy z wpłat gmin i powiatów	2 947 588	2 982 262,72	101,18
RAZEM				4 622 368	4 682 819,78	101,31

Informacja wysokości środków na realizację zadań w podziale na grupy wydatków

Grupa wydatków	Plan	Wykonanie	%
Wynagrodzenia i składki od nich naliczane	5 185 543	5 177 116,06	99,84
Świadczenia na rzecz osób fizycznych	19 000	18 905,09	99,50
Wydatki na realizację statutowych zadań	1 961 367	1 954 480,60	99,66
Wydatki na programy realizowane z udziałem środków, o których mowa w art.5 ust. 1 pkt 2 i 3 ust. o fin. publ.	0	0,00	0,00
Wydatki majątkowe	33 210	33 210,00	100,00
RAZEM	7 199 120	7 183 911,75	99,79

Informacja o środkach zgromadzonych na rachunkach bankowych jednostki:

- a) rachunek bieżący – 0,00 zł,
- b) rachunek ZFŚS – 3 566,61 zł,

**Razem: 3 566,61 zł.**

Jednostka na dzień 31.12.2015 r. **nie posiada należności i zobowiązań wymagalnych.**

#### **Informacje dodatkowe:**

Zatrudnienie:

W celu zapewnienia właściwego standardu realizacji potrzeb mieszkańców Domu Pomocy Społecznej, w placówce wg stanu na dzień 31 grudnia 2015 r. zatrudnionych było 133 osoby.

#### **Zatrudnienie wg działów na dzień 31.12.2015 r.:**

- 1. Dyrektor - 1 os.
- 2. Główny księgowy - 1 os.
- 3. Kierownik filii - 1 os.
- 4. Kierownicy działów - 5 os.
- 5. Dział opiekuńczo-terapeutyczny - 75 os.
- 6. Dział administracyjno-prawny - 4 os.
- 7. Dział usługowy - 23 os.
- 8. Dział księgowości - 4 os.
- 9. Filia DPS Spychowo - 19 os.

**Pełne etaty:** 130 et.

**Niepełnozatrudnieni:** 6 os.

<b>Kobiety:</b>	110 os.
<b>Mężczyźni:</b>	23 os.

## **SPRAWOZDANIE Z DZIAŁALNOŚCI DOMU POMOCY SPOŁECZNEJ**

Głównym celem działalności Domu jest zaspokojenie podopiecznym potrzeb bytowych, zapewnienie całodobowej opieki, oraz świadczenie usług wspomagających na poziomie obowiązującego standardu. Zakres i formy świadczonych usług wynikają z indywidualnych potrzeb mieszkańców Domu. Ponadto celem pracy opiekuńczo – terapeutycznej jest integracja Mieszkańców Domu ze społecznością lokalną.

### **I. ZASPOKOJENIE POTRZEB BYTOWYCH**

Dom Pomocy Społecznej im. Jana Pawła II w Szczytnie przeznaczony jest dla 171 mieszkańców natomiast filię w Spychowie zamieszkuje 25 osób. W roku 2015 do placówki DPS w Szczytnie przyjęto 21 osób, 4 osoby zostały przeniesione do innego dps, 13osób zmarło. Wg stanu z dnia 31grudnia 2015r. w DPS przebywało 171 osób, a liczba wolnych miejsc wynosiła – 0.

W Filii DPS Spychowo w okresie sprawozdawczym 1 osoba zmarła, a 1 osoba została przyjęta. Na dzień 31 grudnia 2015r. placówkę zamieszkiwało 25 osób, a liczba wolnych miejsc wynosiła – 0.

W okresie sprawozdawczym w DPS w Szczytnie dokonano następujących remontów:

#### Mieszkanie I :

- Remont 3 łazienek (likwidacja brodzików, wymiana płytek i baterii);
- Remont szatni pracowników;
- Malowanie ścian w terapii plastycznej.

#### Mieszkanie II:

- Malowanie ścian w bibliotece;
- Malowanie ścian w pokoju nr 220 mieszkańców DPS;
- Malowanie korytarza.

#### Mieszkanie III:

- Remont kuchenki (docieplenie sufitu);
- Docieplenie i gruntowny remont pokoju nr 236 i 237 mieszkańców DPS;

#### Pralnia:

- Gruntowny remont zalanych pomieszczeń tj.:
  - pomieszczenia socjalnego
  - łazienki
  - szatni
  - magazynu przechowywania czystej odzieży

Podczas remontu odgrzybiono tynki, wymieniono panele ściennie, położono gładź szpachlową, pomalowano ściany, zamontowano nowe lampy oświetleniowe oraz karnisze.

#### Kuchnia:

- Malowanie sufitu w kuchni głównej oraz ciągu wentylacyjnego;
- Wymiana i montaż 3 drzwi (z drewnianych na metalowe) wraz z futrynami;
- Położenie płytek w ciągu głównym (korytarz);

#### Budynek DPS i posesja:

- Naprawa rur spustowych w budynku i czyszczenie rynien zewnętrznych;
- Położenie 300 m<sup>2</sup> kostki brukowej na parkingu pod solarami;
- Naprawa wjazdu do DPS (wymiana kostki brukowej);

Poza tym trwa remont pomieszczeń piwnicznych z przeznaczeniem na magazyn podręczny dla terapeutów oraz na depozyt i przechowywanie odzieży sezonowej mieszkańców DPS. W pomieszczeniach tych została wylana nowa posadzka, położono terakotę, pomalowano ściany, wymieniono grzejniki oraz zamontowano nowe oświetlenie. Zostaną również postawione nowe ścianki działowe z płyt kartonowo-gipsowych, wstawione drzwi oraz wykonanie półek w celu przechowywania odzieży mieszkańców.

Prace konserwatorskie w DPS Szczytno wykonywane są przez cały rok, w miarę zaistniałych potrzeb. Awarie są usuwane sukcesywnie, a nagłe uszkodzenia w trybie natychmiastowym. Do takich awarii i napraw należą w szczególności: zapchane zlewy, ciekące krany, naprawy wózków inwalidzkich, udrażnianie rur, wymiana żarówek, wymiana desek sedesowych, słuchawek prysznicowych, baterii umywalkowych, wannowych, wymiana zamków w drzwiach. Ponadto konserwatorzy w razie potrzeb usuwają drobne awarie w pralnicowirówkach, zmywarkach, telewizorach, młynkach i drobnym sprzęcie AGD.

W Filii DPS w Spychowie w roku 2015 przeprowadzono następujące remonty i naprawy:

- Remont łazienki damskiej;
- Odnowiono pomieszczenie dziennego pobytu poprzez wykonanie prac malarskich;
- Renowacja futryn wraz ze skrzydłami drzwi wewnętrznych w pokojach mieszkańców i pomieszczeniach użytkowych;
- Remont systemów wentylacyjnych;
- Uruchomiono domofon;
- Odnowiono klatkę schodową łączącą parter z piwnicą;
- Wykonano prace malarskie na korytarzu mieszczącym się na parterze budynku;
- Wymieniono drzwi wejściowe do pomieszczeń piwnicznych na drzwi przeciwpożarowe;
- Odnowiono pomieszczenie zaplecza kuchennego;
- Wykonano konserwację oświetlenia awaryjnego oraz instalacji odgromowej;
- Odnowiono korytarz w piwnicy;
- Przygotowano podstawę betonową na posesji Domu pod altanę ogrodową;
- Wyłożono kostką brukową plac przy maszcie flagowym;

Placówka zapewnia Mieszkańcom wyżywienie w ramach obowiązujących norm żywieniowych. Jadłospis codzienny opracowywany przez dietetyka i zatwierdzany przez lekarza wywieszany jest do wiadomości Mieszkańców na drzwiach stołówki oraz w każdym z Mieszkań.

Mieszkańcom zapewnia się także dostęp do podstawowych produktów żywnościowych oraz napojów, które wydawane są w kuchniach pomocniczych w każdym Mieszkanii. Mieszkańcy mają również możliwość spożywania posiłków w pokojach (w razie potrzeby mieszkaniec jest karmiony). W okresie sprawozdawczym stawka żywieniowa na mieszkańca wynosiła 9,35 zł.

Za właściwe wyposażenie mieszkańca w odzież, obuwie, bieliznę odpowiada pracownik pierwszego kontaktu oraz pracownik socjalny. Mieszkańcom Domu nieposiadającym własnej odzieży i obuwia oraz niemającym możliwości ich zakupienia z własnych środków placówka zakupiła odzież i obuwie dostosowane do ich potrzeb. Odzież pozyskiwana była też od sponsorów i osób prywatnych. W okresie sprawozdawczym zakupiono odzież (tj.: bielizna osobista, podkoszulki, swetry, bluzy, kurtki, spodnie, czapki, szaliki, rękawiczki i kapcie), na łączną kwotę 15.548,58zł.

Za właściwe wyposażenie mieszkańca w środki czystości odpowiada opiekun. Mieszkańcom Domu zapewnia się pomoc w utrzymaniu higieny osobistej. W roku

sprawozdawczym placówka zapewniła wszystkim mieszkańcom: gąbki do mycia, mydło, krem do twarzy, szczoteczki i pasty do zębów, środki piorące, szampon do włosów, przybory do golenia dla mężczyzn (krem, płyn po goleniu, maszynki, pędzle), papier toaletowy.

Poza tym pokoje Mieszkańców zostały dodatkowo doposażone w nowe łóżka, materace, szafy, szafeczki przyłóżkowe, kołdry, poduszki, koce, pościel, ręczniki, rolety okienne na łączną kwotę 52.437,24 zł. Pomieszczenia dziennego pobytu zostały doposażone w nowe telewizory ( 2 szt. ) na łączną kwotę 3.297,00 zł.

W DPS zakupy dostaw i usług dokonywane są na podstawie ustawy z dnia 29 stycznia 2004 r. Prawo zamówień publicznych. Dom Pomocy Społecznej w Szczytnie posiada Regulamin Udzielania Zamówień Publicznych wprowadzony przez Dyrektora DPS Zarządzeniem Nr 9/2014 z dnia 06.05.2014r. Regulamin określa procedurę zamówienia o wartości przekraczającej kwotę 30.000,00 zł. netto i nie przekraczającej równowartości wyrażonej w złotych kwoty 30.000 euro. Osobą odpowiedzialną za zamówienia publiczne w DPS w Szczytnie jest kierownik ds. administracyjno – prawnych. W okresie sprawozdawczym przeprowadzono 6 postępowań zgodnie z procedurą do 30.000 euro, natomiast w trybie przetargu nieograniczonego zawarto 10 umów z wykonawcami. Przetargi wykonano na artykuły spożywcze oraz chemiczne.

## II. ŚWIADCZENIE USŁUG OPIEKUŃCZYCH

Mieszkańcom Domu zapewniana była pomoc podczas spożywania posiłków, w razie potrzeby mieszkańcy byli karmieni. Zapewniana była także pomoc podczas higieny osobistej, korzystaniu z toalety i ubieraniu się, zgodnie z poszanowaniem prawa do intymności. W razie potrzeby udzielana była także pomoc podczas dokonywania zakupów.

Mieszkańcy, którzy ze względu na swój stan zdrowia nie opuszczają łóżek, myci są w swoich pokojach. Wg stanu na dzień 31 grudnia 2015 r. spośród wszystkich mieszkańców Domu, 9 to osoby leżące. W roku sprawozdawczym na pielucho-majtki dla Mieszkańców DPS w Szczytnie i filii w Spychowie wydatkowano kwotę 19.226,16 zł., na materiały opatrunkowe i medyczne 16.375,78 zł. Zakupiono też leki na kwotę 32.246,06 zł.

Mieszkańcy Domu Pomocy Społecznej w Szczytnie i Filii w Spychowie korzystają z opieki zdrowotnej w przychodni lekarskiej Elmed w Szczytnie. W razie potrzeby zamawiane są też wizyty domowe. Specjalistyczną opiekę psychiatryczną sprawuje lekarz psychiatra – konsultacje odbywają się w budynku DPS w zależności od zgłaszanych potrzeb, wizyty w Filii DPS w Spychowie umawiane są indywidualnie. Leczenie specjalistyczne realizowane jest poprzez wyjazdy do poradni w Szczytnie, Olsztynie i Biskupcu. W okresie sprawozdawczym mieszkańcy DPS w Szczytnie i filii w Spychowie korzystali z 1.615 porad specjalistycznych. W szpitalu psychiatrycznym hospitalizowano 25 osób.

Zabiegi rehabilitacyjne świadczone są przez rehabilitanta zatrudnionego w placówce. Zabiegom poddawani są mieszkańcy posiadający skierowania lekarskie. W okresie sprawozdawczym przeprowadzono 2304 zabiegów: kinezyterapia - 2281, fizykoterapia - 18, masaż klasyczny - 5 zabiegów. Rehabilitacją medyczną objęto 29 osób.

W okresie sprawozdawczym przeprowadzono 1392 zajęcia sportowe mające charakter treningów aerobowych. Mieszkańcy Domu podnosili swoją sprawność fizyczną uczestnicząc w zajęciach z zakresu:

- Kulturystryki – ćwiczenia siłowe na atlasie oraz ćwiczenia z hantlami;
- Ćwiczenia wysiłkowe na ergometrze;
- Ćwiczenia czynno - wolne na materacu z przyrządami;
- Gra w tenisa stołowego;
- Elementy boksu – ćwiczenia na worku bokserskim;



W wyżej wymienionych zajęciach rehabilitacyjnych brało udział 58 mieszkańców DPS, co stanowi 33,91% ogólnej liczby mieszkańców.

W Domu Pomocy Społecznej zatrudnionych jest 4 pracowników socjalnych, a każdy z nich świadczy pracę socjalną dla mieszkańców poszczególnego Mieszkania i Filii w Szychowie.

Dom Pomocy Społecznej w przypadku, gdy rodzina nie dokonuje pochówku zapewnia Mieszkańcom godny pogrzeb z własnych środków. W okresie sprawozdawczym nie zorganizowano żadnego pochówku.

### III. ŚWIADCZENIE USŁUG WSPOMAGAJĄCYCH

Mieszkańcy Domu korzystają z zajęć w pracowniach terapeutycznych umożliwiających zaspokajanie potrzeb poznawczych zmierzających do samorozwoju jednostki. Pracownicy działu terapeutycznego zatrudnieni w DPS w Szychowie w roku sprawozdawczym prowadzili zajęcia z mieszkańcami w następujących pracowniach:

Rękodzieło artystyczne – pracownia realizowała zajęcia tematyczne z malarstwa, rysunku, batiku, robótek ręcznych, modeliniarstwa, papieroplastyki, witrażu, hafciarstwa, decaupage, ikebany, krawiectwa, grafiki (gipsoryt), dekoratorstwa, prac stolarskich i mozaiki. W zajęciach brało udział 14 uczestników, co stanowi 8,20 % ogólnej liczby mieszkańców.

Pracownia multimedialna – poznanie i obsługa programów komputerowych, nauka korzystania z Internetu, filmoteka komputerowa, rysunek i grafika komputerowa, zajęcia muzyczne z wykorzystaniem mediów, praca z programami edukacyjnymi, redagowanie gazetki „Nasz Dom”, wykonywanie prezentacji multimedialnych, fotografia oraz obróbka graficzna.

W powyższych zajęciach brało udział 84 uczestników, co stanowi 49,12 % ogólnej liczby mieszkańców.

Wsparcie duchowe – rozmowy z mieszkańcami, prowadzenie spotkań modlitewnych w kaplicy, organizowanie uroczystości kościelnych, opieka nad grobami zmarłych mieszkańców, współdziałania w tworzeniu grup samopomocy wśród mieszkańców. W Domu Pomocy Społecznej zatrudniony jest także kapelan, który pełni posługę duszpasterską i odprawia msze św. w każdą sobotę. Mieszkańcy mają także możliwość praktykowania wyznawanej przez siebie religii w kościołach i zgromadzeniach znajdujących się poza DPS.

W powyższych zajęciach brało udział 103 uczestników, co stanowi 60% ogólnej liczby mieszkańców.

Ergoterapia – trening umiejętności kulinarnych, prace ogrodnicze, pielęgnacja ogrodu warzywnego, rozwijanie umiejętności samodzielnego prania odzieży, poprawa funkcjonowania podopiecznych w najbliższym otoczeniu, propagowanie zdrowego stylu życia, wykonywanie prac terapeutycznych na rzecz Domu: prace porządkowe w kaplicy, organizowanie pomocy przy rozdawaniu posiłków, nauka samodzielności i samowystarczalności w wykonywaniu podstawowych czynności dnia codziennego.

W powyższych zajęciach brało udział 24 uczestników, co stanowi 14,03 % ogólnej liczby mieszkańców.

Aktywizacja społeczna – terapeuta organizuje wyjścia na wystawy, spacer, uczy mieszkańców posługiwania się przedmiotami ułatwiającymi czynności życia codziennego, kształtuje umiejętności samodzielnego życia, prawidłowych postaw i zachowań społecznych, integruje mieszkańców ze środowiskiem zewnętrznym, wyrabia nawyk czynnego spędzania czasu wolnego poprzez aktywność na świeżym powietrzu, organizuje gry i zabawy świetlicowe, wyrabia nawyk dbałości o wygląd.

W powyższych zajęciach brało udział 69 uczestników, co stanowi 40,35 % ogólnej liczby mieszkańców

Muzykoterapia – zajęcia rytmiczne, śpiew grupowy oraz solowy, słuchanie muzyki poważnej, oprawa muzyczna uroczystości organizowanych w placówce, zabawy i konkursy muzyczne, przygotowanie jasełek. Na terenie DPS funkcjonuje zespół muzyczny „Christopher”, który w swoim repertuarze ma zarówno piosenki biesiadne i disco polo, ale także utwory Czerwonych Gitar i Krzysztofa Klenczona.

W powyższych zajęciach brało udział 44 uczestników, co stanowi 25,37 % ogólnej liczby mieszkańców.

Pracownia kulturalno - oświatowa – organizuje wycieczki, wyjazdy, spotkania z uczniami szczycieńskich szkół i przedszkoli. Integruje mieszkańców domu ze środowiskiem lokalnym także poprzez udostępnianie prasy lokalnej. Mieszkańcy mają także do dyspozycji książki, które znajdują się w bibliotece. W ramach działań kulturalno – rekreacyjnych organizowane są uroczystości okazjonalne, urodziny Mieszkańców, mieszkańcy biorą udział w festiwalach i przeglądach artystycznych.

W powyższych zajęciach brało udział 131 uczestników, co stanowi 76,60 % ogólnej liczby mieszkańców.

Psycholog – prowadzi zajęcia indywidualne, podczas których udziela porad psychologicznych i przeprowadza diagnozę psychologiczną oraz zajęcia grupowe, treningi interpersonalne, warsztaty. Opieką psychologa objętych jest w Szczytnie - 79 mieszkańców, co stanowi 46,20% liczby mieszkańców, w Filii w Spychowie – 19 mieszkańców, co stanowi 73,08% liczby mieszkańców.

W Filii DPS w Spychowie działalność kulturalno – rekreacyjna prowadzona w roku 2015 miała na celu kształtowanie czynności poznawczych mieszkańców Domu. W zakresie przeprowadzonych działań mieszkańcy uczestniczyli w imprezach okolicznościowych, konkursach, turniejach przeprowadzanych na terenie placówki oraz organizowane przez inne placówki opiekuńcze. Mieszkańcy Filii korzystają także z różnych form aktywizacji takich jak: arteterapia, ergoterapia, aktywizacja ruchowa, trening kulinarny, trening budżetowy, podczas których zostają wyrównywane deficyty rozwojowe, a uczestnicy nabywają wiele umiejętności pozwalających im uczestniczyć w życiu społecznym zarówno w placówce jak i poza nią. Ponadto Filia zapewnia stały kontakt z Kapelanem Domu oraz z psychologiem. Kapelan Domu jest do dyspozycji Mieszkańców 2 razy w tygodniu. Spotkania z psychologiem odbywają się w jadalni 2 razy w miesiącu. Są to zajęcia grupowe i indywidualne. W placówce celebrowane są Msze Św. w każdą sobotę. Spośród 25 mieszkańców jedna osoba jest wyznania Świadkowie Jehowy.

W Domu Pomocy Społecznej w Szczytnie oraz Filii w Spychowie funkcjonują Samorzady Mieszkańców, które są reprezentowane przez Przewodniczących. W okresie sprawozdawczym w DPS w Szczytnie odbyło się 11 spotkań z Samorządem Mieszkańców. Na spotkaniach tych poruszane były sprawy organizacyjne placówki, zapoznanie z nowym Regulaminem Samorządu Mieszkańców oraz problemy zgłaszane przez mieszkańców. Na wniosek Samorządu dla mieszkańców zorganizowano wycieczkę do Fromborka.

Za tworzenie warunków niezbędnych do realizacji usług na poziomie obowiązującego standardu oraz respektowanie praw i poszanowanie godności osobistej mieszkańców odpowiedzialny jest Dyrektor Domu Pomocy Społecznej oraz Kierownik Filii w Spychowie. W sprawie skarg i wniosków mieszkańcy przyjmowani są przez:

- Dyrektora Domu w poniedziałek w godz. 13<sup>00</sup>-15<sup>00</sup>, piątek w godz. 12<sup>00</sup> - 14<sup>00</sup>
- Kierownika Filii w Spychowie codziennie w godz. 11<sup>00</sup> – 12<sup>00</sup>

W razie potrzeby mieszkańcy mają także możliwość kontaktu z Dyrektorem oraz kierownikiem Filii poza wyznaczonymi godzinami.

#### 4. Zespół Szkół Nr 1 im. Stanisława Staszica w Szczytnie

Zakres zadań powiatu realizowanych przez jednostkę:

Zespół Szkół Nr 1 w Szczytnie realizuje zadania własne powiatu wynikające z art. 79 ustawy z dnia 7 września 1991 r. o systemie oświaty oraz zgodnie z art. 4 ust.1 pkt.1 ustawy z dnia 5 czerwca 1998 roku o samorządzie powiatowym.

Informacja o zrealizowanych dochodach z podaniem ich źródeł

Dział	Rozdział	§	Nazwa	Plan	Wykonanie	%
801	80130	0750	Dochody z najmu i dzierżawy składników majątkowych Skarbu Państwa, jst lub innych jednostek zaliczanych do sfp oraz innych umów o podobnym charakterze	24 000,00	25 524,00	106,35
801	80130	0830	Wpływy z usług	28 000,00	29 841,00	106,57
801	80130	0920	Pozostałe odsetki	1 100,00	1 556,65	141,51
801	80130	0970	Wpływy z różnych dochodów	2 000,00	3 604,11	180,21
RAZEM				55 100,00	60 525,76	109,85

Informacja wysokości środków na realizację zadań w podziale na grupy wydatków

Grupa wydatków	Plan	Wykonanie	%
Wynagrodzenia i składki od nich naliczane	5 461 340,00	5 172 882,60	94,72
Świadczenia na rzecz osób fizycznych	13 000,00	12 761,12	98,16
Wydatki na realizację statutowych zadań	939 710,00	882 312,52	93,89
Wydatki na programy realizowane z udziałem środków, o których mowa w art.5 ust. 1 pkt 2 i 3 ust. o fin. publ.	0	0	
Wydatki majątkowe	378 120,00	378 116,43	100,00
RAZEM	6 792 170,00	6 446 072,67	94,90

Informacja o środkach zgromadzonych na rachunkach bankowych jednostki:

- a) rachunek bieżący – 0,00 zł,  
b) rachunek ZFŚS – 54 204,29 zł,  
Razem: 54 204,29 zł.

Jednostka na dzień 31.12.2015 r. nie posiada **zobowiązań wymagalnych**, posiada natomiast **należności wymagalne**. Należności wymagalne Szkoły na dzień 31.12.2015 r. wynoszą 49.035 zł i składa się na to należność Przedsiębiorstwa Produkcyjno- Usługowo- Handlowego TAKMA w kwocie 45.750 zł (za wynajmem internatu), należność od firmy DANPOL w kwocie 1.545 zł (za wynajmem magazynu),należność od Firmy Handlowo-Usługowej Krystian Fąk (za wynajmem sali gimnastycznej) 1.740 zł.

Należności niewymagalne Szkoły na dzień 31.12.2015 r wynoszą 1.800 zł i składa się na to, należność od firmy DANPOL w kwocie 1.545 zł (za wynajmem magazynu),należność od Firmy Handlowo-Usługowej Krystian Fąk (za wynajmem sali gimnastycznej) 255 zł.

Wyjaśnienia: Należność w kwocie 45.750 zł jest opatrzona dwoma nakazami zapłaty w postępowaniu przeciwko Kamili Michalskiej i sprawa jest cały czas w toku. Pozostałe należności są regulowane wobec Szkoły na bieżąco.

**Informacje dodatkowe:**

Ilość zatrudnionych osób w jednostce na 31.12.2015 roku:

Nauczyciele osób 79 ; etatów 71,30

Pozostali osób 23 ; etatów 20,10

**Opis innych zadań zrealizowanych przez jednostkę:**

W planie wydatków Szkoły na 2015 rok były planowane dwa zadania inwestycyjne :

- modernizacja pomieszczeń socjalnych w pawilonie szkolnym przy Zespole Szkół Nr 1 w Szczytnie - **185 320 zł** ;

- modernizacja pomieszczeń niskiego parteru w Zespole Szkół Nr 1 w Szczytnie – **240 180 zł** ;

- razem plan na wydatki inwestycyjne Szkoły w 2015 roku wynosił **378 120 zł**.

W okresie marzec –kwiecień 2015 r. zostało przeprowadzone postępowanie przetargowe – przetarg nieograniczony na modernizację pomieszczeń socjalnych w pawilonie szkolnym i został wyłoniony wykonawca: firma ADR BUD Wojciech Barański z Nidzicy z ceną ryczałtową **182 116,43 zł** i długością okresu rękojmi 60 miesięcy. Całkowity koszt tego zadania wyniósł **185 316,43 zł**, zadanie inwestycyjne zostało zakończone w lipcu 2015 r. We wrześniu 2015 r. zostało przeprowadzone postępowanie przetargowe – przetarg nieograniczony na modernizację pomieszczeń niskiego parteru w głównym budynku Szkoły i został wyłoniony wykonawca : firma Zakład Ogólnobudowlany Robert Jeziorny ze Szczytna z ceną ryczałtową **190 000 zł** i długością okresu rękojmi 60 miesięcy. Całkowity koszt tego zadania wyniósł **192 800 zł**, zadanie inwestycyjne zostało zakończone w grudniu 2015 r.

W wyniku modernizacji pomieszczeń niskiego parteru szkoła zyskała dodatkowe pomieszczenie na siłownię i na salę fitness.

## 5. Specjalny Ośrodek Szkolno-Wychowawczy im. Janusza Korczaka w Szczytnie

Zakres zadań powiatu realizowanych przez jednostkę:

Ośrodek realizuje zadania własne powiatu wynikające z art. 79 ustawy z dnia 7 września 1991 r. o systemie oświaty oraz zgodnie z art. 4 ust.1 pkt.1 ustawy z dnia 5 czerwca 1998 roku o samorządzie powiatowym.

Informacja o zrealizowanych dochodach z podaniem ich źródeł

Dział	Rozdział	§	Nazwa	Plan	Wykonanie	%
854	85403	0920	Pozostałe odsetki	2.100,00	2.226,34	106,02
		0970	Wpływy z różnych dochodów	13.500,00	15.574,05	115,36
<b>RAZEM</b>				<b>15.600,00</b>	<b>17.800,39</b>	<b>114,11</b>

Informacja wysokości środków na realizację zadań w podziale na grupy wydatków

Grupa wydatków	Plan	Wykonanie	%
Wynagrodzenia i składki od nich naliczane	5.584.832,00	5.584.822,42	99,99
Świadczenia na rzecz osób fizycznych	7.261,00	7.251,61	99,87
Wydatki na realizację statutowych zadań	708.658,00	704.783,04	99,45
Wydatki na programy realizowane z udziałem środków, o których mowa w art.5 ust. 1 pkt 2 i 3 ust. o fin. publ.	49.387,93	49.387,93	100,00
Wydatki majątkowe	0,00	0,00	0,00
<b>RAZEM</b>	<b>6.350.138,93</b>	<b>6.346.245,00</b>	<b>99,94</b>

Informacja o środkach zgromadzonych na rachunkach bankowych jednostki:

- a) rachunek bieżący – 0,00 zł,
  - b) rachunek ZFŚS – 11.252,87 zł,
- Razem: **11.252,87 zł.**

### Informacje dodatkowe:

- ilość zatrudnionych osób w jednostce na 31.12.2015 roku

Nauczyciele osób 60 ; etatów 60

Pozostali osób 29 ; etatów 29

### Opis innych zadań zrealizowanych przez jednostkę:

W 2015 roku otrzymano dotację celową na zakup podręczników w kwocie 20.460,93.

W ramach Rządowego programu wspierania w 2015 roku organów prowadzących szkoły podstawowe i szkoły artystyczne realizujące kształcenie ogólne w zakresie szkoły podstawowej w obszarze rozwijania zainteresowań uczniów przez promocje czytelnictwa wśród dzieci i młodzieży – „Książki naszych marzeń” otrzymano dotację celową w wysokości 800,00.

Zakupiono sprzęt i wyposażenie przeznaczone do gabinetu profilaktyki zdrowotnej i pomocy przedlekarskiej w wysokości 5.000,00 /wniosek o zwiększenie części subwencji oświatowej ogólnej z 0,4 % rezerwy w roku 2015 z tytułu wyposażenia gabinetu profilaktyki zdrowotnej/.

W ramach projektu finansowanego przez program POWER SA „Zagraniczna mobilność kadry edukacji szkolnej” pozyskano i wydatkowano środki w wysokości 23.127,00.

**Wykonanie planu rachunku dochodów własnych gromadzonych na wyodrębnionym rachunku**

Na wyodrębnionym rachunku gromadzone są dochody uzyskane zgodnie z Uchwałą Nr IV/31/2011 Rady Powiatu w Szczytnie z dnia 28 lutego 2011 roku.

<b>Dział</b>	<b>Rozdział</b>	<b>DOCHODY</b>		<b>WYDATKI</b>	
		<b>Plan</b>	<b>Wykonanie</b>	<b>Plan</b>	<b>Wykonanie</b>
854	85403	210.000,00	166.025,26	210.000,00	166.025,26
<b>RAZEM</b>		<b>210.000,00</b>	<b>166.025,26</b>	<b>210.000,00</b>	<b>166.025,26</b>

## 6. Zespół Szkół nr 2 im. Jędrzeja Śniadeckiego w Szczytnie

Zakres zadań powiatu realizowanych przez jednostkę:

Zespół Szkół Nr 2 w Szczytnie realizuje zadania własne powiatu wynikające z art. 79 ustawy z dnia 7 września 1991 r. o systemie oświaty oraz zgodnie z art. 4 ust.1 pkt.1 ustawy z dnia 5 czerwca 1998 roku o samorządzie powiatowym.

Informacja o zrealizowanych dochodach z podaniem ich źródeł

Dział	Rozdział	§	Nazwa	Plan	Wykonanie	%
801	80130	0690	wpływy z różnych opłat	500	389,00	77,80
801	80130	0750	dochody z najmu i dzierżawy składników majątkowych jst lub innych jednostek zaliczanych do sfp	29 000	28 742,62	99,11
801	80130	0830	wpływy z usług	1 000	740,17	74,02
801	80130	0920	pozostałe odsetki	2 000	2 264,33	113,22
801	80130	0970	wpływy z różnych dochodów	4 000	3 396,06	84,90
<b>RAZEM</b>				<b>36 500</b>	<b>35 532,18</b>	<b>97,35</b>

Informacja wysokości środków na realizację zadań w podziale na grupy wydatków

Grupa wydatków	Plan	Wykonanie	%
Wynagrodzenia i składki od nich naliczane	4 768 650	4 726 645,97	99,12
Świadczenia na rzecz osób fizycznych	12 020	12 015,85	99,96
Wydatki na realizację statutowych zadań	954 680	942 230,91	98,70
Wydatki na programy realizowane z udziałem środków, o których mowa w art.5 ust. 1 pkt 2 i 3 ust. o fin. publ.	0,00	0,00	0,00
Wydatki majątkowe	0,00	0,00	0,00
<b>RAZEM</b>	<b>5 735 350</b>	<b>5 680 892,73</b>	<b>99,05</b>

Informacja o środkach zgromadzonych na rachunkach bankowych jednostki:

- a) rachunek bieżący – 0 zł,
- b) rachunek ZFŚS – 145 544,82zł,
- c) inne rachunki bankowe – 4 394,78

Razem: **149 939,60 zł.**

Jednostka na dzień 31.12.2015r. nie posiada **należności i zobowiązań wymagalnych.**

### Informacje dodatkowe:

Ilość zatrudnionych osób w jednostce na 31.12.2015 roku

Nauczyciele osób 57 ; etatów 54,47  
Pozostali osób 28 ; etatów 26,62  
Razem: 85 ; 81,09

### Opis innych zadań zrealizowanych przez jednostkę:

W roku 2015 zrealizowano m.in.:

- dokonano wymiany sprzętu komputerowego w pracowni informatycznej na kwotę 44 916 zł
- przeprowadzono częściowy remont dachu na budynku szkoły na kwotę 22 449,95zł

- w roku 2015 szkoła zrealizowała wydatki, które nie wygasły z upływem roku 2014 na dokończenie następujących inwestycji:

	Rodzaj inwestycji	wydatki niewygasające zrealizowane w 2015 r.
1.	Termomodernizacja budynku mieszkalnego przy ul.Polskiej 18a	28.876,18 zł
2	Wykonanie iluminacji od frontu budynku szkoły	4.851,23 zł
	<b>RAZEM</b>	<b>33.727,41 zł</b>

### **Wykonanie planu rachunku dochodów własnych gromadzonych na wyodrębnionym rachunku**

Na wyodrębnionym rachunku gromadzone są dochody uzyskane zgodnie z Uchwałą Nr IV/31/2011 Rady Powiatu w Szczytnie z dnia 28 lutego 2011 roku.

Dział	Rozdział	DOCHODY		WYDATKI	
		Plan	Wykonanie	Plan	Wykonanie
801	80130	22 820	21 695,72	22 820	21 695,72
801	80148	40 000	35 857,96	40 000	35 857,96
	<b>RAZEM</b>	<b>62 820</b>	<b>57 553,68</b>	<b>62 820</b>	<b>57 553,68</b>



## 7. Powiatowy Urząd Pracy w Szczytnie

Zakres zadań powiatu realizowanych przez jednostkę:

Powiatowy Urząd Pracy realizuje zadania własne powiatu wynikające z art. 4 ustawy z dnia 5 czerwca 1998 r. o samorządzie powiatowym oraz zadania zlecone wynikające z art. 86 ust. 3 ustawy o świadczeniach opieki zdrowotnej, finansowanych ze środków publicznych.

Informacja o zrealizowanych dochodach z podaniem ich źródeł

Dział	Rozdział	§	Nazwa	Plan	Wykonanie	%
853	85333	0920	Pozostałe odsetki	400	450,95	112,74
<b>RAZEM</b>				<b>400</b>	<b>450,95</b>	<b>112,74</b>

Informacja wysokości środków na realizację zadań w podziale na grupy wydatków

Grupa wydatków	Plan	Wykonanie	%
<b>Wynagrodzenia i składki od nich naliczane</b>	2 300 693,00	2 300 648,03	99,90
<b>Świadczenia na rzecz osób fizycznych</b>	6 418,00	6 415,43	99,90
<b>Wydatki na realizację statutowych zadań</b>	2 981 830,20	2 974 799,85	99,70
<b>Wydatki na programy realizowane z udziałem środków, o których mowa w art.5 ust. 1 pkt 2 i 3 ust. o fin. publ.</b>	0	0,00	0,00
<b>Wydatki majątkowe</b>	0	0,00	0,00
<b>RAZEM</b>	<b>5 288 941,20</b>	<b>5 281 863,31</b>	<b>99,83</b>

Informacja o środkach zgromadzonych na rachunkach bankowych jednostki:

- a) rachunek bieżący – 0,00 zł,
  - b) rachunek ZFŚS – 47 926,71 zł,
- Razem: **47 926,71 zł.**

Jednostka na dzień 31.12.2015 r. nie posiada **należności i zobowiązań wymagalnych.**

### **Informacje dodatkowe:**

Ilość zatrudnionych osób w jednostce na 31.12.2015 roku: - osób 54; etatów 53,00

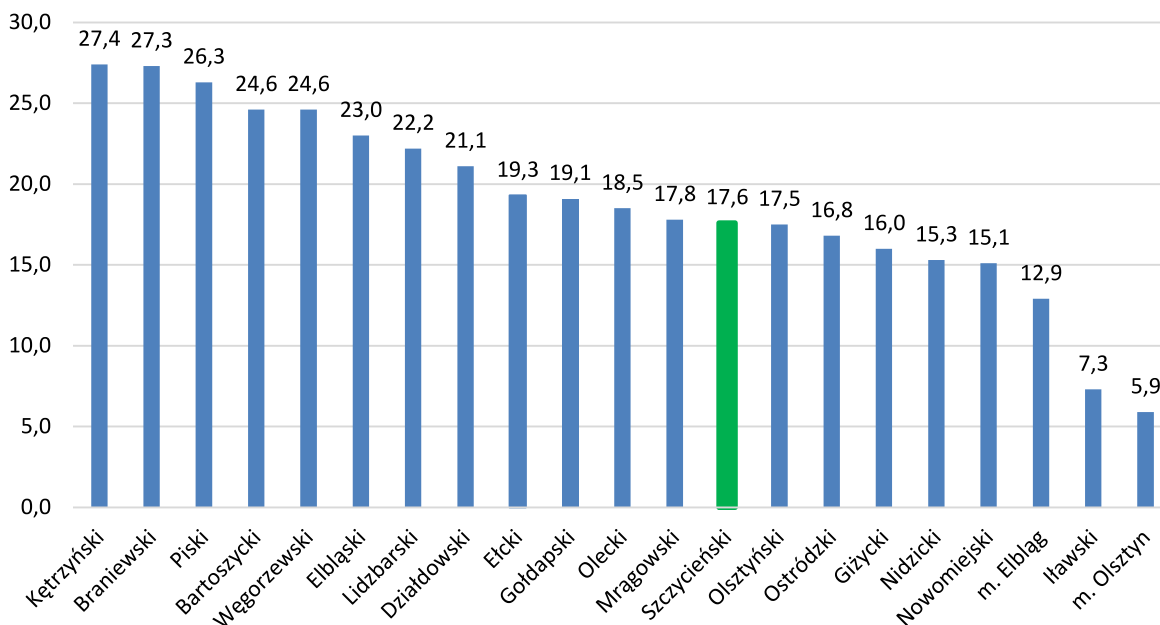
### POZIOM I STRUKTURA BEZROBOCIA

**Na koniec 2015 roku w powiecie szczycieńskim zarejestrowane były 4 074 osoby bezrobotne.** W stosunku do końca 2014 roku poziom bezrobocia zmniejszył się o 1 339 osób (tj. o 24,7%). W tym samym okresie poziom bezrobocia w województwie warmińsko-mazurskim zmalał o 14,9%. Natomiast na koniec stycznia 2016 r. było 4 248 osób bezrobotnych, czyli o 174 osoby (4,3%) więcej niż w grudniu 2015 r. W porównaniu do stycznia 2015 r. poziom bezrobocia zdecydowanie zmniejszył się o 1 270 osób (23%), a do stycznia 2014 roku o 2 376 osób (35,9%).

**Stopa bezrobocia w powiecie na koniec grudnia 2015 roku wyniosła 17,6%.** W porównaniu z grudniem 2014 roku nastąpił jej spadek o 4,8% (z 22,4% w 2014 roku). W tym samym okresie stopa bezrobocia w województwie warmińsko-mazurskim zmalała o 2,6% (z 18,9% do 16,3%). Zmalała również stopa bezrobocia w kraju o 1,7% (z 11,5% do 9,8%). Dynamika spadku stopy

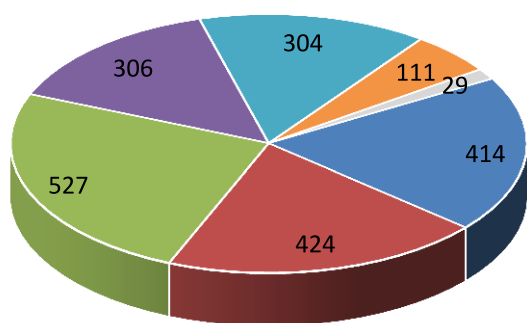
bezrobocia była najwyższa w powiecie szczycieńskim (4,8%) w porównaniu do stopy w województwie (2,6%) i w kraju (1,7%).

*Stopa bezrobocia w powiatach województwa warmińsko-mazurskiego na koniec XII.2015 r.*



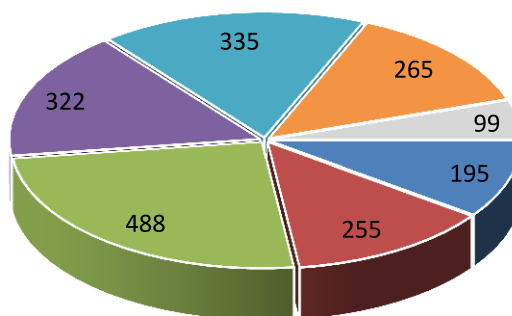
*Bezrobotni według płci i stażu pracy – stan na koniec 2015 roku*

*Kobiety*



- bez stażu
- do 1 roku
- 1-5 lat
- 5-10 lat
- 10-20 lat
- 20-30 lat
- 30 lat i więcej

*Mężczyźni*



- bez stażu
- do 1 roku
- 1-5 lat
- 5-10 lat
- 10-20 lat
- 20-30 lat
- 30 lat i więcej

### ***Wnioski dotyczące zdiagnozowanych przyczyn spadku bezrobocia w 2015 roku:***

- dalszy wzrost liczby osób bezrobotnych objętych instrumentami rynku pracy,
- najwyższe od kilku lat środki na aktywizację osób bezrobotnych pozwalające na objęcie wsparciem większej liczby osób bezrobotnych,
- ciągły wzrost liczby zgłaszanych ofert pracy niesubsydiowanych (o 32,9% więcej niż w 2013 roku) i subsydiowanych (o 32,8% więcej w porównaniu do 2013 roku)
- indywidualny sposób pracy doradcy klienta z osobą bezrobotną wdrożony od 27 maja 2014 r. znolizowaną ustawą o promocji zatrudnienia i instytucjach rynku pracy,
- poprawa sytuacji gospodarczej w kraju i zwiększona migracja ludności w wieku produkcyjnym w celach zarobkowych,
- poprawa warunków pracy z interesantem spowodowana zmianą siedziby Powiatowego Urzędu Pracy w Szczytnie i związana z tym możliwość indywidualnej pracy z klientem, organizowania w dowolnym terminie giełd pracy oraz warsztatów z zakresu poradnictwa zawodowego, wyodrębnienie w ramach Centrum Aktywizacji Zawodowej punktu obsługi pracodawców.

### **OBOWIĄZKI ADMINISTRACYJNE POWIATOWEGO URZĘDU PRACY W SZCZYTNI**

W związku z dużymi wymaganiami biurokratycznymi i obowiązującymi przepisami prawa m. in. w zakresie prawa administracyjnego, pracownicy tutejszego urzędu są zobowiązani do sporządzania licznych dokumentów, w tym:

w szczególności decyzji administracyjnych i wezwań dla osób bezrobotnych . Licząc tylko decyzje administracyjne i postanowienia o wszczęciu postępowania,

w 2015 roku wydanych zostało 19 028 tego rodzaju dokumentów. Znacznie obciąża to pracowników urzędu zabierając czas, który powinni przeznaczyć na indywidualną pracę z osobą bezrobotną i pomoc w podjęciu zatrudnienia.

*Liczba decyzji, które wydał urząd pracy osobom bezrobotnym i poszukującym pracy w 2015 roku*

<b>Przyczyna wydania decyzji administracyjnej lub wszczęcia postępowania</b>	<b>Liczba decyzji</b>
Dokonanie w PUP rejestracji osób bezrobotnych oraz poszukujących pracy	5 806
Odmowa rejestracji lub umorzenie postępowania w sprawie uznania za osobę bezrobotną	50
Przyznanie i utrata dodatku aktywizacyjnego	1256
Pozbawienie statusu osoby bezrobotnej lub poszukującej pracy	7 075
Rozpoczęcie i zakończenie udziału w szkoleniu lub stażu	1 147
Utrata prawa do zasiłku dla bezrobotnych	1 377
Odmowa przyjęcia propozycji pracy lub innej formy pomocy lub niepotwierdzenie gotowości do pracy lub zmiana decyzji ostatecznej	2 317
<b>RAZEM</b>	<b>19 028</b>

## 8. Zespół Szkół nr 3 im. Jana III Sobieskiego w Szczytnie

Zakres zadań powiatu realizowanych przez jednostkę:

Zespół Szkół nr 3 w Szczytnie realizuje zadania własne powiatu wynikające z art. 79 ustawy z dnia 7 września 1991 r. o systemie oświaty oraz zgodnie z art. 4 ust.1 pkt.1 ustawy z dnia 5 czerwca 1998 roku o samorządzie powiatowym.

Informacja o zrealizowanych dochodach z podaniem ich źródeł

Dział	Rozdział	§	Nazwa	Plan	Wykonanie	%
801	80120	0750	Dochody z najmu i dzierżawy	13 377	12 934,47	96,69
801	80120	0920	Pozostałe odsetki	2 000	1 992,22	99,61
<b>RAZEM</b>				<b>15 377</b>	<b>14 926,69</b>	<b>97,07</b>

Informacja wysokości środków na realizację zadań w podziale na grupy wydatków

Grupa wydatków	Plan	Wykonanie	%
Wynagrodzenia i składki od nich naliczane	4 159 634	4 159 627,83	100,00
Świadczenia na rzecz osób fizycznych	14 469	14 448,61	99,86
Wydatki na realizację statutowych zadań	905 214,62	871 347,21	96,26
Wydatki na programy realizowane z udziałem środków, o których mowa w art.5 ust. 1 pkt 2 i 3 ust. o fin. publ.	0	0	0
Wydatki majątkowe	127 100	127 004	99,92
<b>RAZEM</b>	<b>5 206 417,62</b>	<b>5 172 427,65</b>	<b>99,35</b>

Informacja o środkach zgromadzonych na rachunkach bankowych jednostki:

- a) rachunek bieżący 0,00 zł,
  - b) rachunek ZFŚS – 19 795,81 zł.
- Razem: – **19 795,81zł.**

Jednostka na dzień 31.12.2015 r. **nie posiada należności i zobowiązań wymagalnych.**

### Informacje dodatkowe:

- ilość zatrudnionych osób w jednostce na 31.12.2015 roku

Zespół Szkół nr 3 zatrudnia 80 osób w przeliczeniu na etaty 76,6 tj,

Szkoła

- \* 44 nauczycieli; 40,6 etatu;
- \* 6 osób administracja; 6 etatów,
- \* 11 osób obsługa; 11 etatów.

Internat

- \* 8 nauczycieli; 8 etatów;
- \* 2 osoby administracja; 2 etaty,
- \* 9 osób obsługa; 9 etatów.

- ilość uczniów/wychowanków na dzień 31.12.2015 roku

Szkoła: 17 oddziałów, 505 uczniów,

Internat: 108 wychowanków.

**Opis innych zadań zrealizowanych przez jednostkę:**

W ramach inwestycji - wykonano remont dachu nad niską częścią budynku internatu, gdzie znajduje się zaplecze kuchenne, stołówka i pomieszczenia administracji na kwotę 105 798,00 zł. Dach wymagał pilnego remontu ze względu na wyeksploatowanie powłok pokrycia papą, a co za tym idzie utratę szczelności i częste zalewanie stropów pomieszczeń.

Zakupiono schodolaz za kwotę 12.906,00 zł. urządzenie przeznaczone jest dla ucznia niepełnosprawnego ruchowo, poruszającego się na wózku inwalidzkim. Transporter zapewnia mu bezpieczne pokonywanie stopni schodów w budynku szkoły.

Ponadto zakupiono dwie tablice interaktywne na kwotę 8.300,00 zł. Wykorzystanie nowoczesnych technologii pozwala na zwiększenie atrakcyjności prowadzonych zajęć, umożliwia korzystanie z programów językowych, a przez to wpływa na zwiększenie efektów nauki.

W ramach bieżących zadań wykonano:

- remont i modernizację pomieszczeń administracyjnych w internacie.
- została naprawiona wentylatorownia przy hali sportowej,
- wycylinowano parkiet na pierwszym piętrze w prawym skrzydle budynku szkoły, poprawiając estetykę holu,
- poddano archiwizacji dokumenty szkoły,
- zakupiono projektory i laptopy do pracowni językowych, co wpłynie na podniesienie jakości kształcenia w zakresie języków obcych,
- zakupiono serwer do blokowania niepożądanych stron internetowych zarówno w szkole jak i w internacie, co jest elementem realizacji Programu Wychowawczego i Programu Profilaktyki,
- zakupiono i zamontowano rolety wewnętrzne w salach lekcyjnych na trzech poziomach budynku szkoły w celu umożliwienia korzystania ze sprzętu multimedialnego podczas słonecznych dni.

Ponadto w szkole realizowane są cztery projekty związane z wykorzystaniem technologii informacyjnej i komunikacyjnej w nauczaniu różnych przedmiotów.

**Wykonanie planu rachunku dochodów własnych gromadzonych na wyodrębnionym rachunku**

Na wyodrębnionym rachunku gromadzone są dochody uzyskane zgodnie z Uchwałą Nr IV/31/2011 Rady Powiatu w Szczytnie z dnia 28 lutego 2011 roku.

Dział	Rozdział	DOCHODY		WYDATKI	
		Plan	Wykonanie	Plan	Wykonanie
801	80120	19 032	19 038,26	19 032	19 038,26
854	85410	444 625	424 987,79	444 625	424 987,79
<b>RAZEM</b>		<b>463 657</b>	<b>444 026,05</b>	<b>463 657</b>	<b>444 026,05</b>

## 9. Powiatowe Centrum Pomocy Rodzinie w Szczytnie

Zakres zadań powiatu realizowanych przez jednostkę:

Powiatowe Centrum Pomocy Rodzinie realizuje zadania własne i zlecone powiatu wynikające z :

- Ustawa z dnia 5 czerwca 1998r. o samorządzie powiatowym,
- Ustawa z dnia 9 czerwca 2011 r. o wspieraniu rodziny i systemie pieczy zastępczej oraz przepisy wykonawcze wydane na jej podstawie,
- Ustawa z dnia 27 sierpnia 1997r. o rehabilitacji zawodowej i społecznej oraz zatrudniania osób niepełnosprawnych oraz przepisy wykonawcze wydane na jej podstawie;
- Ustawa z dnia 29 lipca 2005 r. o przeciwdziałaniu przemocy w rodzinie,
- Ustawa z dnia 27 sierpnia 2009r. o finansach publicznych,
- Ustawa z dnia 21 listopada 2008r. o pracownikach samorządowych,
- Inne ustawy i rozporządzenia;
- Statut i Regulamin Powiatowego Centrum Pomocy Rodzinie.

Informacja o zrealizowanych dochodach z podaniem ich źródeł

Dział	Rozdział	Paragr.	Nazwa	Plan	Wykonanie	%
852	85201	0920	Odsetki	0	92,71	100
		2900	Wpływy z wpłat gmin, powiatów na rzecz innych jst na dof. zad. Bieżących	80.000	98.608,21	123,26
852	85204	0920	Odsetki	500	632,21	126,44
		0970	Wpływy z różnych dochodów	3.000	3.081,53	102,72
852	85204	2320	Dotacje celowe otrzymywane z powiatu na zad.bieżące realizowane na podst.umów-porozumień	290.000	304.992,54	105,17
		2900	Wpłaty gmin i pow.na rzecz innych jst.nadof.zad.	205.600	255.125,44	124,09
852	85218	0920	Odsetki	1.200	917,36	76,45
852	85218	0970	Wpływy z różnych dochodów	63.000	72.717,66	115,42
852	85220	0920	Odsetki	60	61,76	102,93
		0970	Wpływy z różnych dochodów	5.843	0,00	0,00
853	85321	0920	Odsetki	260	243,28	93,57
<b>RAZEM</b>				<b>649.463</b>	<b>736.472,70</b>	<b>113,40</b>

Informacja wysokości środków na realizację zadań w podziale na grupy wydatków

Grupa wydatków	Plan	Wykonanie	%
<b>Wynagrodzenia i składki od nich naliczane</b>	1.073.822,00	1.070.606,93	99,70
<b>Świadczenia na rzecz osób fizycznych</b>	2.499.074,00	2.337.639,79	93,54
<b>Wydatki na realizację statutowych zadań</b>	727.726,00	715.014,71	98,25
<b>Wydatki na programy realizowane z udziałem środków, o których mowa w art.5 ust. 1 pkt 2 i 3 ust. o fin. publ.</b>	0,00	0,00	0,00
<b>Wydatki majątkowe</b>	45.500,00	45.500,00	100
<b>RAZEM</b>	<b>4.346.122,00</b>	<b>4.168.761,43</b>	<b>95,92</b>

Informacja o środkach zgromadzonych na rachunkach bankowych jednostki:

- a) rachunek bieżący – 0,00zł,
- b) rachunek ZFŚS – 12854,25 zł

**Razem: 12.854,25 zł**

### **Stan należności i zobowiązań wymagalnych jednostki**

Na dzień 31.12.2015 roku zobowiązań wymagalnych jednostka nie posiadała.

Natomiast należności wymagalne na dzień 31.12.2015 roku wynosiły 4.807.233,33 zł. Są to naliczone odpłatności dla rodziców biologicznych za ich dzieci przebywające w rodzinnej pieczy zastępczej.

### **Informacje dodatkowe:**

Ilość zatrudnionych osób w jednostce na 31.12.2015

Na dzień 31.12.2015 roku w PCPR zatrudnionych było 25 osób (w tym 3 osoby zatrudnione w ramach prac interwencyjnych z PUP).

W tym : Dyrektor - osób 1; etatów- 1

Pracownicy socjalni - osób 6; etatów- 6

Pozostali pracownicy - osób 18,5 etatów- 17,5

Dodatkowo w ramach realizowanych przez jednostkę zadań zatrudniamy na podstawie umowy zlecenia 24 osoby w tym :

- 7 osób (lekarze (6) i specjaliści (1) na potrzeby Powiatowego Zespołu Orzekającego);

- 13 osób (zawodowe rodziny zastępcze);

- 4 osoby (psycholog, prawnik, informatyk, inspektor ds. bhp i p.poż).

### **Opis innych zadań zrealizowanych przez jednostkę**

Do najważniejszych zadań PCPR w 2015 roku należało:

1. Wdrażanie i realizacja strategii rozwiązywania problemów społecznych.

2. Stałe pozyskiwanie i szkolenie kandydatów na rodziny zastępcze.

3. Utrzymanie standardu w Domu Dziecka w Szczytnie.

4. Utrzymanie standardu w Centrum Ekonomiczno-Administracyjnym Domów dla Dzieci w Pasyżu.

5. Dalszy proces standaryzacji w Środowiskowym Domu w Szczytnie i filii w Piasutnie.

6. Dalszy proces standaryzacji w Środowiskowym Domu Samopomocy w Sąplatach.

7. Pozyskiwanie dodatkowych środków finansowych z Warmińsko-Mazurskiego Urzędu Wojewódzkiego w ramach programu "Asystent rodziny i koordynator rodzinnej pieczy zastępczej na 2015 rok" na kwotę ogółem – 43.750,00 złotych oraz w ramach programu korekcyjno-edukacyjnego dla sprawców przemocy w rodzinie na kwotę 16.920,00 złotych

8. Pozyskiwanie dodatkowych środków wewnętrznych na realizację programów rozszerzających ofertę zadań ustawowych.

9. Pozyskiwanie środków na szkolenia, doskonalenia i zmiany kwalifikacji zawodowych osób niepełnosprawnych oraz rodzin zastępczych, rodzin i osób znajdujących się w kryzysie.

10. Podnoszenie kwalifikacji zawodowych kadry zatrudnionej w PCPR.

11. Sporządzenie oceny zasobów pomocy społecznej dla Powiatu Szczycieńskiego za 2014 rok.

### Placówki oparcia społecznego - instytucjonalne formy opieki i wsparcie dla osób niepełnosprawnych

- Ogółem w 2015 roku wydano łącznie **361** decyzji dotyczących Środowiskowych Domów Samopomocy w Szczytnie, Piasutnie i Sąplatach w tym : **137** skierowania, **48** decyzje o odpłatności, **5** decyzje zwalniające z ponoszenia odpłatności, **12** decyzji wygaszających, **29** decyzji uchylających oraz **130** decyzji o odstąpieniu z ponoszenia

odpłatności. Wszczęto 428 postępowań administracyjnych dotyczące umorzeń z czego umorzono 274 .

- Ogółem w 2015 roku wydano 30 uzgodnień osób ubiegających się o miejsce w Domu Pomocy Społecznej w Szczytnie i filia w Spychowie , oraz wydano 21 decyzji umieszczających w Domu Pomocy Społecznej 54 o odpłatności ( stare zasady) 19 decyzji wygaszających ,decyzji uchylających -5 oraz 2 decyzje zmieniające skierowanie. Wszczęto 173 postępowania administracyjne dotyczące umorzeń z czego 166 postępowań umorzono.
- Wspólnie z pracownikami sądu oraz ośrodków pomocy społecznej dokonano diagnozy środowiska zagrożonego umieszczeniem dzieci w pieczy zastępczej. Przedstawiono charakterystykę instytucjonalnej pieczy zastępczej w latach 2012-2014 z naszego powiatu. Następnie wyłoniono cele programu i zadania do realizacji powiatowego programu pieczy zastępczej na lata 2015-2017.

W 2015 roku na terenie powiatu szczywieńskiego funkcjonowało 100 rodzin zastępczych oraz 1 rodzinny dom dziecka, wśród których było:

- 56 rodzin spokrewnionych zamieszkałych na terenie naszego powiatu, w których przebywało 75 dzieci (w tym 3 dzieci pochodzących z innego powiatu oraz 15 pełnoletnich wychowanków pozostających w rodzinie zastępczej na czas kontynuowania nauki, z czego 2 pochodzi z innego terenu);
- 31 rodzin niezawodowych zamieszkałych na terenie naszego powiatu, w których przebywało 41 dzieci (w tym 8 dzieci pochodzących z innego powiatu oraz 9 pełnoletnich wychowanków pozostających w rodzinie zastępczej na czas kontynuowania nauki, z czego 1 pochodzi z innego terenu);
- 13 rodzin zawodowych, w tym jedna o charakterze pogotowia rodzinnego, w których przebywało 64 dzieci (w tym 8 dzieci umieszczonych było w rodzinie zastępczej zawodowej o charakterze pogotowiu rodzinnym, 4 dzieci pochodzących z innego powiatu oraz 5 pełnoletnich wychowanków pozostających w rodzinie zastępczej na czas kontynuowania nauki);
- 1 rodzinny dom dziecka funkcjonujący na terenie naszego powiatu (prowadzony przez inny powiat), w którym przebywało 10 dzieci pochodzących z innego powiatu (w tym 1 pełnoletnia wychowanka pozostająca w rodzinnym domu dziecka na czas kontynuowania nauki, do 25. roku życia jeżeli będzie się uczyła).

Łącznie na terenie naszego powiatu w 2015 roku umieszczonych było 190 wychowanków, w tym 161 stanowiły osoby małoletnie (z czego 15 osób to dzieci pochodzące z innych powiatów) oraz 29 to osoby pełnoletnie pozostające w rodzinie zastępczej na czas nauki (w tym 3 osoby pochodzące z innego powiatu) oraz 10 wychowanków rodzinnego domu dziecka (w tym 9 dzieci oraz 1 osoba pełnoletnia pochodziły z innego powiatu).

- W roku 2015r. pełnoletnich usamodzielniających się wychowanków, którzy otrzymywali pomoc na kontynuowanie nauki było 38. Ze świadczeń pieniężnych na usamodzielnienie, które udzielane jest po ukończeniu przez wychowanka nauki, w roku 2015 skorzystało 5 osób. Natomiast z pomocy pieniężnej na zagospodarowanie w formie pieniężnej, które udziela się osobie usamodzielnionej niezależnie od momentu ukończenia nauki, jeżeli jest to zaplanowane w indywidualnym programie usamodzielnienia, w roku 2015 skorzystały 2 osoby (w tym jedna pochodząca z innego terenu).
- W listopadzie 2015 roku odbyło się spotkanie z rodzinami zastępczymi i wychowankami (10 wychowanków), którzy w roku 2016 uzyskają pełnoletniość i rozpoczną proces usamodzielniania. Tematem spotkania było omówienie problematyki



prawnej finansowej w tym zakresie (przekazano wzory dokumentów, jakie rodziny zastępczej wychowankowie powinni złożyć w odpowiednim terminie).

- W roku 2015 na podstawie postanowienia sądu umieszczono łącznie 21 dzieci, w tym:
  - 12 dzieci w rodzinach zastępczych spokrewnionych,
  - 4 dzieci w rodzinach zastępczych niezawodowych,
  - 5 dzieci w rodzinach zastępczych zawodowych,
  - 0 dzieci w rodzinnym domu dziecka.

Poniższa tabela przedstawia rozkład liczby rodzin zastępczych funkcjonujących na terenie Powiatu Szczycieńskiego w roku 2015, z uwzględnieniem liczby dzieci/pełnoletnich wychowanków przebywających w tych rodzinach oraz liczby dzieci umieszczonych w 2015 roku.

	Liczba rodzin	Liczba dzieci/pełnoletnich wychowanków przebywających w rodzinach zastępczych w 2015r.		
		ogółem	W tym umieszczone w roku 2015 pochodzące z terenu Powiatu Szczycieńskiego	Z czego z terenu innego powiatu umieszczonych było:
Miasto Szczytno	40	51	5	0
Gmina Szczytno	20	47	3	0
Gmina Rozogi	3	10	0	0
Gmina Dźwierzuty	12	28	1	0
Gmina Pasym	6	17	4	0
Gmina Świętajno	4	9	4	0
Gmina Jedwabno	5	5	0	0
Gmina Wielbark	10	13	4	2
Rodzinny Dom Dziecka – M. Szczytno	1	10	0	0
<b>Razem</b>	<b>101</b>	<b>190</b>	<b>21</b>	<b>2</b>

Łączna liczba dzieci/pełnoletnich wychowanków pochodzących z innych powiatów przebywających w rodzinach zastępczych oraz rodzinnym domu dziecka na terenie naszego powiatu wynosiła 28, w tym 2 zostało umieszczonych w 2015r.

Rodzinie zastępczej na każde umieszczone dziecko w rodzinnej pieczy zastępczej przysługuje:

- świadczenie pieniężne na pokrycie kosztów utrzymania przyjętego dziecka/pełnoletniego wychowanka (w 2015 roku wydano łącznie 95 decyzji administracyjnych w sprawie w/w świadczeń z czego 19 na pokrycie kosztów na utrzymanie pełnoletnich wychowanków pozostających w rodzinie zastępczej i kontynuujących naukę );
- dodatek na pokrycie zwiększonych kosztów utrzymania dziecka legitymującego się orzeczeniem o niepełnosprawności (w roku 2015 wydano łącznie 24 decyzje administracyjne w w/w sprawie).

W roku 2015 dokonano diagnozy i zakwalifikowano 6 osób do szkolenia na niezawodowe/zawodowe rodziny zastępcze, z których 4 osoby przystąpiły do szkolenia prowadzonego przez Warmińsko-Mazurski Ośrodek Adopcyjny w Olsztynie, a pozyskane zostaną 2 rodziny zastępcze.

Ocena sytuacji dziecka dokonywana jest na posiedzeniach, podczas których zespół do spraw pieczy zastępczej powołany przez Organizatora wraz osobami zaproszonymi (pedagogami szkolnymi, psychologami szkolnymi, asystentami rodziny, pracownikami socjalnymi Ośrodków

Pomocy Społecznej, kuratorami, przedstawicielami Ośrodka Adopcyjnego) oceniają również dalszą zasadność pobytu dziecka w rodzinnej pieczy zastępczej. W roku 2015 przeprowadzono 20 posiedzeń Zespołu, na tej podstawie sporządzono 270 kart okresowej oceny sytuacji dziecka oraz rodziny zastępczej.

- Ogółem w 2015 roku wydano **116** decyzje dotyczących placówek opiekuńczo-wychowawczych w tym: **36** skierowań do placówek opiekuńczo - wychowawczych, **4** decyzje zmieniające skierowanie do placówki, **33** decyzje dotyczące odstąpienia od naliczenia opłaty za pobyt dzieci w placówkach opiekuńczo- wychowawczych , **2** decyzje dotyczące odmowy odstąpienia od naliczenia opłaty za pobyt dzieci w placówce, **2** decyzje dotyczące naliczenia opłaty za pobyt dzieci w placówkach opiekuńczo- wychowawczych, **13** decyzji dotyczących przyznania pomocy pieniężnej na kontynuowanie nauki , **2** decyzje dotyczące uchylenia pomocy pieniężnej na kontynuowanie nauki, **2** decyzje na zagospodarowanie, **3** decyzje na usamodzielnienie, **12** decyzji dotyczących zawieszenia postępowania i podjęcia zawieszono postępowania administracyjnego w sprawie ustalenia opłaty oraz **2** decyzje dotyczące umorzenia postępowania administracyjnego w sprawie udzielenia pomocy pieniężnej na usamodzielnienie i zagospodarowanie w formie rzeczowej, **1** decyzja zawieszająca pomoc pieniężną na kontynuowanie nauki oraz **4** decyzje zmieniające wysokość pomocy pieniężnej na kontynuowanie nauki.
- Powiatowe Centrum Pomocy Rodzinie wyszło z inicjatywą objęcia programem korekcyjno-edukacyjnym sprawców przemocy w rodzinie otrzymując środki od Wojewody Warmińsko mazurskiego w wysokości 16.920,00 złotych. Program realizowano w dwóch blokach ( tj. blok wiosenny i blok jesienny- w dwóch częściach - edukacyjnej i korekcyjnej).zakładane cele programu zostały zrealizowane. U osób korzystających z programu nastąpiły zmiany zachowań agresywnych na rzecz zachowań akceptowanych społecznie, opartych na szacunku wobec drugiej osoby.
- Zorganizowano spotkanie dotycząc realizacji Powiatowego Programu Przeciwdziałania Przemocy w Rodzinie i Ofiar Przemocy omówiono zadania i realizację programu za okres 1 roku. Ośrodki Pomocy Społecznej, Sąd, Prokuratura, Policja, Placówki Oświatowe wyłoniły główne cele działań i przygotowano projekt Powiatowego Programu Przeciwdziałania Przemocy w Rodzinie i Ofiar Przemocy na lata 2015-2020.
- Ogółem w 2015 roku do Powiatowego Zespołu ds. Orzekania o Niepełnosprawności i Stopniu Niepełnosprawności wpłynęło **3.802** wniosków dotyczących ustalenia stopnia niepełnosprawności u osób powyżej 16 roku życia lub ustalenia niepełnosprawności u osób poniżej 16 roku życia, a wydano **3.790** orzeczenia o niepełnosprawności i stopniu niepełnosprawności. Odbyło się **156** posiedzeń składów orzekających. Wydano **710** kart parkingowych, (707 - dla osób niepełnosprawnych i 3 dla instytucji) .Powiatowy Zespół wydał **667** legitymacji osobom niepełnosprawnym z czego 114 osobom do 16 roku życia.

## **10. Komenda Powiatowa Państwowej Straży Pożarnej w Szczytnie**

Zakres zadań powiatu realizowanych przez jednostkę:

Jednostka prowadzi działalność w zakresie ochrony przeciwpożarowej 7525Z (wg PKD 2004), 8425Z (wg PKD 2007). Nasza jednostka została utworzona z dniem 01.01.1991 r. na podstawie art.17 ust.1 przepisów ustawy z dnia 13.10.1998 r. przepisy wprowadzające ustawy reformujące administrację publiczną.

Numer REGON 510750829 wg zaświadczenia z dnia 16.02.1999 roku zaktualizowanego dnia 11.02.2009r.

Informacja o zrealizowanych dochodach z podaniem ich źródeł

Dział	Rozdział	§	Nazwa	Plan	Wykonanie	%
754	75411	0920	Pozostałe odsetki	500	419,09	83,82
754	75411	0750	Wpływy z najmu	0	60,00	0,00
754	75411	0920	Pozostałe odsetki	0	0,33	0,00
754	75411	0970	Wpływy z różnych dochodów	0	1 031,12	0,00
<b>RAZEM</b>				<b>500</b>	<b>1 510,54</b>	<b>302,11</b>

Informacja wysokości środków na realizację zadań w podziale na grupy wydatków

Grupa wydatków	Plan	Wykonanie	%
Wynagrodzenia i składki od nich naliczane	3 085 347	3 085 343,11	85,48
Świadczenia na rzecz osób fizycznych	166 811	166 810,25	4,62
Wydatki na realizację statutowych zadań	357 274	357 263,57	9,90
Wydatki na programy realizowane z udziałem środków, o których mowa w art.5 ust. 1 pkt 2 i 3 ust. o fin. publ.	0,00	0,00	0,00
Wydatki majątkowe	0,00	0,00	0,00
<b>RAZEM</b>	<b>3 609 432</b>	<b>3 609 416,93</b>	<b>100</b>

Informacja o środkach zgromadzonych na rachunkach bankowych jednostki:

- a) rachunek bieżący – 0,00 zł,
- b) rachunek ZFŚS – 1 807,02 zł,

Razem: **1 807,02zł.**

Jednostka na dzień 31.12.2015 r. nie posiada **należności i zobowiązań wymagalnych.**

### **Informacje dodatkowe:**

- ilość zatrudnionych osób w jednostce na 31.12.2015 roku wynosi 51 osoby w tym:

- 48 funkcjonariuszy
- 3 osoby korpusu służby cywilnej

### **Zagadnienia operacyjne**

W 2015 roku Komenda Powiatowa PSP w Szczytnie zarejestrowała **941** interwencji jednostek ochrony przeciwpożarowej, w tym:

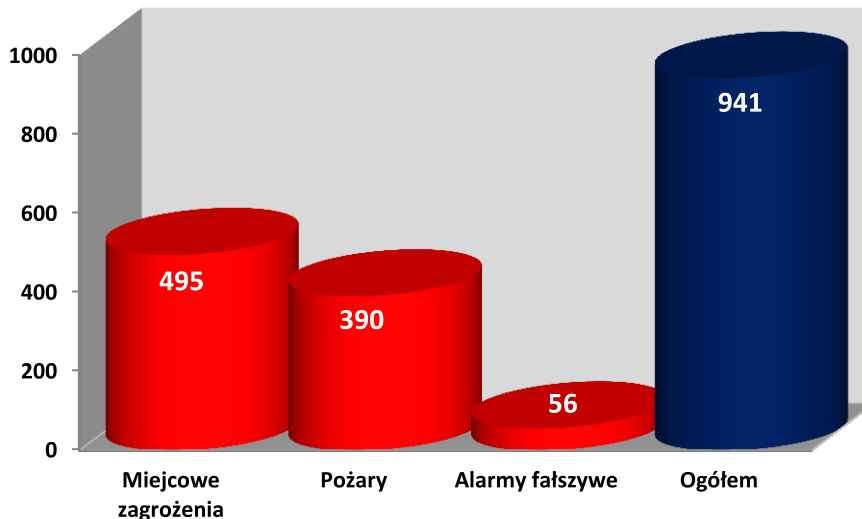
- miejscowe zagrożenia – 495, co stanowi 52,60% ogólnej liczby zdarzeń;
- pożary – 390, co stanowi 41,45% ogólnej liczby zdarzeń;
- alarmy fałszywe – 56, co stanowi 5,95% ogólnej liczby zdarzeń.

W stosunku do 2014 r. (876 zdarzeń) ilość interwencji wzrosła o 65, tj. o 6,91%.

W poszczególnych kategoriach zdarzeń nastąpiły zmiany w stosunku do roku 2014:

- miejscowe zagrożenia – spadek o 2, tj. o 0,41%;
- pożary – wzrost o 61, tj. o 18,54%;
- alarmy fałszywe – wzrost o 6, tj. o 12,00%

#### Ilość zdarzeń w 2015 r.



#### Zestawienie liczby pożarów, miejscowych zagrożeń odnotowanych w 2015 roku w porównaniu do 2014 roku w poszczególnych gminach

Lp.	Gmina	Pożary			Miejscowe zagrożenia		
		2014	2015	zmiana w %	2014	2015	zmiana w %
1.	Dźwierzuty	36	49	36,11%	42	38	-9,52%
2.	Jedwabno	29	44	51,72%	32	56	75,00%
3.	Pasym	36	50	38,88%	67	58	-13,43%
4.	Rozogi	8	8	0,00%	18	21	16,66%
5.	Szczytno	30	47	56,66%	83	87	4,81%
6.	m. Szczytno	134	124	-7,46%	178	143	-19,66%
7.	Świątajno	23	25	8,69%	28	50	78,57%
8.	Wielbark	33	43	30,30%	49	42	-14,28%
<b>Powiat ogółem:</b>		<b>329</b>	<b>390</b>	<b>18,54%</b>	<b>497</b>	<b>495</b>	<b>-0,41%</b>

### Zestawienie zdarzeń w 2015 roku w poszczególnych gminach (według wielkości)

Lp.	GMINA	Pożar (P)					Miejscowe zagrożenie (MZ)					Alarm fałszywy (AF)			OGÓLEM	
		RAZEM	Mały	Średni	Duży	B. duży	RAZEM	Małe	Lokalne	Średnie	Duże	RAZEM	Złośliwy	W dobrej wierze		Z instalacji wykrywania
1.	Dźwierzuty	49	46	1	1	1	38	1	37	0	0	3	0	3	0	90
2.	Jedwabno	44	43	1	0	0	56	2	50	4	0	4	0	3	1	104
3.	Pasym	50	46	2	1	1	58	11	45	2	0	6	1	5	0	114
4.	Rozogi	8	6	2	0	0	21	0	21	0	0	0	0	0	0	29
5.	Szczytno	47	45	2	0	0	87	9	76	2	0	12	0	3	9	146
6.	m. Szczytno	124	123	1	0	0	143	20	121	2	0	23	1	18	4	290
7.	Świątajno	25	21	4	0	0	42	3	46	1	0	4	1	3	0	79
8.	Wielbark	43	40	3	0	0	50	6	35	1	0	4	0	3	1	89
<b>Powiat</b>		<b>390</b>	<b>370</b>	<b>16</b>	<b>2</b>	<b>2</b>	<b>495</b>	<b>52</b>	<b>431</b>	<b>12</b>	<b>0</b>	<b>56</b>	<b>3</b>	<b>38</b>	<b>15</b>	<b>941</b>

### Liczba zdarzeń w gminach w latach 2006 – 2015

L.P.	GMINA	2006	2007	2008	2009	2010	2011	2012	2013	2014	2015
1.	Dźwierzuty	71	69	96	95	121	105	90	79	80	90
2.	Jedwabno	54	53	61	75	78	61	58	66	64	104
3.	Pasym	90	123	181	132	117	96	85	84	108	114
4.	Rozogi	66	50	46	39	44	50	54	48	26	29
5.	Szczytno	150	135	198	194	181	194	152	155	128	146
6.	m. Szczytno	425	352	348	421	438	405	330	329	334	290
7.	Świątajno	76	69	122	86	98	82	78	69	53	79
8.	Wielbark	48	46	64	70	58	65	55	87	83	89
<b>Powiat</b>		<b>980</b>	<b>897</b>	<b>1116</b>	<b>1101</b>	<b>1135</b>	<b>1058</b>	<b>902</b>	<b>917</b>	<b>876</b>	<b>941</b>

### Wnioski.

1. Analiza zdarzeń daje obraz w miarę stabilnej sytuacji naszego powiatu pod kątem bezpieczeństwa, w tym pożarowego. W minionym roku nie zostały odnotowane zdarzenia, które ze względu na swój rozmiar wymagałyby dysponowania odwodów operacyjnych, a ze względu na swój charakter dodatkowego wsparcia specjalistycznego siłami lub środkami spoza powiatu.
2. Prowadzone inspekcje gotowości operacyjnej w jednostkach OSP ksrq pokazują, że są one w sposób dobry bądź bardzo dobry przygotowane do prowadzenia działań ratowniczo-gaśniczych. Wyposażenie w pojazdy i sprzęt specjalistyczny jest jednym z najlepszych w województwie. Nie stwierdzono także braków w wyszkoleniu. Trochę odmienna sytuacja jest w OSP nie włączonych do systemu ksrq. Pojawiają się braki sprzętowe, ale trzeba stwierdzić, że Urzędy Gmin w coraz większym stopniu także te jednostki doposażają. Pojawiającą się bolączką jest brak ludzi do wyjazdu w godzinach 7<sup>00</sup> – 16<sup>00</sup>, co wynika z faktu, że większość strażaków OSP pracuje poza miejscem stałego zamieszkania.
3. Należy dążyć do organizacji i prowadzenia ćwiczeń, tzw. koncentracji gminnych OSP we wszystkich gminach powiatu, co najmniej 1 raz w ciągu roku. Jest to doskonała forma szkolenia pożarniczego dająca możliwość integracji i wymiany wzajemnej doświadczeń pomiędzy członkami OSP i strażakami PSP.
4. Należy podjąć działania w celu zwiększenia potencjału ratowniczego w ciężkie samochody gaśnicze w OSP ksrq.
5. Kilkuletni plan realizacji szkoleń strażaków OSP przyniósł wymierne efekty, ponieważ już tylko w nielicznych jednostkach OSP występują pewne braki w wyszkoleniu.
6. Coraz więcej systemów teleinformatycznych instalowanych i już funkcjonujących na SKKP wymusza ciągle doskonalenie się dyżurnych operacyjnych.

## 11. Centrum Ekonomiczno-Administracyjne Domów dla Dzieci w Pasymiu.

Zakres zadań powiatu realizowanych przez jednostkę:

Centrum realizuje zadania opiekuńczo-wychowawcze określone w ustawie z 09 czerwca 2011 roku o wspieraniu rodziny i systemie pieczy zastępczej.

Informacja o zrealizowanych dochodach z podaniem ich źródeł

Dział	Rozdział	§	Nazwa	Plan	Wykonanie	%
852	85201	0830	Wpływy z usług	2500	3909,19	156,37
		0920	Pozostałe odsetki	2000	921,20	46,06
		0960	Otrzymane darowizny	36000	36447,26	101,25
		2320	Środki na zadania bieżące	1050000	1000903,91	95,33
<b>RAZEM</b>				<b>1090500</b>	<b>1042181,56</b>	<b>95,57</b>

Informacja wysokości środków na realizację zadań w podziale na grupy wydatków.

Grupa wydatków	Plan	Wykonanie	%
Wynagrodzenia i składki od nich naliczane	1347990	1341201,86	99,50
Świadczenia na rzecz osób fizycznych	43830,40	43394,08	99,00
Wydatki na realizację statutowych zadań	647360	643613,91	99,43
Wydatki na programy realizowane z udziałem środków, o których mowa w art.5 ust. 1 pkt 2 i 3 ust. o fin. publ.	0	0,00	0,00
Wydatki majątkowe	4950	4948,39	99,97
<b>Razem</b>	<b>2044130,40</b>	<b>2033158,24</b>	<b>99,47</b>

Informacja o środkach zgromadzonych na rachunkach bankowych jednostki:

- a) rachunek bieżący – 0,00 zł,
  - b) rachunek ZFŚS – 83,83 zł,
- Razem: **83,83 zł.**

Jednostka na dzień 31.12.2015 r. posiada **należności wymagalne** w kwocie 776.208,26 zł i nie posiada zobowiązań wymagalnych.

### Informacje dodatkowe:

Ilość zatrudnionych osób w jednostce na 31.12.2015 roku - 32 osoby, w tym:

20 wychowawców

1 pedagoga

10 osób obsługi – 2 kucharki, praczka, sprzątaczką kierowca, palacz x 2, intendent, administrator, główny księgowy/

Dyrektora

### Opis innych zadań zrealizowanych przez jednostkę:

Centrum Ekonomiczno-Administracyjne Domów dla Dzieci w Pasymiu:

- Zapewnia dzieciom całodobową opiekę i wychowanie oraz zaspokajamy ich niezbędne potrzeby,

- Zapewnia dostęp do kształcenia i wyrównywania opóźnień rozwojowych i szkolnych oraz prowadzi zajęcia wychowawcze i specjalistyczne rekompensujące brak wychowania w środowisku rodzinnym,
- Prowadzi pracę z rodziną dziecka oraz podejmujemy działania na rzecz powrotu dziecka do rodziny naturalnej lub umieszczenia w rodzinnej pieczy zastępczej,
- Zapewnia wyżywienie dostosowane do potrzeb rozwojowych, kulturowych, religijnych oraz zdrowotnych – 147.500 zł
- Wyposaża w odzież, obuwie – 34.500 zł
- Zapewnia środki czystości – 17.000 zł
- Wyposaża w zabawki i sprzęt sportowy zgodnie z wiekiem
- Zapewnia wyposażenie w podręczniki i przybory szkolne – ok.10.600 zł
- Zaspokajają potrzeby zdrowotne poprzez wyjazdy do poradni specjalistycznych, zakup leków - leki : 13.200 zł
- Zapewnia możliwość przejazdu środkami komunikacji publicznej do domów rodzinnych, szkół, internatów, poradni itp. – 24.500 zł
- Zapewnia dzieciom kwotę do własnego dysponowania /kieszonkowe/ - 19.158 zł
- Organizuje czas wolny /ferie, wakacje/ - 49.224 zł

Przeciętnie w roku 2015 przebywało:

- w Domu Nr 1 – 26 dzieci,
- w Domu Nr 2- 11 dzieci,
- w Domu Nr 3 -13 dzieci.

Poza bieżącą działalnością statutową w roku 2015 w placówce prowadzone były w ramach środków własnych remonty łazienek – 27.500 zł oraz środkami Starostwa przeprowadzono modernizację dachu i instalacji odgromowej – 182.680 zł.

Położono nową podłogę w świetlicy w Domu Nr 1 za 6.000 zł, przeprowadzono remont instalacji elektrycznej w Domu Nr 2 oraz opłacono liczne remonty odkurzaczy, pralek itp.

Wymienia się także sukcesywnie meble w pokojach dzieci, wspólnie z dziećmi we własnym zakresie odnawiane są ściany.

## 12. Środowiskowy Dom Samopomocy w Szczytnie

Zakres zadań powiatu realizowanych przez jednostkę:

Środowiskowy Dom Samopomocy w Szczytnie oraz filia im. Jerzego Lanca w Piasutnie realizuje zadania własne oraz zlecone powiatu wynikające z art. 19 i 20 ustawy z dnia 12 marca 2004 r. o pomocy społecznej.

Informacja o zrealizowanych dochodach z podaniem ich źródeł

Dział	Rozdział	§	Nazwa	Plan	Wykonanie	%
852	85203	0920	Pozostałe odsetki	800,00	984,59	123,07
852	85203	0960	Otrzymane darowizny w postaci pieniężnej	500,00	500,00	100,00
852	85203	0870	Wpływy ze sprzedaży składników majątkowych	28 478,00	28 477,77	100,00
RAZEM				29 778,00	29 962,36	100,62

Informacja o wysokości środków na realizację zadań w podziale na grupy wydatków

Grupa wydatków	Plan	Wykonanie	%
Wynagrodzenia i składki od nich naliczane	1 148 923	1 147 342,55	99,86
Świadczenia na rzecz osób fizycznych	3 642	3 641,75	100,00
Wydatki na realizację statutowych zadań	676 443	466 758,38	69,00
Wydatki na programy realizowane z udziałem środków, o których mowa w art. 5 ust. 1 pkt 2 i 3 ust. o finansach publicz.	0	0,00	0,00
Wydatki majątkowe	0	0,00	0,00
RAZEM	1 829 008	1 617 742,68	88,45

Informacja o środkach zgromadzonych na rachunkach bankowych jednostki:

- a) rachunek bieżący – 0,00 zł,
  - b) rachunek ZFŚS – 2 042,05 zł,
- Razem: **2 042,05zł.**

Jednostka na dzień 31.12.2015 r. **nie posiada zobowiązań i należności wymagalnych.**

Informacje dodatkowe:

W jednostce na dzień 30.12.2015 roku pracowało łącznie 29 osób, w tym:

Dyrektor -1 os.

Kierownik filii – 1 os

Główny księgowy -1 os

Referent ds. administracyjno-kadrowych – 1 os.

Prac. Socjalny – 2 os.

Opiekunowie – 2,5 etatu, 3 os.

Instruktor terapii -3 os.

Technik fizjoterapii – 1 os.

Terapeuci – 12,5 etatu, 13 os.

Kierowcy -2,5 etatu, 3 os.



Dodatkowo 4 osoby były zatrudnione na podstawie umowy zlecenia, trzy osoby w charakterze kierowcy, jedna osoba jako główny specjalista d/s BHP.

### **Opis innych zadań realizowanych przez Środowiskowy Dom Samopomocy w Szczytnie oraz filię im. Jerzego Lanca w Piasutnie**

Środowiskowy Dom Samopomocy w Szczytnie typu A, B, C powstał w styczniu 2004r. Statutowa liczba miejsc dziennych na 2015r. ustalona dla Środowiskowego Domu Samopomocy w Szczytnie wynosiła 69 uczestników. Jednocześnie statutowa liczba miejsc dziennych dla Filii im. Jerzego Lanca w Piasutnie wynosiła 60 uczestników. Dom w Szczytnie oraz w Piasutnie działał przez 5 dni w tygodniu po 8 godzin dziennie.

Decyzją Wojewody Warmińsko-Mazurskiego ustalono ostateczną wysokość planu w ramach rozdziału 85203 §2110 „Ośrodki wsparcia” w 2015r. dla Środowiskowego Domu Samopomocy w Szczytnie w wysokości **839 388,00 zł** oraz dla Środowiskowego Domu Samopomocy w Szczytnie filia im. Jerzego Lanca w Piasutnie w wysokości **989 120,00 zł.** (w tym środki z budżetu Wojewody Warmińsko-Mazurskiego z przeznaczeniem na wykonanie prac remontowych w Środowiskowym Dom Samopomocy w Szczytnie filia im. Jerzego Lanca w Piasutnie w kwocie 216 500,00 zł). Dodatkowo w 2015 roku Środowiskowy Dom Samopomocy w Szczytnie uzyskał kwotę 500,00 zł w formie darowizny.

#### **Formy prowadzonych zajęć:**

Środowiskowy Dom Samopomocy w Szczytnie 2015r przeznaczył łącznie na terapię kwotę 48 195,93 zł oraz na zakup wyposażenia pracowni terapeutycznych kwotę 29 554,06 zł. W Środowiskowym Domu Samopomocy Szczytnie w poszczególnych salach funkcjonujących w ośrodku zostały przeprowadzone następujące rodzaje treningów:

- a) trening funkcjonowania w codziennym życiu;

Uczestnicy nauczyli się obsługi i korzystali z pralki, suszarki do ubrań, prysznicza, sprzętu AGD. Swobodny dostęp do urządzeń spowodował, że uczestnicy zaczęli dbać o swoją higienę a otrzymywana od sponsorów odzież przyczyniła się do poprawy wyglądu zewnętrznego podopiecznych. ŚDS w Szczytnie współpracował i pozyskał duże ilości odzieży od fundacji Lazarus. Efektem prowadzonych zajęć pedagogicznych i edukacyjnych był wzrost liczby, uczestników podpisujących się samodzielnie. Mimo prowadzonych treningów niektórzy uczestnicy nie mogą się samodzielnie podpisać ze względu na postępującą chorobę. Zwiększyła się liczba uczestników, którzy samodzielnie wychodzą do sklepu po zakupy i gospodarują własnymi środkami finansowymi. W ramach prowadzonych zajęć prowadziliśmy trening higieny całego ciała oraz jamy ustnej.

- b) trening umiejętności interpersonalnych i rozwiązywania problemów;

Poprzez częsty kontakt z różnymi grupami społecznymi uczestnicy stali się bardziej otwarci, nabrali śmiałości w kontaktach z obcymi osobami. Ze względu na niski wiek uczestników nie zawsze potrafili oni zachować się podczas uroczystości. Mimo wielu rozmów prowadzonych indywidualnie z podopiecznymi, wyjazdów do kina, muzeum, zdarzały się sytuacje w których nie potrafili oni zachować się podczas imprez organizowanych przez nasz ośrodek.

- c) trening umiejętności spędzenia czasu wolnego;

W związku udziałem naszych uczestników w licznych imprezach organizowanych zarówno przez nasz Ośrodek jak i inne jednostki, zaobserwowaliśmy zwiększenie aktywności uczestników do podejmowania nowych wyzwań. Wychodząc naprzeciw oczekiwaniom uczestników w 2015r. w ŚDS w Szczytnie kontynuowano cykliczne organizowanie imprez przez terapeutów i instruktorów terapii. Podczas tych zajęć uczestnicy zapoznali się z historią naszego Kraju, wypoczywali przez

dwa dni nad Morzem bałtyckim, a z otrzymanej darowizny opłacono paliwo na wyjazd nad Morze. Podopieczni odwiedzili Pole Bitwy Grunwaldzkiej, obcowali z przyrodą, wychodzili na spacer nad jezioro, wyjechali na spływ kajakowy Krutynią podczas którego nauczyli się pływać kajakiem, brali udział w Zawodach Drwala w Spychowie gdzie zajęli I miejsce w „Rzucie gumiakiem do celu”, pożegnali zimą, uczestnicy wspomagali „Zwierzęta Eulalii”, zjeżdżali na sankach na Sedańsku oraz piekli kiełbaski, dzięki czemu poznali zasady ekologii, które będą stosować w codziennym życiu a terapeutyczna moc przyrody miała przełożenie na wyciszenie naszych uczestników. Uczestnicy brali udział w licznych spotkaniach integracyjnych na terenie województwa Warmińsko Mazurskiego jak i Mazowieckiego przez co poszerzali swoje kontakty i zdobywali nową wiedzę i umiejętności.

- a. pomoc w załatwianiu spraw urzędowych;
- b. pomoc w dostępie do niezbędnych świadczeń zdrowotnych;
- c. pomoc w dostępie do poradnictwa psychologicznego;

Dzięki wsparciu psychologicznemu, którego udzielał pracownik ŚDS posiadający odpowiednie kwalifikacje staraliśmy się niwelować sytuacje trudne i wspierać uczestników. W 2015r. uczestnicy ŚDS w Szczytnie korzystali z pomocy psychologa świadczącego usługę na rzecz naszych podopiecznych.

- d. niezbędna opieka;
- e. terapia ruchowa;

W związku udziałem naszych uczestników w licznych imprezach organizowanych zarówno przez nasz Ośrodek jak i inne jednostki, zaobserwowaliśmy zwiększenie aktywności uczestników do podejmowania nowych wyzwań. Wychodząc naprzeciw oczekiwaniom uczestników w 2015r. w ŚDS w Szczytnie kontynuowano cykliczne organizowanie imprez przez terapeutów i instruktorów terapii.

- f. pomoc i poradnictwo pracownika socjalnego.

Pracownik socjalny jak również pozostali pracownicy ŚDS zapewniali pomoc uczestnikom w załatwianiu spraw urzędowych kontaktując się telefonicznie i osobiście w urzędach w celu uzyskania niezbędnych informacji dla uczestników. Pracownik socjalny wyjeżdżał z uczestniczkami do ZUS. Udzielono informacji uczestnikom ich rodzinom na temat możliwości i sposobu ubiegania się o orzeczenie o stopniu niepełnosprawności w Powiatowym Zespole ds. Orzekania o Stopniu Niepełnosprawności lub prawa do zasiłku pielęgnacyjnego.

## **Wyżywienie**

Środowiskowy Dom Samopomocy w Szczytnie zapewniał jeden ciepły posiłek (obiad) dziennie. Posiłki przygotowywane były przez uczestników Środowiskowego Domu Samopomocy w Szczytnie w ramach treningu kulinarnego i gospodarstwa domowego i spożywane 5 x w tygodniu na jadalni ŚDS w Szczytnie odpowiednio SDS w Szczytnie filia w Piasutnie. Codziennie uczestnicy spożywali na jadalni śniadania przyniesione z domu. Art. spożywcze niezbędne do przygotowania ciepłych posiłków zakupiono z dotacji od Wojewody. Na zakup artykułów żywnościowych przeznaczono łącznie **30 486,85 zł** (ŚDS w Szczytnie – 15 645,44zł, ŚDS filia w Piasutnie - 14 841,41zł). Artykuły spożywcze pozyskano również od sponsorów oraz od rodzin uczestników.

## **Dowóz uczestników**

ŚDS w Szczytnie w 2015 roku dowoził uczestników trzema autobusami znajdującymi się w dyspozycji Ośrodka (dwa z nich zostały użyczone od Starostwa Powiatowego w Szczytnie) z miejsca zamieszkania uczestnika do ŚDS w Szczytnie odpowiednio do Piasutna oraz w godzinach popołudniowych odwoził uczestników do domu. Koszt dowozu uczestników w 2015r. wynosił razem **142 681,94 zł** z czego na zakup paliwa ŚDS w Szczytnie przeznaczył 53 847,49 zł natomiast

Filia w Piasutnie 36 802,40 zł, pozostałe koszty dotyczą ubezpieczenia samochodów, koszty przeglądów, remontów, zakupu części, itp.

### **Opis zrealizowanego zadania**

Środowiskowy Dom Samopomocy w Szczytnie Filia im. Jerzego Lanca w Piasutnie w celu podniesienia bezpieczeństwa oraz sprawowania czynnego nadzoru nad uczestnikami biorącymi udział w treningach kulinarnych planował przeprowadzenie remontu polegającego na kłuciu płytek ściennych i podłogowych, częściowego kłuciu posadzki w celu wykonania odpływu oraz przebudowie sieci wodociągowej oraz elektrycznej w pomieszczeniach sali treningu kulinarnego, przystosowanie sali po gotowni i zmywalni do Sali treningu komputerowego oraz remont łazienek dla personelu, pokoju socjalnego dla pracowników. W celu realizacji zadania w części dotyczące remontu pomieszczeń zaplanowano kwotę w wysokości 135 000,00 zł. Z uwagi na rozmieszczenie sal terapeutycznych na poziomie trzech kondygnacji konieczne było zaplanowanie zabezpieczenia schodów (montaż kraty zabezpieczającej) na ten cel zaplanowano kwotę 28 000,00 zł.

Na etapie planowania przewidziano kwotę 35 000 zł na zakup szaf, regałów, pawlaczy, biurek, stanowiącą kwotę wyposażenia Sali treningu kulinarnego, Sali artystycznej oraz Sali komputerowej.

W celu zrealizowania remontu w budynku niezbędne było wykonanie dokumentacji projektowej budowlano-wykonawczej i kosztorysowej na remont budynku użytkowego Środowiskowego Domu Samopomocy w Szczytnie filia im. Jerzego Lanca w Piasutnie położonego w Piasutnie 63 działka nr 501. oraz projekt dokumentacji projektowej budowlano-wykonawczej i kosztorysowej na remont budynku gospodarczego Środowiskowego Domu Samopomocy w Szczytnie filia im. Jerzego Lanca w Piasutnie położonego w Piasutnie 63 działka nr 501. Na wykonanie niezbędnej dokumentacji zaplanowano kwotę w wysokości 53 500,00 zł.

Dokumentację projektową wykonała Firma NON-BOX Barbara Sarna, 15-213 Białystok ul. Mickiewicza 7 lok 5 wyłoniona w wyniku przetargu nieograniczonego, która na podstawie podpisanej w dniu 03.07.2015r. umowy nr 8/2015 wykonała przedmiotowe prace za kwotę 41 820,00 zł.

W związku z odmową podpisania umowy przez wykonawcę na „Remont i przebudowę budynku Środowiskowego Domu Samopomocy w Szczytnie Filia im. Jerzego Lanca w Piasutnie” oraz zbyt krótkim terminem, nie wystarczającym na zrealizowanie prac remontowych do końca 2015 roku nie mogliśmy zrealizować zadania w całości.

Niewydatkowana kwota dotacji celowej w wysokości **209 680,00 zł**.

### **13. Poradnia Psychologiczno-Pedagogiczna w Szczytnie**

Zakres zadań powiatu realizowanych przez jednostkę:

Poradnia realizuje zadania własne powiatu wynikające z art. 79 ustawy z dnia 7 września 1991 r. o systemie oświaty oraz zgodnie z art. 4 ust.1 pkt.1 ustawy z dnia 5 czerwca 1998 roku o samorządzie powiatowym.

Informacja o zrealizowanych dochodach z podaniem ich źródeł

<b>Dział</b>	<b>Rozdział</b>	<b>§</b>	<b>Nazwa</b>	<b>Plan</b>	<b>Wykonanie</b>	<b>%</b>
854	85406	0920	<b>Pozostałe odsetki</b>	1200,00	1194,93	99,58
		0970	<b>Wpływy z różnych dochodów</b>	7300,00	10770,90	147,55
<b>RAZEM</b>				<b>8500,00</b>	<b>11965,83</b>	<b>140,77</b>

Informacja wysokości środków na realizację zadań w podziale na grupy wydatków

<b>Grupa wydatków</b>	<b>Plan</b>	<b>Wykonanie</b>	<b>%</b>
<b>Wynagrodzenia i składki od nich naliczane</b>	1094200,00	1082447,04	98,93
<b>Świadczenia na rzecz osób fizycznych</b>	2500,00	1729,22	69,17
<b>Wydatki na realizację statutowych zadań</b>	107100,00	103072,92	96,24
<b>Wydatki na programy realizowane z udziałem środków, o których mowa w art.5 ust. 1 pkt 2 i 3 ust. o fin. publ.</b>	472353,00	472347,51	100,00
<b>Wydatki majątkowe</b>	0	0,00	0,00
<b>RAZEM</b>	<b>1676153,00</b>	<b>1659596,69</b>	<b>99,01</b>

Informacja o środkach zgromadzonych na rachunkach bankowych jednostki:

- a) rachunek bieżący – 0,00 zł,
  - b) rachunek ZFŚS – 28.730,65 zł,
- Razem: **28.730,65 zł.**

Jednostka na dzień 31.XII..2015 r. nie posiada **należności i zobowiązań wymagalnych.**

#### **Informacje dodatkowe:**

- ilość zatrudnionych osób w jednostce na 31.XII.2015 roku

Nauczyciele osób .. 19; etatów 17

Pozostali osób ... 4; etatów 3,12

#### **Opis zadań zrealizowanych przez Poradnię Psychologiczno-Pedagogiczną w Szczytnie w okresie od 01.01.2015r. do 31.12.2015r.**

W sprawozdawczym okresie Poradnia zrealizowała swoje zadania zgodnie z przyjętym planem. Od stycznia do końca grudnia 2015r. przeprowadzono:

- **1019** diagnoz psychologicznych,
- **1057** diagnoz pedagogicznych,
- **354** diagnoz logopedycznych,
- **77** diagnozy związane z wyborem kierunku kształcenia i zawodu oraz planowania kształcenia i kariery zawodowej.

Na potrzeby Zespołów orzekających:

- przeprowadzono 279 konsultacji z lekarzem,  
- wydano 325 decyzji administracyjnych Zespołu Orzekającego, jakimi są: orzeczenia do kształcenia specjalnego z uwagi na niepełnosprawności dzieci i młodzieży, łącznie – 258, orzeczeń o potrzebie indywidualnego nauczania z uwagi na stan zdrowia, łącznie – 36, opinii o potrzebie wczesnego wspomaganie rozwoju dzieci niepełnosprawnych od urodzenia do rozpoczęcia edukacji szkolnej, łącznie – 31 opinii.

W w/w okresie wydano również 942 opinii w sprawach związanych z: objęciem ucznia pomocą psychologiczno-pedagogiczną w szkole/przedszkolu, dostosowaniem wymagań edukacyjnych do indywidualnych możliwości psychofizycznych ucznia, odroczeniem obowiązku szkolnego, wyborem kierunku kształcenia i zawodu oraz planowaniem kształcenia i kariery zawodowej. Opinie wydano na pisemny wniosek rodziców. W opiniach zawarte są informacje na temat funkcjonowania dzieci i młodzieży w wielu sferach, analiza przyczyn trudności oraz wskazania do dalszej pracy z ukierunkowaniem na niwelowanie trudności

Kontynuowano zajęcia w ramach Zespołu Wczesnego Wspomaganie Rozwoju Dziecka. Systematycznym wspomaganie w okresie rozliczeniowym objęto 22 dzieci.

W/w okresie poza pracą diagnostyczną realizowano jak wcześniej terapie: logopedyczną, psychologiczną, pedagogiczną, socjoterapię, szeroko rozumianą profilaktykę oraz zajęcia z doradztwa zawodowego.

Pracownicy realizowali część zadań na terenie placówek z rejonu działania Poradni. W ramach tych działań przeprowadzono warsztaty z dziećmi, młodzieżą, rodzicami, nauczycielami.

Od stycznia do sierpnia 2015r. Poradnia kontynuowała projekt pod nazwą „Nowatorski system wsparcia nauczycieli w powiecie szczycieńskim” współfinansowany ze środków Unii Europejskiej w ramach Europejskiego Funduszu Społecznego. Zdania projektowe zostały zrealizowane, produkty zostały osiągnięte. Realizację projektu zakończyła konferencja powiatowa z udziałem W-M Kuratora Oświaty i władz samorządowych oraz dyrektorów przedszkoli i szkół powiatu szczycieńskiego.

#### **14. Dom Dziecka w Szczytnie**

Zakres zadań powiatu realizowanych przez jednostkę:

Dom Dziecka w Szczytnie jest jednostką organizacyjną Powiatu Szczycieńskiego, wykonującą zadania z zakresu pieczy zastępczej, zgodnie z Ustawą z dnia 9 czerwca 2011 r. o wspieraniu rodziny i systemie pieczy zastępczej.

Dom Dziecka jest placówką socjalizacyjną dla dzieci i młodzieży pozbawionej częściowo lub całkowicie opieki rodzicielskiej, dla których nie znaleziono rodzinnej opieki zastępczej. Podstawą przyjęcia jest postanowienie Sądu o umieszczeniu w placówce oraz skierowanie wydane przez Powiatowe Centrum Pomocy Rodzinie.

Głównym zadaniem domu jest stworzenie warunków jak najbardziej zbliżonych do wychowania rodzinnego. Dom Dziecka zapewnia swoim wychowankom całodobową opiekę i wychowanie, zaspokaja ich potrzeby bytowe, rozwojowe, emocjonalne, religijne, społeczne, kulturalno-rekreacyjne oraz umożliwia korzystanie ze świadczeń zdrowotnych i różnych form kształcenia. Jako instytucjonalna forma pieczy zastępczej zapewnia pracę z rodziną, przygotowanie dziecka do

godnego, samodzielnego życia, nawiązywania i podtrzymywania społecznie akceptowanych kontaktów z rodziną i rówieśnikami oraz zaspokojenie podstawowych potrzeb.

W placówce prowadzone są działania na rzecz powrotu dzieci do rodziny biologicznej, umieszczenia w zastępczej formie wychowania rodzinnego bądź przysposobienia jeśli praca z rodziną jest niemożliwa.

Informacja o zrealizowanych dochodach z podaniem ich źródeł

Dział	Rozdział	§	Nazwa	Plan	Wykonanie	%
852	85201	0920	Pozostałe odsetki	950,00	957,72	100,81
852	85201	0970	Wpływy z różnych dochodów	13.586,00	13.586,11	100,00
852	85201	2320	Dotacje celowe otrzymane od powiatów na zadania bieżące na podst. porozumień między jst	556.551,00	561.195,74	100,83
<b>RAZEM</b>				<b>571.087,00</b>	<b>575.739,57</b>	<b>100,81</b>

Informacja wysokości środków na realizację zadań w podziale na grupy wydatków

Grupa wydatków	Plan	Wykonanie	%
Wynagrodzenia i składki od nich naliczane	940.240,00	890.519,97	94,71
Świadczenia na rzecz osób fizycznych	11.921,00	10.147,00	85,12
Wydatki na realizację statutowych zadań	377.745,60	361.675,02	95,75
Wydatki na programy realizowane z udziałem środków, o których mowa w art.5 ust. 1 pkt 2 i 3 ust. o fin. publ.	0,00	0,00	0,00
Wydatki majątkowe	18.900,00	18.900,00	100,00
<b>RAZEM</b>	<b>1.348.806,60</b>	<b>1.281.241,99</b>	<b>94,99</b>

Informacja o środkach zgromadzonych na rachunkach bankowych jednostki:

a) rachunek bieżący – 0,00 zł,

b) rachunek ZFŚS – 6.747,18 zł,

Razem: **6.747,18 zł.**

Jednostka na dzień 31.12.2015 r. nie posiada **należności i zobowiązań wymagalnych.**

**Informacje dodatkowe:**

Ilość zatrudnionych osób w jednostce na dzień 31.12.2015 roku wyniosła 12 osób, w przeliczeniu na etaty - 11,5.

Ilość wychowanków na dzień 31.12.2015 r. wynosiła 29 osób.

**Opis innych zadań zrealizowanych przez jednostkę:**

W lipcu 2015r., w przebudowanym budynku przy ul. Niepodległości 15A w Szczytnie, przeznaczonym na Dom Dziecka Nr 2 dla 14 osób, przeprowadzono prace budowlane, zmierzające do spełnienia warunków higieniczno- sanitarnych. Wykonano wentylację pomieszczeń zgodnie z zaleceniami Warmińsko – Mazurskiego Państwowego Wojewódzkiego Inspektora Sanitarnego. Na realizację tego zadania wydatkowano kwotę 18.900,00 zł.

## **15. Powiatowe Centrum Sportu, Turystyki i Rekreacji w Szczytnie**

Zakres zadań powiatu realizowanych przez jednostkę:

Powiatowe Centrum Sportu Turystyki i Rekreacji w Szczytnie realizuje takie działania jak:

- prowadzenie zajęć pozalekcyjnych dla młodzieży szkół ponadgimnazjalnych,
- organizacja i koordynacja imprez sportowo –turystyczno -rekreacyjnych,
- współdziałanie ze stowarzyszeniami i organizacjami zajmującymi się sportem, turystyką i rekreacją,
- opieka i udostępnianie boiska wielofunkcyjnego przy Zespole Szkół nr 3 w Szczytnie.

Informacja o zrealizowanych dochodach z podaniem ich źródeł

<b>Dział</b>	<b>Rozdział</b>	<b>§</b>	<b>Nazwa</b>	<b>Plan</b>	<b>Wykonanie</b>	<b>%</b>
854	85407	0830	<b>Wpływy z usług</b>	0 700,00	10 710,16	100,09
854	85407	0920	<b>Pozostałe odsetki</b>	150,00	127,77	85,18
854	85407	0960	<b>Otrzymane zapisy, darowizny</b>	1 500,00	1 500,00	100,00
854	85407	0970	<b>Wpływy z różnych dochodów</b>	15 500,00	18 704,87	120,68
<b>RAZEM</b>				<b>27 850,00</b>	<b>31 042,80</b>	<b>111,46</b>

Informacja wysokości środków na realizację zadań w podziale na grupy wydatków

<b>Grupa wydatków</b>	<b>Plan</b>	<b>Wykonanie</b>	<b>%</b>
<b>Wynagrodzenia i składki od nich naliczane</b>	338 086,00	337 924,60	99,95
<b>Świadczenia na rzecz osób fizycznych</b>	0	0,00	0,00
<b>Wydatki na realizację statutowych zadań</b>	105 220,00	104 101,96	98,56
<b>Wydatki na programy realizowane z udziałem środków, o których mowa w art.5 ust. 1 pkt 2 i 3 ust. o fin. publ.</b>	0	0,00	0,00
<b>Wydatki majątkowe</b>	0	0,00	0,00
<b>RAZEM</b>	<b>443 306,00</b>	<b>442 026,56</b>	<b>99,71</b>

Informacja o środkach zgromadzonych na rachunkach bankowych jednostki:

a) rachunek bieżący – 0,00 zł,

Razem: **0,00 zł.**

Jednostka na dzień 31.12.2015 r. nie posiada **należności i zobowiązań wymagalnych.**

### **Informacje dodatkowe:**

- ilość zatrudnionych osób w jednostce na 31.12.2015 roku  
osób 6 ; etatów 5,40

### **Sprawozdanie z działalności Powiatowego Centrum Sportu, Turystyki i Rekreacji w Szczytnie**

Myślą jaką kieruje się w swojej działalności Centrum jest stwarzanie młodzieży warunków i możliwości uczestniczenia w zajęciach pozalekcyjnych oraz zawodach sportowych, a dla mieszkańców Powiatu Szczycieńskiego propagowanie zdrowego stylu życia opartego na sporcie i aktywności ruchowej.

Wszystkie wymienione działania były alternatywą dla dzieci, młodzieży i mieszkańców na spędzanie wolnego czasu, tym samym przeciwdziałanie patologiom społecznym jak narkomania, alkoholizm oraz ukazanie wpływu uprawiania sportu na zdrowie i życie człowieka.

PCSTiR współpracowało i współorganizowało imprezy sportowe z różnymi jednostkami i organizacjami sportowymi naszego powiatu i nie tylko:

- Zarządem Głównym Szkolnego Związku Sportowego w Warszawie
- Warmińsko – Mazurskim Szkolnym Związkiem Sportowym
- Wyższą Szkołą Policji w Szczytnie
- Policyjnym Klubem Sportowym
- Szkołami Ponadgimnazjalnymi: ZS nr 1, ZS nr 2, ZS nr 3 w Szczytnie.
- Wszystkimi szkołami – podstawowymi, gimnazjalnymi naszego powiatu.
- Klubem Brydżowym
- Szczycieńskim Klubem Sportowym
- Państwową Powiatową Strażą Pożarną w Szczytnie
- Klubem „ABC Piasutno”
- Władzami miast oraz gmin Powiatu Szczycieńskiego

W zorganizowanych zajęciach pozalekcyjnych dla młodzieży szkół Ponadgimnazjalnych wzięło udział około 372 uczniów, w czasie których doskonalili swoje umiejętności sportowe. Zajęcia prowadziło łącznie 11 nauczycieli w szkołach Ponadgimnazjalnych. Doprowadziło to do zwiększenia zainteresowania i systematycznego uprawiania sportu przez młodzież.

Dzięki współpracy z wymienionymi wcześniej organizacjami i jednostkami samorządowymi zmniejszyły się koszty organizacji zawodów. Centrum otrzymało pomoc w postaci bezpłatnego udostępnienia obiektów, rabatu na zakup sprzętu, nagród, pucharów, statuetek, medali. Niezbędny jest posiadany przez Centrum samochód Bus 19 - osobowy. Służył on młodzieży szkolnej oraz organizacjom i stowarzyszeniom z całego powiatu do przewozu na różnego rodzaju zawody sportowe oraz imprezy kulturalne.

PCSTiR zorganizowało w 2015 roku 74 imprezy sportowo -turystyczno - rekreacyjne, w których wzięło około 4396 osób oraz zawody rangi powiatowej - 47, Rejonowej - 7, Regionowej - 5, wojewódzkiej -3 , rekreacyjnej - 12.

Podczas zorganizowanej Powiatowej Gali Sportu Szkolnego wyróżniono uczniów oraz nauczycieli, którzy osiągnęli najwyższe wyniki w zawodach sportowych w roku szkolnym 2014/2015. Wręczono również podziękowania władzom gmin i miast Powiatu Szczycieńskiego oraz sponsorom, którzy wspierali nasze inicjatywy.

O terminie, miejscu i nazwie zawodów imprezy sportowej społeczeństwo było informowane wcześniej w prasie lokalnej – „Gazecie Olsztyńskiej” - tygodnik „Nasz Mazur”, „Tygodniku Szczycieńskim”. Wysyłano także zaproszenia do zainteresowanych szkół, klubów i organizacji sportowych oraz ogłaszano informację rozwieszając plakaty w ważnych punktach na terenie miasta Szczytno.

Po każdym zawodach sporządzany był protokół i sprawozdanie, końcowe wyniki przekazywane były do ogólnej wiadomości poprzez wspomniane wcześniej media.



## 16. Powiatowy Inspektorat Nadzoru Budowlanego w Szczytnie

Zakres zadań powiatu realizowanych przez jednostkę

PINB realizuje zadania zlecone powiatu wynikające z art.83 ust.1 ustawy z dnia 7 lipca 1994 roku Prawo budowlane.

Informacja o zrealizowanych dochodach z podaniem ich źródeł

Dział	Rozdział	§	Nazwa	Plan	Wykonanie	%
710	71015	0920	Odsetki bankowe	700	636,84	90,98
<b>RAZEM</b>				<b>700</b>	<b>636,84</b>	<b>90,98</b>

Informacja wysokości środków na realizację zadań w podziale na grupy wydatków

Grupa wydatków	Plan	Wykonanie	%
Wynagrodzenia i składki od nich naliczane	257710	257657,62	99,98
Świadczenia na rzecz osób fizycznych	105	104,80	99,81
Wydatki na realizację statutowych zadań	54297	52748	97,15
Wydatki na programy realizowane z udziałem środków, o których mowa w art.5 ust. 1 pkt 2 i 3 ust. o fin. publ.	0	0,00	0,00
Wydatki majątkowe	0	0,00	0,00
<b>RAZEM</b>	<b>312112</b>	<b>310510,42</b>	<b>99,49</b>

Informacja o środkach zgromadzonych na rachunkach bankowych jednostki:

- a) rachunek bieżący – 0,00 zł,
  - b) rachunek ZFŚS – 737,35 zł,
  - c) depozyt - 36609,88 zł
- Razem: **37347,23 zł.**

Jednostka na dzień 31.12.2015 r. nie posiada **należności i zobowiązań wymagalnych.**

### Informacje dodatkowe:

- ilość zatrudnionych osób w jednostce na 31.12.2015 roku – 5 osób.

W 2015 roku prowadzono 115 spraw administracyjnych, w tym 5 postępowań egzekucyjnych. Przyjęto 701 zawiadomień o rozpoczęciu budowy oraz 546 zawiadomień o zakończeniu budowy lub robót. Wydano 46 decyzji pozwoleń na użytkowanie budynku (obiektu budowlanego). Przeprowadzono 192 kontrole w terenie, w tym 28 budynków w budowie, pozostałe to kontrole obiektów w użytkowaniu, kontrole obowiązkowe, itp.

Przekazano do użytkowania:

- budynki mieszkalne jednorodzinne - 162
- budynki mieszkalne wielorodzinne - 4 (108 mieszkań)
- budynki zamieszkania zbiorowego - 2
- budynki gospodarcze inwentarskie - 25
- budynki przemysłowe - 15
- obiekty użyteczności publicznej - 24
- obiekty infrastruktury transportu - 26
- budynki lotniskowe - 69
- obiekty liniowe - 84
- obiekty pozostałe - 16

## 17. Centrum Administracyjne do Obsługi Placówek Opiekuńczo - Wychowawczych w Szczytnie.

Zakres zadań powiatu realizowanych przez jednostkę:

Centrum Administracyjne do Obsługi Placówek Opiekuńczo - Wychowawczych w Szczytnie jest jednostką organizacyjną Powiatu Szczytieńskiego, która działa w celu obsługi ekonomiczno-administracyjnej i organizacyjnej placówek:

- Dom Dziecka w Szczytnie,
  - Dom Dziecka Nr 2 w Szczytnie,
- wykonujących zadania z zakresu pieczy zastępczej, sprawowanej w formie instytucjonalnej, zgodnie z Ustawą z dnia 9 czerwca 2011 r. o wspieraniu rodziny i systemie pieczy zastępczej.

Jednostka rozpoczęła działalność 01.09.2015 roku, po uzyskaniu zezwolenia Wojewody Warmińsko - Mazurskiego na rozpoczęcie działalności Domu Dziecka Nr 2 w Szczytnie.

Informacja o zrealizowanych dochodach z podaniem ich źródeł

Dział	Rozdział	§	Nazwa	Plan	Wykonanie	%
852	85295	0920	Pozostałe odsetki	100,00	116,72	116,72
<b>RAZEM</b>				<b>100,00</b>	<b>116,72</b>	<b>116,72</b>

Informacja wysokości środków na realizację zadań w podziale na grupy wydatków

Grupa wydatków	Plan	Wykonanie	%
Wynagrodzenia i składki od nich naliczane	174.500,00	162.787,35	93,29
Świadczenia na rzecz osób fizycznych	500,00	498,65	99,73
Wydatki na realizację statutowych zadań	23.300,00	11.516,16	49,43
Wydatki na programy realizowane z udziałem środków, o których mowa w art.5 ust. 1 pkt 2 i 3 ust. o fin. publ.	0,00	0,00	0,00
Wydatki majątkowe	0,00	0,00	0,00
<b>RAZEM</b>	<b>198.300,00</b>	<b>174.802,16</b>	<b>88,15</b>

Informacja o środkach zgromadzonych na rachunkach bankowych jednostki:

- a) rachunek bieżący – 0,00 zł,
  - b) rachunek ZFŚS – 1.820,18 zł,
- Razem: 1.820,18 zł.**

Jednostka na dzień 31.12.2015 r. nie posiada **należności i zobowiązań wymagalnych.**

### **Informacje dodatkowe:**

- ilość zatrudnionych osób w jednostce na dzień 31.12.2015 roku: 13 osób w tym 1 osoba przebywa na urlopie wychowawczym, 1 na urlopie macierzyńskim.

Liczba zatrudnionych w przeliczeniu na etaty wynosiła: 12,25.

## **18. Dom Dziecka Nr 2 w Szczytnie.**

Zakres zadań powiatu realizowanych przez jednostkę:

Dom Dziecka Nr 2 w Szczytnie jest jednostką organizacyjną Powiatu Szczycieńskiego, wykonującą zadania z zakresu pieczy zastępczej, zgodnie z Ustawą z dnia 9 czerwca 2011 r. o wspieraniu rodziny i systemie pieczy zastępczej. Placówka rozpoczęła działalność 01.09.2015r.

Dom Dziecka Nr 2 w Szczytnie - przeznaczony dla 14 osób - jest placówką socjalizacyjną dla dzieci i młodzieży pozbawionej częściowo lub całkowicie opieki rodzicielskiej, dla których nie znaleziono rodzinnej opieki zastępczej. Podstawą przyjęcia jest postanowienie Sądu o umieszczeniu w placówce oraz skierowanie wydane przez Powiatowe Centrum Pomocy Rodzinie.

Głównym zadaniem domu jest stworzenie warunków jak najbardziej zbliżonych do wychowania rodzinnego. Dom Dziecka Nr 2 w Szczytnie zapewnia swoim wychowankom całodobową opiekę i wychowanie, zaspokaja ich potrzeby bytowe, rozwojowe, emocjonalne, religijne, społeczne, kulturalno-rekreacyjne oraz umożliwia korzystanie ze świadczeń zdrowotnych i różnych form kształcenia. Jako instytucjonalna forma pieczy zastępczej zapewnia pracę z rodziną, przygotowanie dziecka do godnego, samodzielnego życia, nawiązywania i podtrzymywania społecznie akceptowanych kontaktów z rodziną i rówieśnikami oraz zaspokojenie podstawowych potrzeb.

Informacja o zrealizowanych dochodach z podaniem ich źródeł

Dział	Rozdział	§	Nazwa	Plan	Wykonanie	%
852	85201	0920	Pozostałe odsetki	200,00	127,92	63,96
852	85201	0970	Wpływy z różnych dochodów	45,00	44,50	98,89
852	85201	2320	Dotacje celowe otrzymane od powiatów na zadania bieżące na podst. porozumień między jst	13.342,00	13.341,63	100,00
<b>RAZEM</b>				<b>13.587,00</b>	<b>13.514,05</b>	<b>99,46</b>

Informacja wysokości środków na realizację zadań w podziale na grupy wydatków

Grupa wydatków	Plan	Wykonanie	%
Wynagrodzenia i składki od nich naliczane	79.100,00	61.405,62	77,63
Świadczenia na rzecz osób fizycznych	2.000,00	782,00	39,10
Wydatki na realizację statutowych zadań	62.748,80	34.399,45	54,82
Wydatki na programy realizowane z udziałem środków, o których mowa w art.5 ust. 1 pkt 2 i 3 ust. o fin. publ.	0,00	0,00	0,00
Wydatki majątkowe	0,00	0,00	0,00
<b>RAZEM</b>	<b>143.848,80</b>	<b>96.587,07</b>	<b>67,14</b>

Informacja o środkach zgromadzonych na rachunkach bankowych jednostki:

a) rachunek bieżący – 0,00 zł,

b) rachunek ZFŚS – 477,86 zł,

**Razem: 477,86 zł.**

Jednostka na dzień 31.12.2015 r. nie posiada **należności i zobowiązań wymagalnych.**

### **Informacje dodatkowe:**

Ilość zatrudnionych osób w jednostce na dzień 31.12.2015 roku: 5 osób.

Ilość wychowanków na dzień 31.12.2015 r. wynosiła 10 osób.

### 3.4.Zestawienie tabelaryczne wykonania wydatków

**TABELA : WYKONANIE WYDATKÓW BUDŻETU POWIATU SZCZYCIEŃSKIEGO W 2015 ROKU**

- scalony budżet

Dział	Rozdział	§	Nazwa	Plan na 2015 r.w/g Uchwały Nr III/20/2014	Plan na dzień 31.12.2015 r.	Wykonanie na dzień 31.12.2015 r.	% wykonania planu	wydatki, w tym:	
								bieżące	majątkowe
1	2	3	4	5	6	7	8	9	10
<b>10</b>			<b>Rolnictwo i łowiectwo</b>	<b>15 000</b>	<b>17 100</b>	<b>17 100,00</b>	<b>100,00%</b>	<b>17 100,00</b>	<b>0,00</b>
	<b>1005</b>		<b>Prace geodezyjne i kartograficzne na potrzeby rolnictwa</b>	<b>15 000</b>	<b>17 100</b>	<b>17 100,00</b>	<b>100,00%</b>	<b>17 100,00</b>	<b>0,00</b>
		4300	zakup usług pozostałych	15 000	17 100	17 100,00	100,00%	17 100,00	0,00
<b>20</b>			<b>Leśnictwo</b>	<b>411 880</b>	<b>392 843</b>	<b>370 383,98</b>	<b>94,28%</b>	<b>370 383,98</b>	<b>0,00</b>
	<b>2001</b>		<b>Gospodarka leśna</b>	<b>306 480</b>	<b>289 935</b>	<b>289 933,55</b>	<b>100,00%</b>	<b>289 933,55</b>	<b>0</b>
		3020	wydatki osobowe niezaliczone do wynagrodzeń	306 236	289 299	289 298,55	100,00%	289 298,55	0,00
		4300	zakup usług pozostałych	244	636	635,00	99,84%	635,00	0,00
	<b>2002</b>		<b>Nadzór nad gospodarką leśną</b>	<b>105 400</b>	<b>102 908</b>	<b>80 450,43</b>	<b>78,18%</b>	<b>80 450,43</b>	<b>0,00</b>
		4210	zakup materiałów i wyposażenia	3 500	1 400	522,75	37,34%	522,75	0,00
		4300	zakup usług pozostałych	101 900	101 508	79 927,68	78,74%	79 927,68	0,00
<b>600</b>			<b>Transport i łączność</b>	<b>11 856 823</b>	<b>10 367 527</b>	<b>10 319 777,70</b>	<b>99,54%</b>	<b>3 395 972,46</b>	<b>6 923 805,24</b>
	<b>60014</b>		<b>Zarząd Dróg Powiatowych</b>	<b>11 784 858</b>	<b>10 306 212</b>	<b>10 265 483,98</b>	<b>99,60%</b>	<b>3 395 972,46</b>	<b>6 869 511,52</b>
		2310	dotacja celowa przekazana gminie na zadania bieżące realizowane na podstawie porozumień między jst	235 000	255 000	255 000,00	100,00%	255 000,00	0,00
		3020	wydatki osobowe niezaliczone do wynagrodzeń	20 000	24 500	24 383,47	99,52%	24 383,47	0,00
		4010	wynagrodzenia osobowe pracowników	850 000	894 000	894 000,00	100,00%	894 000,00	0,00
		4040	dodatkowe wynagrodzenie roczne	66 446	65 220	65 219,48	100,00%	65 219,48	0,00
		4110	składki na ubezpieczenia społeczne	150 000	166 700	166 656,21	99,97%	166 656,21	0,00
		4120	składki na Fundusz Pracy	16 500	14 150	14 034,76	99,19%	14 034,76	0,00
		4210	zakup materiałów i wyposażenia	400 000	420 000	419 197,20	99,81%	419 197,20	0,00
		4260	zakup energii	28 000	25 875	25 874,92	100,00%	25 874,92	0,00
		4270	zakup usług remontowych	400 000	892 800	892 208,26	99,93%	892 208,26	0,00

	4280	zakup usług zdrowotnych	3 200	3 200	3 131,00	97,84%	3 131,00	0,00
	4300	zakup usług pozostałych	512 000	571 283	556 797,62	97,46%	556 797,62	0,00
	4360	opłaty z tytułu zakupu usług telekomunikacyjnych	7 000	5 091	5 053,52	99,26%	5 053,52	0,00
	4370	opłaty z tytułu usług telekomun.świadcz.w stacjonarnej publ.sieci telefonicznej	2 730	0	0,00	0,00%	0,00	0,00
	4410	podróże służbowe krajowe	5 200	5 200	4 983,92	95,84%	4 983,92	0,00
	4430	różne opłaty i składki	22 500	13 561	13 560,10	99,99%	13 560,10	0,00
	4440	odpisy na ZFŚS	26 000	27 618	27 520,00	99,65%	27 520,00	0,00
	4480	podatek od nieruchomości	3 250	3 198	3 198,00	100,00%	3 198,00	0,00
	4500	pozostałe podatki na rzecz budżetów jst	900	830	830,00	100,00%	830,00	0,00
	4520	opłaty na rzecz budżetów jst	1 632	1 632	1 632,00	100,00%	1 632,00	0,00
	4590	kary i odszkodowania wypłacane na rzecz osób fizycznych	42 000	5 771	4 519,00	78,31%	4 519,00	0,00
	4600	kary i odszkodowania wypłacane na rzecz osób prawnych i innych jednostek organizacyjnych	0	18 229	18 173,00	99,69%	18 173,00	0,00
	4610	koszty postępowania sądowego i prokuratorskiego	500	0	0,00	0,00%	0,00	0,00
	6050	wydatki inwestycyjne jednostek budżetowych	8 669 000	6 412 522	6 389 681,68	99,64%	0,00	6 389 681,68
	6060	wydatki na zakupy inwestycyjne jednostek budżetowych	323 000	479 832	479 829,84	100,00%	0,00	479 829,84
<b>60016</b>		<b>Drogi publiczne gminne</b>	<b>71 965</b>	<b>61 315</b>	<b>54 294</b>	<b>88,55%</b>	<b>0</b>	<b>54 293,72</b>
	6300	dotacja celowa na pomoc finansową udzielaną między jednostkami samorządu terytorialnego na dofinansowanie własnych zadań inwestycyjnych i zakupów inwestycyjnych	71 965	61 315	54 293,72	88,55%	0,00	54 293,72
<b>630</b>		<b>Turystyka</b>	<b>35 500</b>	<b>160 621</b>	<b>160 620,09</b>	<b>100,00%</b>	<b>25 620,21</b>	<b>134 999,88</b>
<b>63003</b>		<b>Zadania w zakresie upowszechniania turystyki</b>	<b>20 500</b>	<b>145 621</b>	<b>145 620,09</b>	<b>100,00%</b>	<b>10 620,21</b>	<b>134 999,88</b>
	2360	dotacja celowa z budżetu jst udzielane w trybie art.221 ustawy, na finansowanie lub dofinansowanie zadań zleconych do realizacji organizacjom prowadzącym działalność pożytku publicznego	14 000	9 200	9 200,00	100,00%	9 200,00	0,00
	2710	dotacja celowa na pomoc finansową udzielaną między jst na dofinansowanie własnych zadań bieżących	2 500	1 421	1 420,21	99,94%	1 420,21	0,00
	4430	różne opłaty i składki	4 000	0	0,00	0,00%	0,00	0,00
	6050	wydatki inwestycyjne jednostek budżetowych	0	135 000	134 999,88	100,00%	0,00	134 999,88
<b>63095</b>		<b>Pozostała działalność</b>	<b>15 000</b>	<b>15 000</b>	<b>15 000,00</b>	<b>100,00%</b>	<b>15 000,00</b>	<b>0,00</b>
	4430	różne opłaty i składki	15 000	15 000	15 000,00	100,00%	15 000,00	0,00
<b>700</b>		<b>Gospodarka mieszkaniowa</b>	<b>125 155</b>	<b>283 467</b>	<b>268 436,90</b>	<b>94,70%</b>	<b>184 984,82</b>	<b>83 452,08</b>
<b>70005</b>		<b>Gospodarka gruntami i nieruchomościami</b>	<b>125 155</b>	<b>283 467</b>	<b>268 436,90</b>	<b>94,70%</b>	<b>184 984,82</b>	<b>83 452,08</b>

	4010	wynagrodzenia osobowe pracowników	38 036	41 327	40 331,50	97,59%	40 331,50	0,00
	4040	dodatkowe wynagrodzenie roczne	3 205	3 205	3 204,50	99,98%	3 204,50	0,00
	4110	składki na ubezpieczenia społeczne	7 089	7 513	7 483,86	99,61%	7 483,86	0,00
	4120	składki na Fundusz Pracy	1 010	1 075	1 066,60	99,22%	1 066,60	0,00
	4210	zakup materiałów i wyposażenia	500	500	0,00	0,00%	0,00	0,00
	4260	zakup energii	4 000	3 000	2 796,17	93,21%	2 796,17	0,00
	4270	zakup usług remontowych	6 000	9 000	6 529,70	72,55%	6 529,70	0,00
	4300	zakup usług pozostałych	2 000	8 013,40	5 351,66	66,78%	5 351,66	0,00
	4390	zakup usług obejmujących wykonanie ekspertyz, analiz i opinii	41 815	47 787,65	46 380,00	97,05%	46 380,00	0,00
	4400	opłaty za administrowanie i czynsze za budynki i pomieszczenia garaż.	2 500	2 500,00	1 427,79	57,11%	1 427,79	0,00
	4430	różne opłaty i składki	3 000	2 745,95	1 436,62	52,32%	1 436,62	0,00
	4480	podatek od nieruchomości	13 000	9 600	7 898,00	82,27%	7 898,00	0,00
	4500	pozostałe podatki na rzecz budżetów jednostek samorządu terytorialnego	0	600	553,00	92,17%	553,00	0,00
	4530	podatek od towarów i usług Vat	1 000	1 000	435,42	43,54%	435,42	0,00
	4590	kary i odszkodowania wypłacane na rzecz osób fizycznych	0	60 000	60 000,00	100,00%	60 000,00	0,00
	4610	koszty postępowania sądowego i prokuratorskiego	2 000	2 000	90,00	4,50%	90,00	0,00
	6050	wydatki inwestycyjne jednostek budżetowych	0	83 600	83 452,08	99,82%	0,00	83 452,08
<b>710</b>		<b>Działalność usługowa</b>	<b>1 036 412</b>	<b>1 116 870</b>	<b>1 058 981,18</b>	<b>94,82%</b>	<b>1 058 981,18</b>	<b>0,00</b>
	<b>71013</b>	<b>Prace geodezyjno-kartograficzne</b>	<b>30 000</b>	<b>40 000</b>	<b>40 000,00</b>	<b>100,00%</b>	<b>40 000,00</b>	<b>0,00</b>
	4300	zakup usług pozostałych	30 000	40 000	40 000,00	100,00%	40 000,00	0,00
	<b>71014</b>	<b>Opracowanie geodezyjne i kartograficzne</b>	<b>30 000</b>	<b>32 500</b>	<b>32 500,00</b>	<b>100,00%</b>	<b>32 500,00</b>	<b>0,00</b>
	4300	zakup usług pozostałych	30 000	32 500	32 500,00	100,00%	32 500,00	0,00
	<b>71015</b>	<b>Inspektorat Nadzoru Budowanego</b>	<b>309 412</b>	<b>312 112</b>	<b>310 510,42</b>	<b>99,49%</b>	<b>310 510,42</b>	<b>0,00</b>
	3020	wydatki osobowe niezaliczone do wynagrodzeń	200	105	104,80	99,81%	104,80	0,00
	4010	wynagrodzenia osobowe pracowników	70 810	88 800	88 800,00	100,00%	88 800,00	0,00
	4020	wynagrodzenia osobowe pracowników członków korpusu służby cywilnej	143 052	115 465	115 414,34	99,96%	115 414,34	0,00
	4040	dodatkowe wynagrodzenia roczne	17 500	15 584	15 583,06	99,99%	15 583,06	0,00
	4110	składki na ubezpieczenia społeczne	41 255	36 711	36 710,49	100,00%	36 710,49	0,00
	4120	składki na fundusz pracy	5 556	1 150	1 149,73	99,98%	1 149,73	0,00

	4210	zakup materiałów i wyposażenia	4 335	29 431	28 314,64	96,21%	28 314,64	0,00
	4260	zakup energii	6 000	5 056	5 055,59	99,99%	5 055,59	0,00
	4270	zakup usług remontowych	837	837	630,00	0,00%	630,00	0,00
	4300	zakup usług pozostałych	8 000	9 500	9 312,35	98,02%	9 312,35	0,00
	4350	zakup usług dostępu do sieci Internet	1 167	0	0,00	0,00%	0,00	0,00
	4360	opłaty z tytułu zakupu usług telekomunikacyjnych	0	3 089	3 088,34	99,98%	3 088,34	0,00
	4370	opłaty z tytułu usług telekomun.świadcz.w stacjonarnej publ.sieci telefonicznej	3 000	0	0,00	0,00%	0,00	0,00
	4410	podróże służbowe krajowe	500	0	0,00	0,00%	0,00	0,00
	4430	różne opłaty i składki	1 200	1 778	1 741,08	97,92%	1 741,08	0,00
	4440	odpisy na ZFŚS	5 000	4 606	4 606,00	100,00%	4 606,00	0,00
	4550	szkolenie członków korpusu służby cywilnej	500	0	0,00	0,00%	0,00	0,00
	4610	koszty postępowania sądowego i prokuratorskiego	500	0	0,00	0,00%	0,00	0,00
	<b>71095</b>	<b>Pozostała działalność</b>	<b>667 000</b>	<b>732 258</b>	<b>675 970,76</b>	<b>92,31%</b>	<b>675 970,76</b>	<b>0,00</b>
	3020	wydatki osobowe niezaliczone do wynagrodzeń	2 000	2 000	909,60	45,48%	909,60	0,00
	4010	wynagrodzenia osobowe pracowników	415 000	455 000	434 681,59	95,53%	434 681,59	0,00
	4040	dodatkowe wynagrodzenie roczne	35 000	32 258	32 257,22	100,00%	32 257,22	0,00
	4110	składki na ubezpieczenia społeczne	76 000	82 700	78 717,55	95,18%	78 717,55	0,00
	4120	składki na fundusz pracy	11 000	10 000	8 559,53	85,60%	8 559,53	0,00
	4170	wynagrodzenie bezosobowe	1 000	0	0,00	0,00%	0,00	0,00
	4210	zakup materiałów i wyposażenia	42 000	62 000	46 906,05	75,65%	46 906,05	0,00
	4260	zakup energii	42 000	42 000	35 184,76	83,77%	35 184,76	0,00
	4270	zakup usług remontowych	5 000	8 000	5 700,08	71,25%	5 700,08	0,00
	4280	zakup usług zdrowotnych	1 300	1 300	808,00	62,15%	808,00	0,00
	4300	zakup usług pozostałych	15 000	15 000	14 243,58	94,96%	14 243,58	0,00
	4410	podróże służbowe krajowe	1 700	2 000	1 532,14	76,61%	1 532,14	0,00
	4430	różne opłaty i składki	3 000	2 000	820,90	41,05%	820,90	0,00
	4440	odpisy na ZFŚS	12 500	13 500	13 185,50	97,67%	13 185,50	0,00
	4520	opłaty na rzecz budżetów jst	500	500	296,88	59,38%	296,88	0,00
	4700	szkolenia pracowników niebędących członkami korpusu służby cywilnej	4 000	4 000	2 167,38	54,18%	2 167,38	0,00



<b>750</b>		<b>Administracja publiczna</b>	<b>6 694 794</b>	<b>6 746 825</b>	<b>6 301 965,89</b>	<b>93,41%</b>	<b>6 202 654,39</b>	<b>99 311,50</b>
	<b>75011</b>	<b>Urzędy wojewódzkie</b>	<b>1 068 354</b>	<b>1 159 288</b>	<b>1 136 957,07</b>	<b>98,07%</b>	<b>1 136 957,07</b>	<b>0,00</b>
		3020 wydatki osobowe niezaliczone do wynagrodzeń	3 200	3 200	1 901,30	59,42%	1 901,30	0,00
		4010 wynagrodzenia osobowe pracowników	781 964	872 809	863 230,58	98,90%	863 230,58	0,00
		4040 dodatkowe wynagrodzenia roczne	64 795	60 756	60 755,47	100,00%	60 755,47	0,00
		4110 składki na ubezpieczenia społeczne	144 911	152 207	149 082,11	97,95%	149 082,11	0,00
		4120 składki na fundusz pracy	20 790	14 982	13 605,99	90,82%	13 605,99	0,00
		4210 zakup materiałów i wyposażenia	10 394	10 394	8 818,33	84,84%	8 818,33	0,00
		4270 usługi remontowe	1 500	1 140	0,00	0,00%	0,00	0,00
		4280 zakup usług zdrowotnych	1 500	1 500	1 052,00	70,13%	1 052,00	0,00
		4300 zakup usług pozostałych	10 000	10 500	10 499,82	100,00%	10 499,82	0,00
		4410 podróże służbowe krajowe	2 500	4 000	2 667,56	66,69%	2 667,56	0,00
		4440 odpisy na ZFŚS	21 800	21 800	21 730,91	99,68%	21 730,91	0,00
		4700 szkolenia pracowników niebędących członkami korpusu służby cywilnej	5 000	6 000	3 613,00	60,22%	3 613,00	0,00
	<b>75018</b>	<b>Urzędy marszałkowskie</b>	<b>4 780</b>	<b>3 590</b>	<b>3 590</b>	<b>100,00%</b>	<b>3 590</b>	<b>0</b>
		2710 dotacja celowa na pomoc finansową udzielaną między jst na dofinansowanie własnych zadań bieżących.	4 780	3 590	3 590,00	0,00%	3 590,00	0,00
	<b>75019</b>	<b>Rada Powiatu</b>	<b>440 344</b>	<b>440 344</b>	<b>361 988,23</b>	<b>82,21%</b>	<b>361 988,23</b>	<b>0,00</b>
		3030 różne wydatki na rzecz osób fizycznych	427 344	427 344	352 861,88	82,57%	352 861,88	0,00
		4210 zakup materiałów i wyposażenia	6 500	4 500	1 180,07	26,22%	1 180,07	0,00
		4300 zakup usług pozostałych	5 800	8 500	7 946,28	93,49%	7 946,28	0,00
		4360 opłaty z tytułu zakupu usług telekomunikacyjnych	500	0	0,00	0,00%	0,00	0,00
		4410 podróże służbowe krajowe	200	0	0,00	0,00%	0,00	0,00
	<b>75020</b>	<b>Starostwa powiatowe</b>	<b>4 962 316</b>	<b>4 927 308</b>	<b>4 646 714,63</b>	<b>94,31%</b>	<b>4 547 403,13</b>	<b>99 311,50</b>
		3020 wydatki osobowe niezaliczone do wynagrodzeń	18 000	10 000	4 642,93	46,43%	4 642,93	0,00
		4010 wynagrodzenia osobowe pracowników	2 690 000	2 683 729	2 654 301,03	98,90%	2 654 301,03	0,00
		4040 dodatkowe wynagrodzenie roczne	210 000	204 037	204 036,30	100,00%	204 036,30	0,00
		4110 składki na ubezpieczenia społeczne	495 000	488 050	475 360,77	97,40%	475 360,77	0,00
		4120 składki na fundusz pracy	70 000	62 000	56 046,69	90,40%	56 046,69	0,00
		4140 wpłaty na PFRON	500	0	0,00	0,00%	0,00	0,00



	4170	wynagrodzenie bezosobowe	15 000	15 000	11 907,94	79,39%	11 907,94	0,00
	4210	zakup materiałów i wyposażenia	162 128	135 536	102 609,36	75,71%	102 609,36	0,00
	4260	zakup energii	140 000	150 000	113 139,73	75,43%	113 139,73	0,00
	4270	zakup usług remontowych	14 000	43 000	35 546,60	82,67%	35 546,60	0,00
	4280	zakup usług zdrowotnych	4 078	5 878	5 549,00	94,40%	5 549,00	0,00
	4300	zakup usług pozostałych	860 000	859 200	740 319,97	86,16%	740 319,97	0,00
	4350	zakup usług dostępu do sieci Internet	8 500	0	0,00	0,00%	0,00	0,00
	4360	opłaty z tytułu zakupu usług telekomunikacyjnych	13 100	34 100	29 868,87	87,59%	29 868,87	0,00
	4370	opłaty z tytułu usług telekomun.świadcz.w stacjonarnej publ.sieci telefonicznej	12 500	0	0,00	0,00%	0,00	0,00
	4380	zakup usług obejmujących tłumaczenia	1 000	500	160,00	32,00%	160,00	0,00
	4390	zakup usług obejmujących wykonanie ekspertyz, analiz i opinii	4 000	3 000	1 260,00	42,00%	1 260,00	0,00
	4410	podróże służbowe krajowe	14 000	13 000	9 861,52	75,86%	9 861,52	0,00
	4420	podróże służbowe zagraniczne	800	0	0,00	0,00%	0,00	0,00
	4430	różne opłaty i składki	27 500	31 000	21 928,90	70,74%	21 928,90	0,00
	4440	odpisy na ZFŚS	65 100	65 100	64 598,35	99,23%	64 598,35	0,00
	4520	opłaty na rzecz budżetów jst	2 850	2 850	2 721,60	95,49%	2 721,60	0,00
	4580	pozostałe odsetki	0	1 116	1 115,03	99,91%	1 115,03	0,00
	4590	kary i odszkodowania wypłacane na rzecz osób fizycznych	3 400	3 400	1 275,00	37,50%	1 275,00	0,00
	4610	koszty postępowania sądowego i prokuratorskiego	1 500	1 500	714,09	47,61%	714,09	0,00
	4700	szkolenia pracowników niebędących członkami korpusu służby cywilnej	18 000	16 000	10 439,45	65,25%	10 439,45	0,00
	6050	wydatki inwestycyjne jednostek budżetowych	11 360	0	0,00	0,00%	0,00	0,00
	6060	wydatki na zakupy inwestycyjne jednostek budżetowych	100 000	99 312	99 311,50	0,00%	0,00	99 311,50
	<b>75045</b>	<b>Komisje poborowe</b>	<b>21 000</b>	<b>20 995,00</b>	<b>20 994,34</b>	<b>100,00%</b>	<b>20 994,34</b>	<b>0,00</b>
	4110	składki na ubezpieczenia społeczne	1 500	1 203,32	1 203,32	100,00%	1 203,32	0,00
	4120	składki na fundusz pracy	200	171,68	171,52	99,91%	171,52	0,00
	4170	wynagrodzenia bezosobowe	17 190	16 850,00	16 850,00	100,00%	16 850,00	0,00
	4210	zakup materiałów i wyposażenia	400	681,00	680,80	99,97%	680,80	0,00
	4300	zakup usług pozostałych	1 700	2 083,00	2 082,78	99,99%	2 082,78	0,00
	4360	opłaty z tytułu zakupu usług telekomunikacyjnych	10	6,00	5,92	98,67%	5,92	0,00

	<b>75075</b>		<b>Promocja jednostek samorządu terytorialnego</b>	<b>198 000</b>	<b>195 300</b>	<b>131 721,62</b>	<b>67,45%</b>	<b>131 721,62</b>	<b>0,00</b>
		4170	wynagrodzenia bezosobowe	31 000	31 000	22 118,00	71,35%	22 118,00	0,00
		4190	nagrody konkursowe	0	15 000	14 847,77	98,99%	14 847,77	0,00
		4210	zakup materiałów i wyposażenia	21 600	12 600	2 598,39	20,62%	2 598,39	0,00
		4300	zakup usług pozostałych	142 700	136 700	92 157,46	67,42%	92 157,46	0,00
		4420	podróże służbowe zagraniczne	2 000	0	0,00	0,00%	0,00	0,00
		4430	różne opłaty i składki	700	0	0,00	0,00%	0,00	0,00
<b>752</b>			<b>Obrona narodowa</b>	<b>0</b>	<b>6 000</b>	<b>5 083,71</b>	<b>84,73%</b>	<b>5 083,71</b>	<b>0,00</b>
	<b>75212</b>		<b>Pozostałe wydatki obronne</b>	<b>0</b>	<b>6 000</b>	<b>5 083,71</b>	<b>84,73%</b>	<b>5 083,71</b>	<b>0,00</b>
		4170	wynagrodzenia bezosobowe	0	500	500,00	100,00%	500,00	0,00
		4210	zakup materiałów i wyposażenia	0	1 500	1 099,13	73,28%	1 099,13	0,00
		4300	zakup usług pozostałych	0	3 750	3 236,00	86,29%	3 236,00	0,00
		4410	podróże służbowe krajowe	0	250	248,58	99,43%	248,58	0,00
<b>754</b>			<b>Bezpieczeństwo publiczne i ochrona przeciwpożarowa</b>	<b>3 570 400</b>	<b>3 704 432</b>	<b>3 698 585,69</b>	<b>99,84%</b>	<b>3 628 786,33</b>	<b>69 799,36</b>
	<b>75405</b>		<b>Komendy powiatowe Policji</b>	<b>0</b>	<b>40 000</b>	<b>40 000</b>	<b>100,00%</b>	<b>0</b>	<b>40 000</b>
		6170	wpłaty jednostek na państwowy fundusz celowy na finansowanie lub dofinansowanie zadań inwestycyjnych	0	40 000	40 000,00	100,00%	0,00	40 000,00
	<b>75411</b>		<b>Komendy powiatowe Państwowej Straży Pożarnej</b>	<b>3 546 900</b>	<b>3 609 432</b>	<b>3 609 416,93</b>	<b>100,00%</b>	<b>3 609 416,93</b>	<b>0,00</b>
		3020	wydatki osobowe niezaliczone do wynagrodzeń	3 000	0	0,00	0,00%	0,00	0,00
		3070	wydatki osobowe niezaliczone do uposażeń wypłacane żołnierzom i funkcjonariuszom	177 000	166 811	166 810,25	100,00%	166 810,25	0,00
		4020	wynagrodzenie osobowe członków korpusu służby cywilnej	94 600	88 961	88 960,07	100,00%	88 960,07	0,00
		4040	dodatkowe wynagrodzenie roczne	8 000	5 413	5 412,97	100,00%	5 412,97	0,00
		4050	uposażenia żołnierzy zawodowych i funkcjonariuszy	2 296 000	2 259 703	2 259 702,17	100,00%	2 259 702,17	0,00
		4060	inne należności żołnierzy zawodowych oraz funkcjonariuszy zaliczane do wynagrodzeń	363 000	426 449	426 448,23	100,00%	426 448,23	0,00
		4070	dodatkowe uposażenie roczne dla żołnierzy zawodowych oraz nagrody roczne dla funkcjonariuszy	191 000	186 969	186 968,87	100,00%	186 968,87	0,00
		4110	składki na ubezpieczenia społeczne	19 000	18 319	18 318,19	100,00%	18 318,19	0,00
		4120	składki na Fundusz Pracy	2 300	1 069	1 068,69	99,97%	1 068,69	0,00
		4170	wynagrodzenia bezosobowe	3 000	0	0,00	0,00%	0,00	0,00
		4180	równoważniki pieniężne i ekwiwalenty dla żołnierzy i funkcjonariuszy oraz pozostałe należności	108 000	98 464	98 463,92	100,00%	98 463,92	0,00

	4210	zakup materiałów i wyposażenia	84 500	151 776	151 774,67	100,00%	151 774,67	0,00
	4230	zakup leków, wyrobów medycznych i produktów biobójczych	2 500	1 385	1 385,00	100,00%	1 385,00	0,00
	4260	zakup energii	78 000	85 156	85 155,91	100,00%	85 155,91	0,00
	4270	zakup usług remontowych	20 000	28 947	28 946,68	100,00%	28 946,68	0,00
	4280	zakup usług zdrowotnych	18 000	9 972	9 972,00	100,00%	9 972,00	0,00
	4300	zakup usług pozostałych	22 000	36 926	36 925,91	100,00%	36 925,91	0,00
	4350	zakup usług dostępu do sieci Internet	2 000	0	0,00	0,00%	0,00	0,00
	4360	opłaty z tytułu zakupu usług telekomunikacyjnych	12 000	16 067	16 059,87	99,96%	16 059,87	0,00
	4370	opłaty z tytułu usług telekomun.świadcz.w stacjonarnej publ.sieci telefonicznej	3 500	0	0,00	0,00%	0,00	0,00
	4390	zakup usług obejmujących wykonanie ekspertyz, analiz i opinii	6 000	1 122	1 121,71	99,97%	1 121,71	0,00
	4410	podróże służbowe krajowe	4 000	1 182	1 182,00	100,00%	1 182,00	0,00
	4420	podróże służbowe zagraniczne	500	0	0,00	0,00%	0,00	0,00
	4430	różne opłaty i składki	10 000	9 892	9 891,23	99,99%	9 891,23	0,00
	4440	odpisy na ZFŚS	3 000	3 282	3 281,79	99,99%	3 281,79	0,00
	4480	podatek od nieruchomości	14 000	10 206	10 206,00	100,00%	10 206,00	0,00
	4520	opłaty na rzecz budżetów jst	2 000	1 361	1 360,80	99,99%	1 360,80	0,00
<b>75414</b>		<b>Obrona cywilna</b>	<b>0</b>	<b>1 500</b>	<b>1 500,00</b>	<b>100,00%</b>	<b>1 500,00</b>	<b>0,00</b>
	4210	zakup materiałów i wyposażenia	0	1 500	1 500,00	100,00%	1 500,00	0,00
<b>75495</b>		<b>Pozostała działalność</b>	<b>23 500</b>	<b>53 500</b>	<b>47 668,76</b>	<b>89,10%</b>	<b>17 869,40</b>	<b>29 799,36</b>
	4170	wynagrodzenia bezosobowe	1 500	1 500	250,00	16,67%	250,00	0,00
	4190	nagrody konkursowe	0	5 900	5 335,79	90,44%	5 335,79	0,00
	4210	zakup materiałów i wyposażenia	9 000	3 100	120,94	3,90%	120,94	0,00
	4300	zakup usług pozostałych	13 000	13 000	12 162,67	93,56%	12 162,67	0,00
	6060	wydatki na zakupy inwestycyjne jednostek budżetowych	0	30 000	29 799,36	99,33%	0,00	29 799,36
<b>757</b>		<b>Obsługa długu publicznego</b>	<b>209 105</b>	<b>159 105</b>	<b>82 972,43</b>	<b>52,15%</b>	<b>82 972,43</b>	<b>0,00</b>
<b>75702</b>		<b>Obsługa papierów wartościowych, kredytów i pożyczek jednostek samorządu terytorialnego</b>	<b>150 000</b>	<b>100 000</b>	<b>82 972,43</b>	<b>82,97%</b>	<b>82 972,43</b>	<b>0,00</b>
	8110	odsetki od samorządowych papierów wartościowych lub zaciągniętych przez jst kredytów i pożyczek	150 000	100 000	82 972,43	82,97%	82 972,43	0,00
<b>75704</b>		<b>Rozliczenia z tytułu poręczeń i gwarancji udzielonych przez Skarb Państwa lub jednostkę samorządu terytorialnego</b>	<b>59 105</b>	<b>59 105</b>	<b>0,00</b>	<b>0,00%</b>	<b>0,00</b>	<b>0,00</b>

		8020	wypłaty z tytułu gwarancji i poręczeń	59 105	59 105	0,00	0,00%	0,00	0,00
<b>758</b>			<b>Różne rozliczenia</b>	<b>1 037 613</b>	<b>737 613</b>	<b>337 613,00</b>	<b>45,77%</b>	<b>337 613,00</b>	<b>0,00</b>
	<b>75814</b>		<b>Różne rozliczenia finansowe</b>	<b>337 613</b>	<b>337 613</b>	<b>337 613,00</b>	<b>100,00%</b>	<b>337 613,00</b>	<b>0,00</b>
		2940	zwrot do budżetu państwa niezależnie pobranej subwencji ogólnej za lata poprzednie	337 613	337 613	337 613,00	100,00%	337 613,00	0,00
	<b>75818</b>		<b>Rezerwy ogólne i celowe</b>	<b>700 000</b>	<b>400 000</b>	<b>0,00</b>	<b>0,00%</b>	<b>0,00</b>	<b>0,00</b>
		4810	rezerwy	700 000	400 000	0,00	0,00%	0,00	0,00
<b>801</b>			<b>Oświata i wychowanie</b>	<b>22 648 257</b>	<b>22 833 654,37</b>	<b>22 377 774</b>	<b>98,00%</b>	<b>21 978 451</b>	<b>399 322,43</b>
	<b>80102</b>		<b>Szkoła podstawowa specjalna</b>	<b>3 105 646</b>	<b>3 337 906,22</b>	<b>3 315 454,50</b>	<b>99,33%</b>	<b>3 315 454,50</b>	<b>0,00</b>
		2540	dotacja podmiotowa z budżetu dla niepublicznej jednostki systemu oświaty	1 100 000	1 074 713	1 052 321,54	97,92%	1 052 321,54	0,00
		2830	dotacja celowa z budżetu na finansowanie lub dofinansowanie zadań zleconych do realizacji pozostałym jednostkom niezaliczanym do sektora finansów publicznych	0	2 024,87	2 024,87	100,00%	2 024,87	0,00
		3020	wydatki osobowe niezaliczone do wynagrodzeń	2 000	1 282	1 281,44	99,96%	1 281,44	0,00
		4010	wynagrodzenia osobowe pracowników	1 440 000	1 669 103	1 669 102,99	100,00%	1 669 102,99	0,00
		4040	dotatkowe wynagrodzenie roczne	118 000	120 137	120 136,57	100,00%	120 136,57	0,00
		4110	składki na ubezpieczenia społeczne	280 000	300 898	300 897,14	100,00%	300 897,14	0,00
		4120	składki na Fundusz Pracy	38 000	35 007	35 006,90	100,00%	35 006,90	0,00
		4210	zakup materiałów i wyposażenia	12 000	8 825,69	8 824,37	99,99%	8 824,37	0,00
		4240	zakup środków dydaktycznych i książek	3 000	10 870,66	10 861,41	99,91%	10 861,41	0,00
		4260	zakup energii	20 000	20 000	20 000,00	100,00%	20 000,00	0,00
		4270	zakup usług remontowych	15 000	15 000	15 000,00	100,00%	15 000,00	0,00
		4280	zakup usług zdrowotnych	2 000	1 009	1 009,00	100,00%	1 009,00	0,00
		4300	zakup usług pozostałych	5 000	9 390	9 389,67	100,00%	9 389,67	0,00
		4410	podróże służbowe krajowe	3 000	2 000	1 952,60	97,63%	1 952,60	0,00
		4440	odpisy na ZFŚS	67 646	67 646	67 646,00	100,00%	67 646,00	0,00
	<b>80105</b>		<b>Przedszkola specjalne</b>	<b>280 768</b>	<b>224 184</b>	<b>224 179,79</b>	<b>100,00%</b>	<b>224 179,79</b>	<b>0,00</b>
		3020	wydatki osobowe niezaliczone do wynagrodzeń	1 000	180	177,53	0,00%	177,53	0,00
		4010	wynagrodzenia osobowe pracowników	200 000	162 649	162 648,77	100,00%	162 648,77	0,00
		4040	dotatkowe wynagrodzenie roczne	14 000	12 746	12 745,90	100,00%	12 745,90	0,00
		4110	składki na ubezpieczenia społeczne	40 000	28 842	28 841,62	100,00%	28 841,62	0,00

	4120	składki na Fundusz Pracy	5 500	4 136	4 135,07	99,98%	4 135,07	0,00
	4210	zakup materiałów i wyposażenia	4 000	1 057	1 056,96	100,00%	1 056,96	0,00
	4240	zakup środków dydaktycznych i książek	1 000	0	0,00	0,00%	0,00	0,00
	4260	zakup energii	5 000	5 000	5 000,00	100,00%	5 000,00	0,00
	4280	zakup usług zdrowotnych	500	398	398,00	100,00%	398,00	0,00
	4300	zakup usług pozostałych	500	408	407,94	99,99%	407,94	0,00
	4410	podróże służbowe krajowe	500	0	0,00	0,00%	0,00	0,00
	4440	odpisy na ZFŚS	8 768	8 768	8 768,00	100,00%	8 768,00	0,00
<b>80110</b>		<b>Gimnazja</b>	<b>554 400</b>	<b>556 671,62</b>	<b>555 157,28</b>	<b>99,73%</b>	<b>555 157,28</b>	<b>0,00</b>
	4010	wynagrodzenia osobowe pracowników	410 000	403 372	403 371,91	0,00%	403 371,91	0,00
	4040	dotatkowe wynagrodzenie roczne	34 900	33 738	33 737,24	100,00%	33 737,24	0,00
	4110	składki na ubezpieczenia społeczne	76 500	72 443	72 442,68	100,00%	72 442,68	0,00
	4120	składki na Fundusz Pracy	10 000	9 829	9 828,62	100,00%	9 828,62	0,00
	4210	zakup materiałów i wyposażenia	0	141,08	126,04	89,34%	126,04	0,00
	4240	zakup środków dydaktycznych i książek	0	14 108,54	12 611,51	89,39%	12 611,51	0,00
	4440	odpisy na ZFŚS	23 000	23 040	23 039,28	100,00%	23 039,28	0,00
<b>80111</b>		<b>Gimnazja specjalne</b>	<b>1 226 728</b>	<b>1 159 989,53</b>	<b>1 159 986,11</b>	<b>100,00%</b>	<b>1 159 986,11</b>	<b>0,00</b>
	2540	dotacja podmiotowa z budżetu dla niepublicznej jednostki systemu oświaty	0	25 287	25 287,00	100,00%	25 287,00	0,00
	2830	dotacja celowa z budżetu na finansowanie lub dofinansowanie zadań zleconych do realizacji pozostałym jednostkom niezaliczanym do sektora finansów publicznych	0	1 624,95	1 624,95	100,00%	1 624,95	
	3020	wydatki osobowe niezaliczone do wynagrodzeń	1 000	230	230,00	100,00%	230,00	0,00
	4010	wynagrodzenia osobowe pracowników	885 000	818 431	818 430,27	100,00%	818 430,27	0,00
	4040	dotatkowe wynagrodzenie roczne	77 000	68 168	68 167,48	100,00%	68 167,48	0,00
	4110	składki na ubezpieczenia społeczne	165 000	142 873	142 872,57	100,00%	142 872,57	0,00
	4120	składki na Fundusz Pracy	20 000	16 122	16 121,58	100,00%	16 121,58	0,00
	4210	zakup materiałów i wyposażenia	4 500	1 983,87	1 983,56	99,98%	1 983,56	0,00
	4240	zakup środków dydaktycznych i książek	1 000	11 187,71	11 187,71	100,00%	11 187,71	0,00
	4260	zakup energii	20 000	20 000	20 000,00	100,00%	20 000,00	0,00
	4280	zakup usług zdrowotnych	1 500	694	694,00	100,00%	694,00	0,00

	4300	zakup usług pozostałych	4 000	5 235	5 234,97	100,00%	5 234,97	0,00
	4410	podróże służbowe krajowe	700	1 125	1 124,02	99,91%	1 124,02	0,00
	4440	odpisy na ZFŚS	47 028	47 028	47 028,00	100,00%	47 028,00	0,00
<b>80120</b>		<b>Licea ogólnokształcące</b>	<b>3 936 030</b>	<b>4 809 507</b>	<b>4 734 239,58</b>	<b>98,44%</b>	<b>4 713 033,58</b>	<b>21 206,00</b>
	2540	dotacja podmiotowa z budżetu dla niepublicznej jednostki systemu oświaty	269 640	199 640	183 120,00	91,73%	183 120,00	0,00
	3020	wydatki osobowe niezaliczone do wynagrodzeń	5 000	6 058	6 039,41	99,69%	6 039,41	0,00
	3030	różne wydatki na rzecz osób fizycznych	9 000	5 171	5 170,14	99,98%	5 170,14	0,00
	4010	wynagrodzenia osobowe pracowników	2 366 500	2 986 244	2 956 540,61	99,01%	2 956 540,61	0,00
	4040	dodatkowe wynagrodzenie roczne	191 710	227 921	227 848,90	99,97%	227 848,90	0,00
	4110	składki na ubezpieczenia społeczne	424 000	523 408	513 317,28	98,07%	513 317,28	0,00
	4120	składki na Fundusz Pracy	61 360	57 416	53 190,36	92,64%	53 190,36	0,00
	4210	zakup materiałów i wyposażenia	65 000	126 143	125 534,50	99,52%	125 534,50	0,00
	4240	zakup środków dydaktycznych i książek	7 500	7 500	7 017,50	93,57%	7 017,50	0,00
	4260	zakup energii	220 000	240 000	230 709,90	96,13%	230 709,90	0,00
	4270	zakup usług remontowych	50 000	72 277	72 276,54	100,00%	72 276,54	0,00
	4280	zakup usług zdrowotnych	5 500	5 200	5 120,00	98,46%	5 120,00	0,00
	4300	zakup usług pozostałych	60 000	100 700	100 262,52	99,57%	100 262,52	0,00
	4360	opłaty z tytułu zakupu usług telekomunikacyjnych	1 700	3 210	3 132,42	97,58%	3 132,42	0,00
	4370	opłaty z tytułu usług telekomun.świadcz.w stacjonarnej publ.sieci telefonicznej	2 500	0	0,00	0,00%	0,00	0,00
	4410	podróże służbowe krajowe	4 300	5 522	5 521,48	99,99%	5 521,48	0,00
	4430	różne opłaty i składki	5 500	5 352	5 352,00	100,00%	5 352,00	0,00
	4440	odpisy na ZFŚS	168 520	201 175	197 610,66	98,23%	197 610,66	0,00
	4480	podatek od nieruchomości	300	235	235,00	100,00%	235,00	0,00
	4520	opłaty na rzecz budżetów jst	13 000	11 336	11 335,36	99,99%	11 335,36	0,00
	4700	szkolenia pracowników niebędących członkami korpusu służby cywilnej	5 000	3 699	3 699,00	100,00%	3 699,00	0,00
	6060	wydatki na zakupy inwestycyjne jednostek budżetowych	0	21 300	21 206,00	99,56%	0,00	21 206,00
<b>80121</b>		<b>Licea ogólnokształcące specjalne</b>	<b>516 600</b>	<b>0</b>	<b>0,00</b>	<b>0,00%</b>	<b>0,00</b>	<b>0,00</b>
	4010	wynagrodzenia osobowe pracowników	390 000	0	0,00	0,00%	0,00	0,00
	4040	dodatkowe wynagrodzenie roczne	29 000	0	0,00	0,00%	0,00	0,00

	4110	składki na ubezpieczenia społeczne	70 000	0	0,00	0,00%	0,00	0,00
	4120	składki na Fundusz Pracy	7 000	0	0,00	0,00%	0,00	0,00
	4440	odpisy na ZFŚS	20 600	0	0,00	0,00%	0,00	0,00
<b>80130</b>		<b>Szkoły zasadnicze</b>	<b>11 729 440</b>	<b>10 762 328</b>	<b>10 418 809,69</b>	<b>96,81%</b>	<b>10 040 693,26</b>	<b>378 116,43</b>
	2540	dotacja podmiotowa z budżetu dla niepublicznej jednostki systemu oświaty	68 400	45 372	45 372,00	100,00%	45 372,00	0,00
	3020	wydatki osobowe niezaliczone do wynagrodzeń	16 000	18 616	18 372,97	98,69%	18 372,97	0,00
	4010	wynagrodzenia osobowe pracowników	7 410 000	6 645 780	6 447 999,80	97,02%	6 447 999,80	0,00
	4040	dodatkowe wynagrodzenie roczne	602 000	510 115	510 104,27	100,00%	510 104,27	0,00
	4110	składki na ubezpieczenia społeczne	1 366 000	1 227 495	1 173 139,45	95,57%	1 173 139,45	0,00
	4120	składki na Fundusz Pracy	174 000	157 511	131 433,43	83,44%	131 433,43	0,00
	4170	wynagrodzenie bezosobowe	38 000	57 183	56 979,35	99,64%	56 979,35	0,00
	4210	zakup materiałów i wyposażenia	350 000	342 023	340 798,81	99,64%	340 798,81	0,00
	4220	zakup artykułów żywnościowych	10 000	7 000	6 610,09	94,43%	6 610,09	0,00
	4230	zakup leków, wyrobów medycznych i produktów biobójczych	1 000	0	0,00	0,00%	0,00	0,00
	4240	zakup środków dydaktycznych i książek	10 000	47 900	47 214,58	98,57%	47 214,58	0,00
	4260	zakup energii	615 000	558 057	503 512,09	90,23%	503 512,09	0,00
	4270	zakup usług remontowych	60 000	56 485	56 042,64	99,22%	56 042,64	0,00
	4280	zakup usług zdrowotnych	17 500	17 872	17 399,00	97,35%	17 399,00	0,00
	4300	zakup usług pozostałych	156 000	167 902	162 143,04	96,57%	162 143,04	0,00
	4350	zakup usług dostępu do sieci Internet	2 500	0	0,00	0,00%	0,00	0,00
	4360	opłaty z tytułu zakupu usług telekomunikacyjnych	4 100	16 481	15 989,00	97,01%	15 989,00	0,00
	4370	opłaty z tytułu usług telekomun.świadcz.w stacjonarnej publ.sieci telefonicznej	13 000	0	0,00	0,00%	0,00	0,00
	4410	podróże służbowe krajowe	4 000	2 199	1 799,05	81,81%	1 799,05	0,00
	4420	podróże służbowe zagraniczne	6 000	3 240	3 238,84	99,96%	3 238,84	0,00
	4430	różne opłaty i składki	22 000	15 896	15 649,20	98,45%	15 649,20	0,00
	4440	odpisy na ZFŚS	510 790	463 556	463 466,09	99,98%	463 466,09	0,00
	4480	podatek od nieruchomości	250	3 500	3 482,00	99,49%	3 482,00	0,00
	4520	opłaty na rzecz budżetu jst	19 400	18 425	18 359,06	99,64%	18 359,06	0,00
	4700	szkolenia pracowników niebędących członkami korpusu służby cywilnej	3 500	1 600	1 588,50	99,28%	1 588,50	0,00

	6050	wydatki inwestycyjne jednostek budżetowych	250 000	378 120	378 116,43	100,00%	0,00	378 116,43
<b>80134</b>		<b>Szkoła zawodowa specjalna</b>	<b>744 979</b>	<b>653 204</b>	<b>652 899,99</b>	<b>99,95%</b>	<b>652 899,99</b>	<b>0,00</b>
	3020	wydatki osobowe niezaliczone do wynagrodzeń	800	300	294,56	98,19%	294,56	0,00
	4010	wynagrodzenia osobowe pracowników	542 000	475 123	475 122,65	100,00%	475 122,65	0,00
	4040	dodatkowe wynagrodzenie roczne	42 000	39 673	39 672,43	100,00%	39 672,43	0,00
	4110	składki na ubezpieczenia społeczne	102 000	82 798	82 797,79	100,00%	82 797,79	0,00
	4120	składki na Fundusz Pracy	14 000	11 507	11 506,06	99,99%	11 506,06	0,00
	4210	zakup materiałów i wyposażenia	3 000	2 000	1 704,88	85,24%	1 704,88	0,00
	4260	zakup energii	20 000	20 000	20 000,00	100,00%	20 000,00	0,00
	4280	zakup usług zdrowotnych	700	1 352	1 352,00	100,00%	1 352,00	0,00
	4300	zakup usług pozostałych	2 500	3 020	3 019,42	99,98%	3 019,42	0,00
	4410	podróże służbowe krajowe	700	152	151,20	0,00%	151,20	0,00
	4440	odpisy na ZFŚS	17 279	17 279	17 279,00	100,00%	17 279,00	0,00
<b>80144</b>		<b>Inne formy kształcenia osobno niewymienne</b>	<b>10 000</b>	<b>7 200</b>	<b>7 200</b>	<b>100,00%</b>	<b>7 200</b>	<b>0,00</b>
	2360	dotacja celowa z budżetu jst udzielane w trybie art.221 ustawy, na finansowanie lub dofinansowanie zadań zleconych do realizacji organizacjom prowadzącym działalność pożytku publicznego	10 000	7 200	7 200,00	100,00%	7 200,00	0,00
<b>80146</b>		<b>Dokształcanie i doskonalenie nauczycieli</b>	<b>522 066</b>	<b>499 553</b>	<b>496 914,21</b>	<b>99,47%</b>	<b>496 914,21</b>	<b>0,00</b>
	4017	wynagrodzenia osobowe pracowników	19 624	19 624	19 623,18	100,00%	19 623,18	0,00
	4019	wynagrodzenia osobowe pracowników	3 463	3 463	3 462,90	100,00%	3 462,90	0,00
	4047	dodatkowe wynagrodzenie roczne	2 453	2 479	2 478,79	99,99%	2 478,79	0,00
	4049	dodatkowe wynagrodzenie roczne	433	438	437,43	99,87%	437,43	0,00
	4117	składki na ubezpieczenia społeczne	19 916	21 308	21 307,77	100,00%	21 307,77	0,00
	4119	składki na ubezpieczenia społeczne	3 515	3 761	3 760,28	99,98%	3 760,28	0,00
	4127	składki na Fundusz Pracy	2 854	2 854	2 853,76	99,99%	2 853,76	0,00
	4129	składki na Fundusz Pracy	504	504	503,56	99,91%	503,56	0,00
	4177	wynagrodzenia bezosobowe	257 075	183 298	183 297,89	100,00%	183 297,89	0,00
	4179	wynagrodzenia bezosobowe	45 367	32 347	32 346,70	100,00%	32 346,70	0,00
	4210	zakup materiałów i wyposażenia	1 000	3 861	3 827,22	99,13%	3 827,22	0,00
	4217	zakup materiałów i wyposażenia	28 777	19 881	19 880,95	100,00%	19 880,95	0,00



	4219	zakup materiałów i wyposażenia	5 079	3 509	3 508,42	99,98%	3 508,42	0,00
	4300	zakup usług pozostałych	60 000	13 914	12 151,00	87,33%	12 151,00	0,00
	4307	zakup usług pozostałych	36 555	152 054	152 053,01	100,00%	152 053,01	0,00
	4309	zakup usług pozostałych	6 451	26 833	26 832,87	100,00%	26 832,87	0,00
	4410	podróże służbowe krajowe	19 000	4 426	3 889,98	87,89%	3 889,98	0,00
	4420	podróże służbowe zagraniczne	5 000	0	0,00	0,00%	0,00	0,00
	4700	szkolenie pracowników niebędących członkami korpusu służby cywilnej	5 000	4 999	4 698,50	93,99%	4 698,50	0,00
<b>80150</b>		<b>Realizacja zadań</b>	<b>0</b>	<b>786 059</b>	<b>776 498,10</b>	<b>98,78%</b>	<b>776 498,10</b>	<b>0,00</b>
	3020	wydatki osobowe niezaliczone do wynagrodzeń	0	404	404,00	100,00%	404,00	0,00
	4010	wynagrodzenia osobowe pracowników	0	521 060	517 972,38	99,41%	517 972,38	0,00
	4040	dotatkowe wynagrodzenie roczne	0	41 065	38 664,97	94,16%	38 664,97	0,00
	4110	składki na ubezpieczenia społeczne	0	92 975	90 918,00	97,79%	90 918,00	0,00
	4120	składki na Fundusz Pracy	0	11 354	10 972,62	96,64%	10 972,62	0,00
	4170	wynagrodzenia bezosobowe	0	1 767	1 767,00	100,00%	1 767,00	0,00
	4210	zakup materiałów i wyposażenia	0	17 637	17 627,43	99,95%	17 627,43	0,00
	4240	zakup środków dydaktycznych i książek	0	4 100	3 901,32	95,15%	3 901,32	0,00
	4260	zakup energii	0	44 343	43 002,65	96,98%	43 002,65	0,00
	4270	zakup usług remontowych	0	4 015	3 951,48	98,42%	3 951,48	0,00
	4280	zakup usług zdrowotnych	0	328	328,00	100,00%	328,00	0,00
	4300	zakup usług pozostałych	0	9 798	9 790,09	99,92%	9 790,09	0,00
	4360	opłaty z tytułu zakupu usług telekomunikacyjnych	0	419	419,00	100,00%	419,00	0,00
	4410	podróże służbowe krajowe	0	101	101,00	100,00%	101,00	0,00
	4430	różne opłaty i składki	0	454	454,00	100,00%	454,00	0,00
	4440	odpisy na ZFŚS	0	34 234	34 227,76	99,98%	34 227,76	0,00
	4520	opłaty na rzecz budżetu jst	0	1 305	1 296,40	99,34%	1 296,40	0,00
	4700	szkolenie pracowników niebędących członkami korpusu służby cywilnej	0	700	700,00	100,00%	700,00	0,00
<b>80195</b>		<b>Pozostała działalność</b>	<b>21 600</b>	<b>37 052</b>	<b>36 434,43</b>	<b>98,33%</b>	<b>36 434,43</b>	<b>0,00</b>
	3020	wydatki osobowe niezaliczone do wynagrodzeń	20 000	8 000	8 000,00	100,00%	8 000,00	0,00
	4010	wynagrodzenia osobowe pracowników	0	3 660	3 652,03	99,78%	3 652,03	0,00

	4110	składki na ubezpieczenia społeczne	0	630	624,48	99,12%	624,48	0,00
	4120	składki na Fundusz Pracy	0	35	30,92	88,34%	30,92	0,00
	4170	wynagrodzenia bezosobowe	1 600	1 600	1 000,00	62,50%	1 000,00	0,00
	4307	zakup usług pozostałych	0	9 499	9 499,00	100,00%	9 499,00	0,00
	4427	podróże służbowe zagraniczne	0	13 628	13 628,00	100,00%	13 628,00	0,00
<b>803</b>		<b>Szkoły wyższe</b>	<b>10 800</b>	<b>10 800</b>	<b>10 200,00</b>	<b>94,44%</b>	<b>10 200,00</b>	<b>0,00</b>
	<b>80309</b>	<b>Pomoc materialna dla studentów</b>	<b>10 800</b>	<b>10 800</b>	<b>10 200,00</b>	<b>94,44%</b>	<b>10 200,00</b>	<b>0,00</b>
	3210	stypendia i zasiłki dla studentów	10 800	10 800	10 200,00	94,44%	10 200,00	0,00
<b>851</b>		<b>Ochrona zdrowia</b>	<b>3 973 060</b>	<b>3 165 356</b>	<b>3 098 030,99</b>	<b>97,87%</b>	<b>2 754 486,93</b>	<b>343 544,06</b>
	<b>85111</b>	<b>Szpitala ogólne</b>	<b>200 000</b>	<b>405 000</b>	<b>343 544,06</b>	<b>84,83%</b>	<b>0,00</b>	<b>343 544,06</b>
	6050	wydatki inwestycyjne jednostek budżetowych	0	60 000	0,00	0,00%	0,00	0,00
	6220	dotacje celowe z budżetu na finansowanie lub dofinansowanie kosztów realizacji inwestycji i zakupów inwestycyjnych innych jednostek sektora finansów publicznych	200 000	345 000	343 544,06	99,58%	0,00	343 544,06
	<b>85149</b>	<b>Programy profilaktyki zdrowotnej</b>	<b>5 000</b>	<b>3 100</b>	<b>3 100,00</b>	<b>100,00%</b>	<b>3 100,00</b>	<b>0,00</b>
	2360	dotacja celowa z budżetu jst udzielane w trybie art.221 ustawy, na finansowanie lub dofinansowanie zadań zleconych do realizacji organizacjom prowadzącym działalność pożytku publicznego	5 000	3 100	3 100,00	100,00%	3 100,00	0,00
	<b>85156</b>	<b>Składki na ubezpieczenia zdrowotne oraz świadczenia dla osób nie objętych obowiązkiem ubezpieczenia</b>	<b>3 768 060</b>	<b>2 757 256</b>	<b>2 751 386,93</b>	<b>99,79%</b>	<b>2 751 386,93</b>	<b>0,00</b>
	4130	składki na ubezpieczenie zdrowotne	3 768 060	2 757 256	2 751 386,93	99,79%	2 751 386,93	0,00
<b>852</b>		<b>Pomoc społeczna</b>	<b>16 360 680</b>	<b>17 254 232</b>	<b>16 701 082,95</b>	<b>96,79%</b>	<b>16 545 377,13</b>	<b>155 705,82</b>
	<b>85201</b>	<b>Placówki opiekuńczo-wychowawcze</b>	<b>3 793 628</b>	<b>3 707 829</b>	<b>3 536 365,54</b>	<b>95,38%</b>	<b>3 512 516,70</b>	<b>23 848,84</b>
	2320	dotacje celowe przekazane dla powiatu na zadania bieżące realizowane na podstawie umów między jst	100 000	100 000	88 202,74	88,20%	88 202,74	0,00
	3020	wydatki osobowe niezaliczone do wynagrodzeń	5 800	4 800	4 504,87	93,85%	4 504,87	0,00
	3110	świadczenia społeczne	141 000	142 500	105 498,86	74,03%	105 498,86	0,00
	4010	wynagrodzenia osobowe pracowników	1 915 000	1 839 000	1 782 567,17	96,93%	1 782 567,17	0,00
	4040	dotatkowe wynagrodzenie roczne	154 000	148 030	148 029,18	100,00%	148 029,18	0,00
	4110	składki na ubezpieczenia społeczne	354 000	338 500	324 964,67	96,00%	324 964,67	0,00
	4120	składki na Fundusz Pracy	40 000	36 600	33 133,43	90,53%	33 133,43	0,00
	4170	wynagrodzenia bezosobowe	10 000	5 200	4 433,00	85,25%	4 433,00	0,00
	4210	zakup materiałów i wyposażenia	192 000	244 500	239 551,86	97,98%	239 551,86	0,00

	4220	zakup środków żywności	230 000	234 000	230 296,83	98,42%	230 296,83	0,00
	4230	zakup leków, wyrobów medycznych i produktów biobójczych	25 000	23 200	21 687,41	93,48%	21 687,41	0,00
	4240	zakup środków dydaktycznych i książek	25 000	18 000	15 368,47	85,38%	15 368,47	0,00
	4260	zakup energii	150 000	151 500	139 687,65	92,20%	139 687,65	0,00
	4270	zakup usług remontowych	40 000	56 550	51 791,81	91,59%	51 791,81	0,00
	4280	zakup usług zdrowotnych	8 500	9 960	8 309,67	83,43%	8 309,67	0,00
	4300	zakup usług pozostałych	174 000	200 179	192 883,87	96,36%	192 883,87	0,00
	4360	opłaty z tytułu zakupu usług telekomunikacyjnych	4 900	8 300	6 727,85	81,06%	6 727,85	0,00
	4370	opłaty z tytułu usług telekomun.świadcz.w stacjonarnej publ.sieci telefonicznej	6 300	0	0,00	0,00%	0,00	0,00
	4400	opłaty za administrowanie i czynsze za budynki, lokale i pomieszczenia garażowe	10 000	10 000	8 916,84	89,17%	8 916,84	0,00
	4410	podróże służbowe krajowe	4 500	5 800	3 724,74	64,22%	3 724,74	0,00
	4430	różne opłaty i składki	12 500	13 000	10 786,52	82,97%	10 786,52	0,00
	4440	odpisy na ZFŚS	76 000	67 731	67 539,11	99,72%	67 539,11	0,00
	4520	opłaty na rzecz budżetów jst	17 528	19 328	17 849,00	92,35%	17 849,00	0,00
	4700	szkolenia pracowników niebędących członkami korpusu służby cywilnej	7 600	7 300	6 061,15	83,03%	6 061,15	0,00
	6050	wydatki inwestycyjne jednostek budżetowych	80 000	18 901	18 900,45	100,00%	0,00	18 900,45
	6060	wydatki na zakupy inwestycyjne jednostek budżetowych	10 000	4 950	4 948,39	99,97%	0,00	4 948,39
	<b>85202</b>	<b>Domy Pomocy Społecznej</b>	<b>6 855 692</b>	<b>7 199 120</b>	<b>7 183 911,75</b>	<b>99,79%</b>	<b>7 150 701,75</b>	<b>33 210,00</b>
	3020	wydatki osobowe niezaliczone do wynagrodzeń	12 000	19 000	18 905,09	99,50%	18 905,09	0,00
	4010	wynagrodzenia osobowe pracowników	3 900 000	4 038 575	4 033 666,97	99,88%	4 033 666,97	0,00
	4040	dodatkowe wynagrodzenie roczne	325 000	297 468	297 467,10	100,00%	297 467,10	0,00
	4110	składki na ubezpieczenia społeczne	700 000	733 000	731 904,88	99,85%	731 904,88	0,00
	4120	składki na Fundusz Pracy	95 000	79 000	77 342,65	97,90%	77 342,65	0,00
	4170	wynagrodzenia bezosobowe	2 000	500	500,00	100,00%	500,00	0,00
	4210	zakup materiałów i wyposażenia	209 118	375 268	375 261,96	100,00%	375 261,96	0,00
	4220	zakup środków żywności	640 000	660 000	659 914,76	99,99%	659 914,76	0,00
	4230	zakup leków, wyrobów medycznych i produktów biobójczych	40 000	50 000	48 621,84	97,24%	48 621,84	0,00
	4240	zakup środków dydaktycznych i książek	0	2 500	2 391,63	95,67%	2 391,63	0,00
	4260	zakup energii	313 174	332 954	331 635,71	99,60%	331 635,71	0,00

	4270	zakup usług remontowych	38 000	31 000	30 106,99	97,12%	30 106,99	0,00
	4280	zakup usług zdrowotnych	10 000	5 930	5 275,00	88,95%	5 275,00	0,00
	4300	zakup usług pozostałych	240 000	254 000	252 544,38	99,43%	252 544,38	0,00
	4350	zakup usług dostępu do sieci Internet	500	0	0,00	0,00%	0,00	0,00
	4360	opłaty z tytułu zakupu usług telekomunikacyjnych	6 000	19 500	18 849,14	96,66%	18 849,14	0,00
	4370	opłaty z tytułu usług telekomun.świadcz.w stacjonarnej publ.sieci telefonicznej	12 000	0	0,00	0,00%	0,00	0,00
	4390	zakup usług obejmujących wykonanie ekspertyz, analiz i opinii	500	0	0,00	0,00%	0,00	0,00
	4410	podróże służbowe krajowe	1 000	500	493,41	98,68%	493,41	0,00
	4430	różne opłaty i składki	13 000	7 950	7 948,50	99,98%	7 948,50	0,00
	4440	odpisy na ZFŚS	183 000	182 300	182 252,04	99,97%	182 252,04	0,00
	4480	podatek od nieruchomości	8 000	6 425	6 425,00	100,00%	6 425,00	0,00
	4520	opłaty na rzecz budżetów jst	26 400	25 400	25 383,24	99,93%	25 383,24	0,00
	4610	koszty postępowania sądowego i prokuratorskiego	10 000	1 640	1 640,00	100,00%	1 640,00	0,00
	4700	szkolenia pracowników niebędących członkami korpusu służby cywilnej	5 000	6 000	5 937,00	98,95%	5 937,00	0,00
	4780	składki na Fundusz Emerytur Pomostowych	46 000	37 000	36 234,46	97,93%	36 234,46	0,00
	6050	wydatki inwestycyjne jednostek budżetowych	20 000	0	0,00	0,00%	0,00	0,00
	6060	wydatki na zakupy inwestycyjne jednostek budżetowych	0	33 210	33 210,00	100,00%	0,00	33 210,00
	<b>85203</b>	<b>Ośrodki wsparcia</b>	<b>2 069 247</b>	<b>2 436 108</b>	<b>2 224 842,68</b>	<b>91,33%</b>	<b>2 224 842,68</b>	<b>0,00</b>
	2810	dot. celowa z budżetu na finansowanie zadań zleconych do realizacji fundacjom	578 002	607 100	607 100,00	0,00%	607 100,00	0,00
	3020	wydatki osobowe niezaliczone do wynagrodzeń	2 500	3 642	3 641,75	99,99%	3 641,75	0,00
	4010	wynagrodzenia osobowe pracowników	837 700	870 892	869 546,26	99,85%	869 546,26	0,00
	4040	dodatkowe wynagrodzenia roczne	73 500	66 688	66 686,95	100,00%	66 686,95	0,00
	4110	składki na ubezpieczenia społeczne	156 969	161 765	161 533,81	99,86%	161 533,81	0,00
	4120	składki na Fundusz Pracy	21 180	17 587	17 586,53	100,00%	17 586,53	0,00
	4170	wynagrodzenia bezosobowe	19 400	31 991	31 989,00	99,99%	31 989,00	0,00
	4210	zakup materiałów i wyposażenia	188 496	265 591	230 590,96	86,82%	230 590,96	0,00
	4260	zakup energii	70 200	78 698	78 696,59	100,00%	78 696,59	0,00
	4270	zakup usług remontowych	17 500	229 188	54 507,66	23,78%	54 507,66	0,00
	4280	zakup usług zdrowotnych	1 800	2 494	2 494,00	100,00%	2 494,00	0,00

	4300	zakup usług pozostałych	35 000	44 670	44 669,17	100,00%	44 669,17	0,00
	4350	zakup usług dostępu do sieci Internet	200	0	0,00	0,00%	0,00	0,00
	4360	opłaty z tytułu zakupu usług telekomunikacyjnych	1 100	3 226	3 225,59	99,99%	3 225,59	0,00
	4370	opłaty z tytułu usług telekomun.świadcz.w stacjonarnej publ.sieci telefonicznej	2 600	0	0,00	0,00%	0,00	0,00
	4390	zakup usług obejmujących wykonanie ekspertyz, analiz i opinii	2 500	200	200,00	100,00%	200,00	0,00
	4410	podróże służbowe krajowe	1 000	1 311	1 311,00	100,00%	1 311,00	0,00
	4430	różne opłaty i składki	20 000	12 583	12 582,50	100,00%	12 582,50	0,00
	4440	odpisy na ZFŚS	31 000	27 568	27 567,55	100,00%	27 567,55	0,00
	4480	podatek od nieruchomości	4 300	5 525	5 524,99	100,00%	5 524,99	0,00
	4520	opłaty na rzecz budżetów jst	2 300	1 513	1 512,39	99,96%	1 512,39	0,00
	4700	szkolenia pracowników niebędących członkami korpusu służby cywilnej	2 000	3 876	3 875,98	100,00%	3 875,98	0,00
	<b>85204</b>	<b>Rodziny zastępcze</b>	<b>2 915 900</b>	<b>2 890 149</b>	<b>2 758 798,74</b>	<b>95,46%</b>	<b>2 758 798,74</b>	<b>0,00</b>
	2320	dotacje celowe przekazane dla powiatu na zadania bieżące realizowane na podstawie umów między jst	381 025	234 825	169 830,10	72,32%	169 830,10	0,00
	3110	Świadczenia społeczne	2 050 000	2 054 249	2 003 474,90	97,53%	2 003 474,90	0,00
	4010	wynagrodzenia osobowe pracowników	60 000	135 000	135 000,00	100,00%	135 000,00	0,00
	4040	dotatkowe wynagrodzenie roczne	2 958	2 619	2 619,00	100,00%	2 619,00	0,00
	4110	składki na ubezpieczenia społeczne	60 000	69 839	66 876,61	95,76%	66 876,61	0,00
	4120	składki na Fundusz Pracy	2 000	8 700	8 693,43	99,92%	8 693,43	0,00
	4170	wynagrodzenia bezosobowe	260 000	270 000	267 321,79	99,01%	267 321,79	0,00
	4210	zakup materiałów i wyposażenia	9 500	9 500	9 500,00	100,00%	9 500,00	0,00
	4260	zakup energii	55 000	60 000	54 257,54	90,43%	54 257,54	0,00
	4280	zakup usług zdrowotnych	500	500	360,00	72,00%	360,00	0,00
	4300	zakup usług pozostałych	20 000	30 000	28 671,86	95,57%	28 671,86	0,00
	4350	zakup usług dostępu do sieci Internet	2 000	0	0,00	0,00%	0,00	0,00
	4360	opłaty z tytułu zakupu usług telekomunikacyjnych	5 000	10 000	8 309,10	83,09%	8 309,10	0,00
	4370	opłaty z tytułu usług telekomun.świadcz.w stacjonarnej publ.sieci telefonicznej	3 000	0	0,00	0,00%	0,00	0,00
	4410	podróże służbowe krajowe	500	431	398,41	92,44%	398,41	0,00
	4440	odpisy na ZFŚS	2 917	2 986	2 986,00	100,00%	2 986,00	0,00
	4700	szkolenia pracowników nie będących członkami korpusu służby cywilnej	1 500	1 500	500,00	0,00%	500,00	0,00

	<b>85205</b>		<b>Zadania w zakresie przeciwdziałania przemocy w rodzinie</b>	<b>34 686</b>	<b>16 920</b>	<b>16 920,00</b>	<b>100,00%</b>	<b>16 920,00</b>	<b>0,00</b>
		4110	składki na ubezpieczenia społeczne	2 900	1 250	1 250,00	100,00%	1 250,00	0,00
		4120	składki na Fundusz Pracy	136	0	0,00	0,00%	0,00	0,00
		4170	wynagrodzenia bezosobowe	27 900	14 520	14 520,00	100,00%	14 520,00	0,00
		4210	zakup materiałów i wyposażenia	1 250	650	650,00	100,00%	650,00	0,00
		4300	zakup usług pozostałych	2 500	500	500,00	0,00%	500,00	0,00
	<b>85218</b>		<b>PCPR</b>	<b>613 145</b>	<b>669 114</b>	<b>668 771,69</b>	<b>99,95%</b>	<b>623 271,69</b>	<b>45 500,00</b>
		3020	wydatki osobowe niezaliczone do wynagrodzeń	0	300	300,00	100,00%	300,00	0,00
		4010	wynagrodzenia osobowe pracowników	400 000	421 456	421 456,00	100,00%	421 456,00	0,00
		4040	dotatkowe wynagrodzenie roczne	35 498	32 983	32 983,00	100,00%	32 983,00	0,00
		4110	składki na ubezpieczenia społeczne	73 000	75 524	75 522,89	100,00%	75 522,89	0,00
		4120	składki na Fundusz Pracy	10 000	8 699	8 455,77	97,20%	8 455,77	0,00
		4170	wynagrodzenie bezosobowe	3 000	2 000	2 000,00	100,00%	2 000,00	0,00
		4210	zakup materiałów i wyposażenia	16 000	18 188	18 188,00	100,00%	18 188,00	0,00
		4260	zakup energii	18 000	18 000	18 000,00	100,00%	18 000,00	0,00
		4280	zakup usług zdrowotnych	2 000	1 581	1 580,50	99,97%	1 580,50	0,00
		4300	zakup usług pozostałych	32 000	26 200	26 200,00	100,00%	26 200,00	0,00
		4360	opłaty z tytułu zakupu usług telekomunikacyjnych	3 000	3 000	3 000,00	100,00%	3 000,00	0,00
		4370	opłaty z tytułu usług telekomun.świadcz.w stacjonarnej publ.sieci telefonicznej	1 500	0	0,00	0,00%	0,00	0,00
		4400	opłaty za administrowanie i czysze za budynki, lokale i pomieszczenia garażowe	720	454	454,00	100,00%	454,00	0,00
		4410	podróże służbowe krajowe	1 500	300	203,88	67,96%	203,88	0,00
		4430	różne opłaty i składki	1 500	501	500,44	99,89%	500,44	0,00
		4440	odpisy na ZFŚS	13 127	13 127	13 127,00	100,00%	13 127,00	0,00
		4520	opłaty na rzecz budżetów jst	300	297	296,88	99,96%	296,88	0,00
		4700	szkolenia pracowników niebędących członkami korpusu służby cywilnej	2 000	1 004	1 003,33	99,93%	1 003,33	0,00
		6060	wydatki na zakupy inwestycyjne jednostek budżetowych	0	45 500	45 500,00	100,00%	0,00	45 500,00
	<b>85220</b>		<b>Ośrodki interwencji kryzysowej</b>	<b>73 961</b>	<b>79 604</b>	<b>79 600,41</b>	<b>100,00%</b>	<b>79 600,41</b>	<b>0,00</b>
		4010	wynagrodzenia osobowe pracowników	36 800	39 234	39 234,00	100,00%	39 234,00	0,00
		4040	dotatkowe wynagrodzenie roczne	2 635	2 739	2 739,00	100,00%	2 739,00	0,00

	4110	składki na ubezpieczenia społeczne	6 800	7 207	7 206,08	99,99%	7 206,08	0,00
	4120	składki na Fundusz Pracy	300	51	50,15	98,33%	50,15	0,00
	4210	zakup materiałów i wyposażenia	2 500	4 983	4 983,00	100,00%	4 983,00	0,00
	4260	zakup energii	9 600	8 341	8 340,20	99,99%	8 340,20	0,00
	4270	zakup usług remontowych	5 000	6 757	6 756,40	99,99%	6 756,40	0,00
	4280	zakup usług zdrowotnych	150	0	0,00	0,00%	0,00	0,00
	4300	zakup usług pozostałych	4 600	5 706	5 706,00	100,00%	5 706,00	0,00
	4360	opłaty z tytułu zakupu usług telekomunikacyjnych	700	1 500	1 500,00	100,00%	1 500,00	0,00
	4370	opłaty z tytułu usług telekomun.świadcz.w stacjonarnej publ.sieci telefonicznej	800	0	0,00	0,00%	0,00	0,00
	4400	opłaty za administrowanie i czynsze za budynki, lokale i pomieszczenia garażowe	1 700	1 700	1 700,00	100,00%	1 700,00	0,00
	4410	podróże służbowe krajowe	600	110	109,58	99,62%	109,58	0,00
	4440	odpisy na ZFŚS	1 276	1 276	1 276,00	100,00%	1 276,00	0,00
	4700	szkolenia pracowników niebędących członkami korpusu służby cywilnej	500	0	0,00	0,00%	0,00	0,00
<b>85295</b>		<b>Pozostała działalność</b>	<b>4 421</b>	<b>255 388</b>	<b>231 872,14</b>	<b>90,79%</b>	<b>178 725,16</b>	<b>53 146,98</b>
	2360	dotacja celowa z budżetu jst udzielane w trybie art.221 ustawy, na finansowanie lub dofinansowanie zadań zleconych do realizacji organizacjom prowadzącym działalność pożytku publicznego	4 000	2 400	2 400,00	100,00%	2 400,00	0,00
	3020	wydatki osobowe niezaliczone do wynagrodzeń	421	921	919,65	99,85%	919,65	0,00
	4010	wynagrodzenia osobowe pracowników	0	145 000	136 430,88	94,09%	136 430,88	0,00
	4110	składki na ubezpieczenia społeczne	0	25 000	23 820,79	95,28%	23 820,79	0,00
	4120	składki na Fundusz Pracy	0	3 000	2 085,68	69,52%	2 085,68	0,00
	4170	wynagrodzenia bezosobowe	0	1 500	450,00	30,00%	450,00	0,00
	4210	zakup materiałów i wyposażenia	0	6 000	3 476,51	57,94%	3 476,51	0,00
	4240	zakup środków dydaktycznych i książek	0	2 000	1 689,10	84,46%	1 689,10	0,00
	4270	zakup usług remontowych	0	1 000	0,00	0,00%	0,00	0,00
	4280	zakup usług zdrowotnych	0	1 000	0,00	0,00%	0,00	0,00
	4300	zakup usług pozostałych	0	4 000	501,84	12,55%	501,84	0,00
	4360	opłaty z tytułu zakupu usług telekomunikacyjnych	0	1 000	0,00	0,00%	0,00	0,00
	4410	podróże służbowe krajowe	0	800	0,00	0,00%	0,00	0,00
	4430	różne opłaty i składki	0	1 000	75,00	7,50%	75,00	0,00

	4440	odpisy na ZFŚS	0	5 000	4 645,55	92,91%	4 645,55	0,00
	4560	odsetki od dotacji oraz płatności: wykorzystanych niezgodnie z przeznaczeniem lub wykorzystanych z naruszeniem procedur, o których mowa w art. 184 ustawy, pobranych nienależnie lub w nadmiernej wysokości	0	1 120	1 102,00	98,39%	1 102,00	0,00
	4700	szkolenia pracowników niebędących członkami korpusu służby cywilnej	0	1 500	1 128,16	75,21%	1 128,16	0,00
	6667	zwroty dotacji oraz płatności, w tym wykorzystanych niezgodnie z przeznaczeniem lub wykorzystanych z naruszeniem procedur, o których mowa w art. 184 ustawy, pobranych nienależnie lub w nadmiernej wysokości, dotyczące wydatków majątkowych	0	53 147	53 146,98	100,00%	0,00	53 146,98
<b>853</b>		<b>Pozostałe zadania w zakresie polityki społecznej</b>	<b>2 839 515</b>	<b>3 144 752</b>	<b>3 143 543,15</b>	<b>99,96%</b>	<b>3 143 543,15</b>	<b>0,00</b>
	<b>85311</b>	<b>Rehabilitacja zawodowa i społeczna osób niepełnosprawnych</b>	<b>82 200</b>	<b>85 534</b>	<b>85 534,00</b>	<b>100,00%</b>	<b>85 534,00</b>	<b>0,00</b>
	2580	dotacja podmiotowa z budżetu dla jednostek niezaliczanych do sektora finansów publicznych	82 200	85 534	85 534,00	100,00%	85 534,00	0,00
	<b>85321</b>	<b>Zespół Orzekania o Stopniu Niepełnosprawności</b>	<b>385 808</b>	<b>482 087</b>	<b>482 087,00</b>	<b>100,00%</b>	<b>482 087,00</b>	<b>0,00</b>
	3020	wydatki osobowe niezaliczone do wynagrodzeń	0	300	300	100,00%	300	0,00
	4010	wynagrodzenia osobowe pracowników	160 000	189 611	189 611	100,00%	189 611	0,00
	4040	dodatkowe wynagrodzenie roczne	13 430	13 659	13 659	100,00%	13 659	0,00
	4110	składki na ubezpieczenia społeczne	29 000	35 910	35 910	100,00%	35 910	0,00
	4120	składki na Fundusz Pracy	4 000	4 067	4 067	100,00%	4 067	0,00
	4170	wynagrodzenia bezosobowe	45 000	32 980	32 980	100,00%	32 980	0,00
	4210	zakup materiałów i wyposażenia	11 000	29 977	29 977	100,00%	29 977	0,00
	4260	zakup energii	7 000	8 000	8 000	100,00%	8 000	0,00
	4280	zakup usług zdrowotnych	600	600	600	100,00%	600	0,00
	4300	zakup usług pozostałych	104 881	154 820	154 820	100,00%	154 820	0,00
	4350	zakup usług dostępu do sieci Internet	760	0	0	0,00%	0	0,00
	4360	opłaty z tytułu zakupu usług telekomunikacyjnych	900	2 260	2 260	100,00%	2 260	0,00
	4370	opłaty z tytułu usług telekomun.świadcz.w stacjonarnej publ.sieci telefonicznej	600	0	0	0,00%	0	0,00
	4400	opłaty za administrowanie i czynsze za budynki, lokale i pomieszczenia garażowe	720	640	640	100,00%	640	0,00
	4410	podróże służbowe krajowe	500	566	566	100,00%	566	0,00
	4430	różne opłaty i składki	900	452	452	100,00%	452	0,00
	4440	odpisy na ZFŚS	6 017	7 885	7 885	100,00%	7 885	0,00
	4520	opłaty na rzecz budżetów jednostek samorządu terytorialnego	0	360	360	100,00%	360	0,00



		4700	szkolenia pracowników niebędących członkami korpusu służby cywilnej	500	0	0	0,00%	0	0,00
	<b>85333</b>		<b>Powiatowe urzędy pracy</b>	<b>2 371 507</b>	<b>2 568 470</b>	<b>2 567 261,18</b>	<b>99,95%</b>	<b>2 567 261,18</b>	<b>0,00</b>
		3020	wydatki osobowe niezaliczone do wynagrodzeń	6 000	6 418	6 415,43	99,96%	6 415,43	0,00
		4010	wynagrodzenia osobowe pracowników	1 595 000	1 760 805	1 760 805,00	100,00%	1 760 805,00	0,00
		4040	dodatkowe wynagrodzenie roczne	131 507	130 294	130 293,30	100,00%	130 293,30	0,00
		4110	składki na ubezpieczenia społeczne	310 000	337 283	337 281,64	100,00%	337 281,64	0,00
		4120	składki na Fundusz Pracy	35 000	35 525	35 482,29	99,88%	35 482,29	0,00
		4170	wynagrodzenia bezosobowe	36 000	36 786	36 785,80	100,00%	36 785,80	0,00
		4210	zakup materiałów i wyposażenia	59 000	79 601	79 601,00	100,00%	79 601,00	0,00
		4260	zakup energii	100 000	63 000	61 842,80	98,16%	61 842,80	0,00
		4270	zakup usług remontowych	5 000	13 161	13 160,60	100,00%	13 160,60	0,00
		4280	zakup usług zdrowotnych	6 000	5 172	5 172,00	100,00%	5 172,00	0,00
		4300	zakup usług pozostałych	10 000	22 215	22 214,32	100,00%	22 214,32	0,00
		4360	opłaty z tytułu zakupu usług telekomunikacyjnych	2 500	10 809	10 808,32	99,99%	10 808,32	0,00
		4370	opłaty z tytułu usług telekomun.świadcz.w stacjonarnej publ.sieci telefonicznej	9 000	0	0,00	0,00%	0,00	0,00
		4400	opłaty za administrowanie i czyszne za budynki, lokale i pomieszczenia garażowe	1 200	1 077	1 076,76	99,98%	1 076,76	0,00
		4410	podróże służbowe krajowe	2 000	830	829,11	99,89%	829,11	0,00
		4430	różne opłaty i składki	5 000	3 978	3 978,00	100,00%	3 978,00	0,00
		4440	odpisy na ZFŚS	53 500	58 204	58 203,73	100,00%	58 203,73	0,00
		4520	opłaty na rzecz budżetów jst	2 800	1 493	1 492,68	99,98%	1 492,68	0,00
		4700	szkolenia pracowników niebędących członkami korpusu służby cywilnej	2 000	1 819	1 818,40	99,97%	1 818,40	0,00
	<b>85395</b>		<b>Pozostała działalność</b>	<b>0</b>	<b>8 661</b>	<b>8 660,97</b>	<b>100,00%</b>	<b>8 660,97</b>	<b>0,00</b>
		2917	zwrot dotacji oraz płatności, w tym wykorzystanych niezgodnie z przeznaczeniem lub wykorzystanych z naruszeniem procedur, o których mowa w art. 184 ustawy, pobranych nienależnie lub w nadmiernej wysokości	0	8 661	8 660,97	100,00%	8 660,97	0,00
	<b>854</b>		<b>Edukacyjna opieka wychowawcza</b>	<b>7 230 259</b>	<b>6 349 343</b>	<b>6 286 322,14</b>	<b>99,01%</b>	<b>4 684 397,38</b>	<b>1 601 924,76</b>
	<b>85403</b>		<b>Specjalne ośrodki szkolno-wychowawcze</b>	<b>4 461 630</b>	<b>3 539 378</b>	<b>3 532 383,33</b>	<b>99,80%</b>	<b>2 036 256,57</b>	<b>1 496 126,76</b>
		3020	wydatki osobowe niezaliczone do wynagrodzeń	4 000	3 269	3 268,08	99,97%	3 268,08	0,00
		4010	wynagrodzenia osobowe pracowników	1 200 000	1 269 441	1 269 440,30	100,00%	1 269 440,30	0,00
		4040	dodatkowe wynagrodzenie roczne	99 000	94 772	94 771,32	100,00%	94 771,32	0,00

	4110	składki na ubezpieczenia społeczne	233 000	213 996	213 995,57	100,00%	213 995,57	0,00
	4120	składki na Fundusz Pracy	30 000	18 410	18 409,44	100,00%	18 409,44	0,00
	4210	zakup materiałów i wyposażenia	60 000	70 970	70 858,08	99,84%	70 858,08	0,00
	4220	zakup środków żywności	5 000	5 000	4 973,95	99,48%	4 973,95	0,00
	4240	zakup środków dydaktycznych i książek	1 000	635	634,96	0,00%	634,96	0,00
	4260	zakup energii	125 000	149 310	148 980,86	99,78%	148 980,86	0,00
	4270	zakup usług remontowych	35 000	38 730	38 730,00	0,00%	38 730,00	0,00
	4280	zakup usług zdrowotnych	3 000	1 317	1 317,00	100,00%	1 317,00	0,00
	4300	zakup usług pozostałych	37 000	55 000	52 349,79	95,18%	52 349,79	0,00
	4350	zakup usług dostępu do sieci Internet	1 000	0	0,00	0,00%	0,00	0,00
	4360	opłaty z tytułu zakupu usług telekomunikacyjnych	5 000	7 405	7 404,42	99,99%	7 404,42	0,00
	4370	opłaty z tytułu usług telekomun.świadcz.w stacjonarnej publ.sieci telefonicznej	4 000	0	0,00	0,00%	0,00	0,00
	4410	podróże służbowe krajowe	1 000	152	152,00	100,00%	152,00	0,00
	4430	różne opłaty i składki	12 000	6 176	6 176,00	100,00%	6 176,00	0,00
	4440	odpisy na ZFŚS	96 630	96 630	96 630,00	100,00%	96 630,00	0,00
	4520	opłaty na rzecz budżetów jst	10 000	8 165	8 164,80	100,00%	8 164,80	0,00
	6050	wydatki inwestycyjne jednostek budżetowych	2 500 000	1 500 000	1 496 126,76	99,74%	0,00	1 496 126,76
<b>85406</b>		<b>Poradnia Psychologiczno-Pedagogiczna</b>	<b>1 188 000</b>	<b>1 192 800</b>	<b>1 177 679,17</b>	<b>98,73%</b>	<b>1 177 679,17</b>	<b>0,00</b>
	3020	wydatki osobowe niezaliczone do wynagrodzeń	500	500	424,02	84,80%	424,02	0,00
	4010	wynagrodzenia osobowe pracowników	835 000	857 400	850 290,76	99,17%	850 290,76	0,00
	4040	dodatkowe wynagrodzenie roczne	69 500	64 000	63 966,03	99,95%	63 966,03	0,00
	4110	składki na ubezpieczenia społeczne	150 000	151 960	148 344,90	97,62%	148 344,90	0,00
	4120	składki na Fundusz Pracy	21 000	20 540	19 545,35	95,16%	19 545,35	0,00
	4170	wynagrodzenia bezosobowe	2 500	300	300,00	100,00%	300,00	0,00
	4210	zakup materiałów i wyposażenia	9 000	14 500	12 983,42	89,54%	12 983,42	0,00
	4240	zakup środków dydaktycznych i książek	2 000	1 400	1 367,00	97,64%	1 367,00	0,00
	4260	zakup energii	17 000	7 900	7 745,12	98,04%	7 745,12	0,00
	4270	zakup usług remontowych	4 000	500	188,80	37,76%	188,80	0,00
	4280	zakup usług zdrowotnych	2 500	1 900	1 693,20	89,12%	1 693,20	0,00

	4300	zakup usług pozostałych	6 000	7 000	6 725,61	96,08%	6 725,61	0,00
	4360	opłaty z tytułu zakupu usług telekomunikacyjnych	2 500	2 000	1 732,03	86,60%	1 732,03	0,00
	4370	opłaty z tytułu usług telekomun.świadcz.w stacjonarnej publ.sieci telefonicznej	2 000	0	0,00	0,00%	0,00	0,00
	4410	podróże służbowe krajowe	5 200	3 900	3 513,12	90,08%	3 513,12	0,00
	4430	różne opłaty i składki	700	300	266,00	88,67%	266,00	0,00
	4440	odpisy na ZFŚS	57 300	57 400	57 356,93	99,92%	57 356,93	0,00
	4520	opłaty na rzecz budżetów jst	300	300	296,88	98,96%	296,88	0,00
	4700	szkolenia pracowników niebędących członkami korpusu służby cywilnej	1 000	1 000	940,00	94,00%	940,00	0,00
	<b>85407</b>	<b>Powiatowe Centrum Sportu, Turystyki i Rekreacji</b>	<b>421 671</b>	<b>443 306</b>	<b>442 026,56</b>	<b>99,71%</b>	<b>442 026,56</b>	<b>0,00</b>
	3020	wydatki osobowe niezaliczone do wynagrodzeń	900	1 251	1 250,01	0,00%	1 250,01	0,00
	3040	nagrody o charakterze szczególnym niezaliczone do wynagrodzeń	0	1 200	1 200,00	0,00%	1 200,00	0,00
	4010	wynagrodzenia osobowe pracowników	230 000	235 757	235 699,73	99,98%	235 699,73	0,00
	4040	dotatkowe wynagrodzenie roczne	17 615	17 358	17 357,25	100,00%	17 357,25	0,00
	4110	składki na ubezpieczenia społeczne	42 000	42 504	42 498,27	99,99%	42 498,27	0,00
	4120	składki na Fundusz Pracy	6 000	3 066	3 045,34	99,33%	3 045,34	0,00
	4170	wynagrodzenie bezosobowe	33 400	36 950	36 874,00	99,79%	36 874,00	0,00
	4210	zakup materiałów i wyposażenia	48 000	50 770	50 750,53	99,96%	50 750,53	0,00
	4260	zakup energii	5 563	5 363	4 854,30	90,51%	4 854,30	0,00
	4270	zakup usług remontowych	1 000	0	0,00	0,00%	0,00	0,00
	4280	zakup usług zdrowotnych	1 106	470	470,00	100,00%	470,00	0,00
	4300	zakup usług pozostałych	10 000	23 753	23 547,39	99,13%	23 547,39	0,00
	4350	zakup usług dostępu do sieci Internet	1 500	0	0,00	0,00%	0,00	0,00
	4360	opłaty z tytułu zakupu usług telekomunikacyjnych	2 900	5 000	4 700,75	94,02%	4 700,75	0,00
	4370	opłaty z tytułu usług telekomun.świadcz.w stacjonarnej publ.sieci telefonicznej	2 000	0	0,00	0,00%	0,00	0,00
	4390	zakup usług obejmujących wykonanie ekspertyz, analiz i opinii	500	0	0,00	0,00%	0,00	0,00
	4400	opłaty za administrowanie i czynsze za budynki, lokale i pomieszczenia garażowe	1 200	1 200	1 196,40	99,70%	1 196,40	0,00
	4410	podróże służbowe krajowe	5 000	6 060	5 979,08	98,66%	5 979,08	0,00
	4430	różne opłaty i składki	4 000	3 517	3 517,00	100,00%	3 517,00	0,00
	4440	odpisy na ZFŚS	6 637	6 637	6 636,51	99,99%	6 636,51	0,00

	4500	podatki na rzecz budżetów jst	850	830	830,00	100,00%	830,00	0,00
	4700	szkolenia pracowników niebędących członkami korpusu służby cywilnej	1 500	1 620	1 620,00	100,00%	1 620,00	0,00
<b>85410</b>		<b>Internaty i bursy szkolne</b>	<b>991 958</b>	<b>1 030 359</b>	<b>1 009 012,27</b>	<b>97,93%</b>	<b>903 214,27</b>	<b>105 798,00</b>
	3020	wydatki osobowe niezaliczone do wynagrodzeń	1 200	1 240	1 239,06	99,92%	1 239,06	0,00
	4010	wynagrodzenia osobowe pracowników	650 000	639 358	639 357,11	100,00%	639 357,11	0,00
	4040	dotatkowe wynagrodzenie roczne	47 365	46 226	46 225,25	100,00%	46 225,25	0,00
	4110	składki na ubezpieczenia społeczne	110 000	107 352	107 351,36	100,00%	107 351,36	0,00
	4120	składki na Fundusz Pracy	15 000	11 687	11 686,38	99,99%	11 686,38	0,00
	4210	zakup materiałów i wyposażenia	13 000	5 797	5 796,59	99,99%	5 796,59	0,00
	4240	zakup środków dydaktycznych i książek	1 000	0	0,00	0,00%	0,00	0,00
	4260	zakup energii	85 000	50 000	28 662,23	57,32%	28 662,23	0,00
	4270	zakup usług remontowych	20 000	19 284	19 283,02	99,99%	19 283,02	0,00
	4280	zakup usług zdrowotnych	1 000	439	439,00	100,00%	439,00	0,00
	4300	zakup usług pozostałych	11 000	6 127	6 126,06	99,98%	6 126,06	0,00
	4360	opłaty z tytułu zakupu usług telekomunikacyjnych	0	1 600	1 600,00	100,00%	1 600,00	0,00
	4370	opłaty z tytułu usług telekomun.świadcz.w stacjonarnej publ.sieci telefonicznej	1 500	0	0,00	0,00%	0,00	0,00
	4430	różne opłaty i składki	700	0	0,00	0,00%	0,00	0,00
	4440	odpisy na ZFŚS	32 193	32 727	32 726,61	100,00%	32 726,61	0,00
	4520	opłaty na rzecz budżetów jst	3 000	2 722	2 721,60	99,99%	2 721,60	0,00
	6050	wydatki inwestycyjne jednostek budżetowych	0	105 800	105 798,00	100,00%	0,00	105 798,00
<b>85412</b>		<b>Kolonie i obozy oraz inne formy wypoczynku dzieci i młodzieży szkolnej, a także szkolenia młodzieży</b>	<b>20 000</b>	<b>20 000</b>	<b>17 470,47</b>	<b>87,35%</b>	<b>17 470,47</b>	<b>0,00</b>
	4170	wynagrodzenie bezosobowe	3 000	3 000	3 000,00	100,00%	3 000,00	0,00
	4210	zakup materiałów i wyposażenia	600	600	69,00	11,50%	69,00	0,00
	4300	zakup usług pozostałych	15 000	15 000	13 315,00	88,77%	13 315,00	0,00
	4420	podróże służbowe zagraniczne	800	800	791,47	98,93%	791,47	0,00
	4430	różne opłaty i składki	600	600	295,00	49,17%	295,00	0,00
<b>85413</b>		<b>Kolonie i obozy dla młodzieży polonijnej w kraju</b>	<b>16 000</b>	<b>0</b>	<b>0,00</b>	<b>0,00%</b>	<b>0,00</b>	<b>0,00</b>
	4170	wynagrodzenie bezosobowe	3 500	0	0,00	0,00%	0,00	0,00
	4210	zakup materiałów i wyposażenia	1 000	0	0,00	0,00%	0,00	0,00

		4300	zakup usług pozostałych	10 900	0	0,00	0,00%	0,00	0,00
		4430	różne opłaty i składki	600	0	0,00	0,00%	0,00	0,00
	<b>85415</b>		<b>Pomoc materialna dla uczniów</b>	<b>4 000</b>	<b>4 000</b>	<b>2 400,00</b>	<b>60,00%</b>	<b>2 400,00</b>	<b>0,00</b>
		3240	stypendia oraz inne formy pomocy uczniom	4 000	4 000	2 400,00	60,00%	2 400,00	0,00
	<b>85446</b>		<b>Dokształcanie i doskonalenie nauczycieli</b>	<b>32 500</b>	<b>23 000</b>	<b>22 264,21</b>	<b>96,80%</b>	<b>22 264,21</b>	<b>0,00</b>
		4170	wynagrodzenia bezosobowe	2 500	0	0,00	0,00%	0,00	0,00
		4210	zakup materiałów i wyposażenia	0	1 289	1 288,90	99,99%	1 288,90	0,00
		4300	zakup usług pozostałych	26 000	17 482	17 139,90	98,04%	17 139,90	0,00
		4410	podróże służbowe krajowe	4 000	4 229	3 835,41	90,69%	3 835,41	0,00
	<b>85495</b>		<b>Pozostała działalność</b>	<b>94 500</b>	<b>96 500</b>	<b>83 086,13</b>	<b>86,10%</b>	<b>83 086,13</b>	<b>0,00</b>
		2540	dotacja podmiotowa z budżetu dla niepublicznej jednostki systemu oświaty	84 000	84 000	75 749,86	90,18%	75 749,86	0,00
		3020	wydatki osobowe niezaliczone do wynagrodzeń	2 000	4 000	3 305,20	82,63%	3 305,20	0,00
		4190	nagrody konkursowe	0	5 500	3 885,28	70,64%	3 885,28	0,00
		4210	zakup materiałów i wyposażenia	5 500	0	0,00	0,00%	0,00	0,00
		4300	zakup usług pozostałych	3 000	3 000	145,79	4,86%	145,79	0,00
<b>900</b>			<b>Gospodarka komunalna i ochrona środowiska</b>	<b>5 000</b>	<b>5 000</b>	<b>0,00</b>	<b>0,00%</b>	<b>0,00</b>	<b>0,00</b>
	<b>90095</b>		<b>Pozostała działalność</b>	<b>5 000</b>	<b>5 000</b>	<b>0,00</b>	<b>0,00%</b>	<b>0,00</b>	<b>0,00</b>
		4210	zakup materiałów i wyposażenia	5 000	5 000	0,00	0,00%	0,00	0,00
<b>921</b>			<b>Kultura i ochrona dziedzictwa narodowego</b>	<b>183 000</b>	<b>194 100</b>	<b>165 827,20</b>	<b>85,43%</b>	<b>165 827,20</b>	<b>0,00</b>
	<b>92105</b>		<b>Pozostałe zadania w zakresie kultury</b>	<b>83 000</b>	<b>94 100</b>	<b>85 827,20</b>	<b>91,21%</b>	<b>85 827,20</b>	<b>0,00</b>
		2310	dotacje celowe przekazane gminie na zadania bieżące realizowane na podstawie porozumień (umów) między jst	2 000	2 000	1 999,42	99,97%	1 999,42	0,00
		2360	dotacja celowa z budżetu jst udzielane w trybie art.221 ustawy, na finansowanie lub dofinansowanie zadań zleconych do realizacji organizacjom prowadzącym działalność pożytku publicznego	45 000	56 100	51 611,64	92,00%	51 611,64	0,00
		2710	dotacja celowa na pomoc finansową udzielaną między jst na dofinansowanie własnych zadań bieżących.	20 000	20 000	20 000,00	100,00%	20 000,00	0,00
		4170	wynagrodzenie bezosobowe	2 750	2 750	2 450,00	89,09%	2 450,00	0,00
		4210	zakup materiałów i wyposażenia	1 600	1 600	840,25	52,52%	840,25	0,00
		4300	zakup usług pozostałych	11 650	11 650	8 925,89	76,62%	8 925,89	0,00
	<b>92116</b>		<b>Biblioteki</b>	<b>20 000</b>	<b>20 000</b>	<b>0,00</b>	<b>0,00%</b>	<b>0,00</b>	<b>0,00</b>
		2310	dotacje celowe przekazane gminie na zadania bieżące realizowane na podstawie	20 000	20 000	0,00	0,00%	0,00	0,00

		porozumień (umów) między jst							
	92118	<b>Muzea</b>	<b>80 000</b>	<b>80 000</b>	<b>80 000,00</b>	<b>100,00%</b>	<b>80 000,00</b>	<b>0,00</b>	
		2330 dotacje celowe przekazane do samorządu województwa na zadania bieżące realizowane na podstawie porozumień( umów) między jst	80 000	80 000	80 000,00	100,00%	80 000,00	0,00	
<b>926</b>		<b>Kultura fizyczna</b>	<b>16 000</b>	<b>16 000</b>	<b>14 016,06</b>	<b>87,60%</b>	<b>14 016,06</b>	<b>0,00</b>	
	92605	<b>Zadania w zakresie kultury fizycznej</b>	<b>16 000</b>	<b>16 000</b>	<b>14 016,06</b>	<b>87,60%</b>	<b>14 016,06</b>	<b>0,00</b>	
		2360 dotacja celowa z budżetu jst udzielane w trybie art.221 ustawy, na finansowanie lub dofinansowanie zadań zleconych do realizacji organizacjom prowadzącym działalność pożytku publicznego	16 000	16 000	14 016,06	87,60%	14 016,06	0,00	
		<b>WYDATKI OGÓŁEM</b>	<b>78 259 253</b>	<b>76 665 640,37</b>	<b>74 418 316,74</b>	<b>97,07%</b>	<b>64 606 451,61</b>	<b>9 811 865,13</b>	

### **3.5.Realizacja planu wydatków niewygasających z upływem roku 2014**

Rada Powiatu w Szczytnie Uchwałą Nr III/18/2014 z dnia 30 grudnia 2014 roku uchwaliła plan wydatków, które nie wygasają z upływem roku budżetowego 2014, do realizacji w 2015 roku, określając dla poszczególnych zadań ostateczny termin dokonania wydatków, nie później niż 30 czerwca 2015 roku.

Wydatki zostały zrealizowane w wysokości 1.423.525,09 zł, tj. w 86,46 % w stosunku do planu w wysokości 1.646.435,79 zł.

<b>L.p.</b>	<b>Nazwa zadania</b>	<b>Plan</b>	<b>wykonanie</b>	<b>% wykonania</b>
1	Opracowanie i wdrożenie Portalu Internetowego	3.075 zł	0 zł	0
2	Sporządzenie „Programu Ochrony Środowiska dla Powiatu Szczytieńskiego na lata 2014-2017 z perspektywą na lata 2018-2021”	2.160 zł	2.160 zł	100
3	Przebudowa drogi powiatowej nr 1506 N w msc. Rudka w lok. km 2+740-3+720	1.453.850 zł	1.234.014,30 zł	84,88
4	Modernizacja budynku mieszkalnego przy ulicy Polskiej 18a	28.876,18 zł	28.876,18 zł	100
5	Wykonanie iluminacji od frontu budynku szkoły – ZS nr 2 w Szczytnie	4.851,23 zł	4.851,23 zł	100
6	Modernizacja dachu w budynkach przy ul. Dworcowej 29 i 31 w Pasymiu	153.623,38 zł	153.623,38 zł	100
<b>Razem</b>		<b>1.646.435,79 zł</b>	<b>1.423.525,09 zł</b>	<b>86,46</b>

Niezrealizowane kwoty wydatków w łącznej wysokości 222.910,70 zł zostały przekazane na dochody budżetu powiatu w terminach określonych w art.263 ust. 7 ustawy o finansach publicznych.

**4. Informacja o dokonanych umorzeniach, odroczeniach oraz rozłożeniu na raty spłat należności pieniężnych, mających charakter cywilnoprawny.**

W 2015 roku Powiat Szczycieński **nie dokonywał umorzeń, odroczeń ani rozłożeń na raty spłat należności pieniężnych, mających charakter cywilnoprawny, przysługujących Powiatowi Szczycieńskiemu oraz jego jednostkom podległym.**

W 2015 roku nie dokonano także **umorzeń należności pieniężnych Skarbu Państwa.**

Na podstawie art. 71 ust. 4 oraz art. 74 ust.1 ustawy z dnia 21 sierpnia 1997 roku o gospodarce nieruchomościami (Dz. U. Nr 102, poz. 651 ze zm.) w 2015 roku **odroczone terminy opłat rocznych z rozłożeniem na raty, z tytułu użytkowania wieczystego nieruchomości Skarbu Państwa.**

Wykaz osób, którym na ich pisemny wniosek odroczone termin płatności w opłacie rocznej z tytułu użytkowania wieczystego gruntów Skarbu Państwa.

Lp	Nazwa dłużnika	Decyzja	Sposób udzielonej ulgi	Kwota
1	Jerzy i Teresa Rekosz	Zmiana terminu płatności opłaty	Odroczony termin płatności z rozłożeniem na 3 raty:	<b>2 529,00 zł</b>
			- 529 zł - płatna do 30-06-2015r;	
			- 1 000 zł - płatna do 30-09-2015r;	
2	Grzegorz Kuś	Zmiana terminu płatności opłaty	Odroczony termin płatności z rozłożeniem na 2 raty:	<b>5 500,00 zł</b>
			- 2 500zł - płatna do 30-06-2015r;	
			- 3 000zł - płatna do 30-11-2015r;	
3	Sławomir Chmieliński	Zmiana terminu płatności opłaty	Odroczony termin płatności z rozłożeniem na 6 rat:	<b>30 882,90 zł</b>
			- 5 000,00zł płatna do 15-04-2015r;	
			- 5 000,00zł płatna do 15-05-2015r;	
			- 5 000,00zł płatna do 15-06-2015r;	
			- 5 000,00zł płatna do 15-07-2015r;	
			- 5 000,00zł płatna do 15-08-2015r;	
4	Urszula Siwiak	Zmiana terminu płatności opłaty	Odroczony termin płatności z rozłożeniem na 10 rat:	<b>11 195,40 zł</b>
			- 2 798,85 zł płatna do 31-03-2015r;	
			- 932,95zł płatna do 30-04-2015r;	
			- 932,95zł płatna do 31-05-2015r;	
			- 932,95zł płatna do 30-06-2015r;	
			- 932,95zł płatna do 31-07-2015r;	
			- 932,95zł płatna do 31-08-2015r;	
			- 932,95zł płatna do 30-09-2015r;	
			- 932,95zł płatna do 31-10-2015r;	
			- 932,95zł płatna do 30-11-2015r;	
5	Agata Olifirko	Zmiana terminu płatności opłaty	Odroczony termin płatności z rozłożeniem na 10 rat:	<b>1 154,50 zł</b>
			- 115,45zł - płatna do 31-03-2015r	
			- 115,45zł - płatna do 30-04-2015r	
			- 115,45zł - płatna do 31-05-2015r	
			- 115,45zł - płatna do 30-06-2015r	
			- 115,45zł - płatna do 31-07-2015r	
			- 115,45zł - płatna do 31-08-2015r	
			- 115,45zł - płatna do 30-09-2015r	
			- 115,45zł - płatna do 31-10-2015r	
			- 115,45zł - płatna do 30-11-2015r	



**5. Zmiany w planie wydatków na realizację programów finansowanych z udziałem środków, o których mowa w art. 5 ust.1 pkt 2 i 3 ustawy o finansach publicznych**

Uchwała budżetowa na 2015 rok przewidywała wydatki na programy i projekty realizowane ze środków pochodzących z funduszy strukturalnych i Funduszu Spójności oraz pozostałe środki pochodzące ze źródeł zagranicznych niepodlegających zwrotowi w wysokości **432.066 zł**.

W załączniku Nr 4 do uchwały, w podziale na majątkowe i bieżące, wskazano programy, środki przewidziane na ich realizację oraz jednostki organizacyjne powiatu odpowiedzialne za ich wykonanie. Przewidziano pozyskanie **367.254 zł** środków z budżetu Unii Europejskiej, pozostała kwota **64.812 zł** stanowić miała środki własne powiatu i dofinansowanie z budżetu państwa.

Ostatecznie plan na dzień 31 grudnia 2015 roku wynosił **495.480 zł**, z czego środki do pozyskania z budżetu Unii Europejskiej– kwota **424.625 zł**, środki własne powiatu i dofinansowanie z budżetu państwa– kwota **70.855zł**.

Zmiany wysokości planowanych wydatków na realizację programów finansowanych z udziałem środków unijnych wyglądała następująco:

**Zmiany w planie wydatków dokonanych w trakcie roku budżetowego na realizację programów finansowanych z udziałem środków:**

1. pochodzących z budżetu Unii Europejskiej oraz niepodlegających zwrotowi środków z pomocy udzielanej przez państwa członkowskie Europejskiego Porozumienia o Wolnym Handlu (EFTA);
2. środków pochodzących ze źródeł zagranicznych niepodlegających zwrotowi, innych niż wymienione w pkt. 1.

L.p.	Nazwa	dział rozdział	Plan na 01.01.2015 r.	ZMIANY WPROWADZONE W TRAKCIE ROKU 2015			Plan na 31.12.2015 r.
				Uchwała Rady Powiatu Nr V/31/2015 z 20.02.15 r.	Uchwała Rady Powiatu Nr VII/48/2015 z 19.06.15 r.	Uchwała Rady Powiatu Nr IX/67/2015 z 30.09.15 r.	
I.	Planowane wydatki MAJĄTKOWE		<u>0</u>	0	0	0	<u>0</u>
	w tym:		-				-
	pochodzące ze środków z budżetu krajowego		<u>0</u>	0	0	0	<u>0</u>
	pochodzące ze środków z budżetu UE		<u>0</u>	0	0	0	<u>0</u>
II.	Planowane wydatki BIEŻĄCE		<u>432 066</u>	121 378	-22 820	-35 144	<u>495 480</u>
	w tym:		-				-
	pochodzące ze środków z budżetu krajowego		<u>64 812</u>	14 738	-3 424	-5 271	<u>70 855</u>
	pochodzące ze środków z budżetu UE		<u>367 254</u>	106 640	-19 396	-29 873	<u>424 625</u>
2.1.	Nowatorski system wsparcia nauczycieli w powiecie szczycieńskim - Program Operacyjny Kapitał Ludzki, Priorytet III Wysoka jakość systemu oświaty, Działanie 3.5 Kompleksowe wspomaganie rozwoju szkół - PPP	Dz.801 R. 80146	<u>432 066</u>	98 251	-22 820	-35 144	<u>472 353</u>
	w tym:						
	środki z budżetu krajowego		<u>64 812</u>	14 738	-3 424	-5 271	<u>70 855</u>
	środki z budżetu UE		<u>367 254</u>	83 513	-19 396	-29 873	<u>401 498</u>
2.2.	Mobilność kadry - Program Operacyjny Wiedza Edukacja Rozwój ERASMUS+ - SOSZW	Dz.801 R. 80195	<u>0</u>	23 127	0	0	<u>23 127</u>
	w tym:						
	środki z budżetu krajowego		<u>0</u>	0	0	0	<u>0</u>
	środki z budżetu UE		<u>0</u>	23 127	0	0	<u>23 127</u>
I+II	Planowane wydatki OGÓŁEM		<u>432 066</u>	121 378	-22 820	-35 144	<u>495 480</u>
	w tym:		-				-
	pochodzące ze środków z budżetu krajowego		<u>64 812</u>	14 738	-3 424	-5 271	<u>70 855</u>
	pochodzące ze środków z budżetu UE		<u>367 254</u>	106 640	-19 396	-29 873	<u>424 625</u>

## 6. Stopień zaawansowania realizacji programów wieloletnich

Nazwa zadania	Jednostka odpowiedzialna lub koordynująca program	Okres realizacji programu (w wierszu program/umowa)		Łączne nakłady finansowe	WYDATKI WYKONANE		ogółem 7+8	Zaawansowanie wydatków w % 9:6
		Od	Do		do roku 2015	w 2015 roku		
2	3	4	5	6	7	8	9	10
<b>PROGRAMY WIELOLETNIE OGÓLEM</b>				<b>6 795 028</b>	<b>1 290 816,98</b>	<b>2 695 590,09</b>	<b>3 986 407,07</b>	<b>58,67%</b>
- wydatki bieżące				1 242 570	770 219,74	472 347,51	1 242 567,25	100,00%
- wydatki majątkowe				5 552 458	520 597,24	2 223 242,58	2 743 839,82	49,42%
Programy, projekty lub zadania związane z programami realizowanymi z udziałem środków, o których mowa w art. 5 ust. 1 pkt 2 i 3 ustawy z dnia 27 sierpnia 2009 r. o finansach publicznych, z tego:				1 242 570	770 219,74	472 347,51	1 242 567,25	100,00%
- wydatki bieżące				1 242 570	770 219,74	472 347,51	1 242 567,25	100,00%
Program Operacyjny Kapitał Ludzki, Projekt: "Nowatorski system wsparcia nauczycieli w powiecie szczecińskim" Priorytet III Wysoka jakość systemu oświaty Działanie 3.5 Kompleksowe wspomaganie rozwoju szkół	Poradnia Psychologiczno-Pedagogiczna w Szczycinie	2013	2015	1 242 570	770 219,74	472 347,51	1 242 567,25	100,00%
- wydatki majątkowe				0	0,00	0,00	0,00	0,00%
Programy, projekty lub zadania pozostałe, z tego:				5 552 458	520 597,24	2 223 242,58	2 743 839,82	49,42%
- wydatki majątkowe				5 552 458	520 597,24	2 223 242,58	2 743 839,82	49,42%
"Budowa ścieżki pieszo-rowerowej przy drodze powiatowej nr 1657 N Kamionek-Szczycionek"	Zarząd Dróg Powiatowych w Szczycinie	2014	2015	842 916	320 479,86	522 435,99	842 915,85	100,00%
"Modernizacja dachu w budynku przy ul. Dworcowej 29 i 31 w Pasymiu"	Starostwo Powiatowe w Szczycinie	2014	2015	155 838	155 837,38	0,45	155 837,83	100,00%
"Budowa hali sportowej z zapleczem sanitarno-szatniowym przy SOSZW w Szczycinie wraz z dokumentacją"	Starostwo Powiatowe w Szczycinie	2014	2016	3 768 704	44 280,00	1 496 126,76	1 540 406,76	40,87%
"Opracowanie dokumentacji projektowej na rozbudowę drogi powiatowej nr 1639N Witowo-Warchały"	Zarząd Dróg Powiatowych w Szczycinie	2015	2016	150 000	0,00	14 760,00	14 760,00	9,84%
"Opracowanie dokumentacji projektowej przebudowy-rozbudowy drogi nr 1504 N - II etap"	Zarząd Dróg Powiatowych w Szczycinie	2015	2016	130 000	0,00	54 919,50	54 919,50	42,25%
"Dokumentacja projektowa, budowlano-wykonawcza, kosztorysowa, program funkcjonalno – użytkowy z koncepcją programowo – przestrzenną rozbudowy Szpitala Powiatowego w Szczycinie przy ulicy Skłodowskiej 12"	Starostwo Powiatowe w Szczycinie	2015	2016	215 000	0,00	0,00	0,00	0,00%
"Dokumentacja projektowa budowlano-wykonawcza, kosztorysowa, program funkcjonalno – użytkowy z koncepcją programowo-przestrzenną budowy ścieżki rowerowej pn.: "Wstęga rowerowa Mazury-Warmia" na obszarze nieczynnej linii kolejowej Szczycino-Biskupiec"	Starostwo Powiatowe w Szczycinie	2015	2016	290 000	0,00	134 999,88	134 999,88	46,55%

## **Opis stopnia zaawansowania realizacji programów wieloletnich**

### I. Programy, projekty realizowane z udziałem środków unijnych:

#### **Projekt: "Nowatorski system wsparcia nauczycieli w powiecie szczycieńskim"**

Projekt „Nowatorski system wspierania nauczycieli w powiecie szczycieńskim” o wartości 1.303.100 zł realizowany jest od 2013 roku przez Poradnię Psychologiczno-Pedagogiczną w Szczytnie, która zawarła umowę ramową w ramach Programu Operacyjnego Kapitał Ludzki.

Projekt wprowadzony do 36 placówek oświatowych z terenu powiatu szczycieńskiego zakłada podejmowanie działań w oparciu o zdiagnozowanie w trakcie realizacji projektu indywidualne potrzeby szkół i przedszkoli. Grupa docelowa szkół i przedszkoli stanowi 20% spośród wszystkich z terenu objętego realizacją projektu. Realizacja projektu ma na celu poprawę jakości usług edukacyjnych oferowanych przez szkoły, wyższy poziom zadowolenia uczniów możliwy dzięki zastosowaniu w praktyce przez nauczycieli nowych metod pracy, nowego nastawienia do postępu edukacyjnego, zwiększenia zadowolenia rodziców, polepszenia wizerunku szkół w środowisku. Pośrednio wpłynie też na budowanie przez powiat nowoczesnej strategii oświatowej.

Do końca 2015 roku zrealizowano:

Zadanie 1 - Przeprowadzenie pełnego cyklu doskonalenia w szkołach/przedszkolach powiatu szczycieńskiego 655 773,88 zł,

Zadanie 2 - Utworzenie i prowadzenie lokalnych sieci współpracy i samokształcenia–197 476,31 zł,

Zadanie 3 - Opracowanie i monitorowanie Powiatowego Programu Doskonalenia 81 434,67 zł,

Zadanie 5 - Zarządzenie projektem – 226 592,94 zł,

Wydatki pośrednie – 81 289,45zł.

Łącznie wydatkowano 1 242 567,25 zł.

Projekt zakończono w 2015 rok.

### II. Programy, projekty lub zadania pozostałe:

#### a) Realizowane od 2014 roku:

#### **"Budowa ścieżki pieszo-rowerowej przy drodze powiatowej nr 1657 N Kamionek-Szczycone"**

Inwestycja jako zadanie dwuletnie realizowane było przez Zarząd Dróg Powiatowych w Szczytnie. W 2014 roku zawarto umowę Nr 16/Z/2014 z dnia 18.07.2014 r. Na wykonanie I-go etapu budowy ścieżki. Ogólna wartość prac wykonanych w 2014 r. wyniosła 320.479,86 zł. W 2015 roku realizowano II etap budowy ścieżki. Zawarto umowę Nr 5/Z/2015 z dnia 04.03.2015 r. oraz umowy Nr 7/2015 z dnia 16.03.2015 r. na nadzór teletechniczny i Nr 9/2015 z dnia 19.03.2015 r. na nadzór elektroenergetyczny w okresie realizacji inwestycji. Ogólna wartość wykonanych prac łącznie z nadzorami w 2015 stanowi kwotę 522.435,99 zł. Zadanie zostało zakończone i wykonane w całości. Zadanie realizowane było przy dofinansowaniu 30 % kosztów od Gminy Szczytno.

#### **"Modernizacja dachu w budynku przy ul. Dworcowej 29 i 31 w Pasymiu"**

Inwestycja jako zadanie dwuletnie realizowane było przez Starostwo Powiatowe w Szczytnie. W 2014 wykonano aktualizację dokumentacji projektowej na remont dachu, wymianę instalacji odgromowej oraz naprawę budynku elewacji – wykonawca: Autorska Pracownia Architektoniczna Renata Góralczyk – Osowicka za kwotę 2.214 zł. Dnia 23.12.2014 r. podpisano umowę z wykonawcą robót budowlanych - Konsorcjum: Lider Waldemar Iciak Firma Handlowo-Usługowa Okno Dach oraz członek Euro-Partner Mroczek Małgorzata na kwotę 138.986,83 zł. Dnia

23.12.2014 r. podpisano umowę na pełnienie funkcji inspektora nadzoru inwestorskiego z firmą T.S.Consulting Tomasz Soin, na kwotę: 14.637 zł brutto. Inwestycję wykonano i rozliczono w terminie. Całkowita wartość zadania: **155.837,83 zł**.

### **"Budowa hali sportowej z zapleczem sanitarno-szatniowym przy SOSZW w Szczytnie wraz z dokumentacją"**

Inwestycja realizowana jest przez Starostwo Powiatowe w Szczytnie od 2014 roku. W roku 2014 wykonano dokumentację projektową budowlaną – wykonawczą i kosztorysową za kwotę 44.280 zł – wykonawca Biuro Projektów i Realizacji Inwestycji „DEZET” Ziółkowski Dariusz. W 2015 roku zakupiono dziennik budowy za kwotę 18 zł, opracowano kosztorysy – z podziałem na część sportową i niesportową za kwotę 1.230 zł – wykonawca Biuro Projektów i Realizacji Inwestycji „DEZET” Ziółkowski Dariusz. Dnia 04.05.2015 r. podpisano umowę na budowę hali sportowej z zapleczem sanitarno –szatniowym z firmą: Przedsiębiorstwo Budowlane „MAX-BUD” Sp. z o.o. na kwotę 3.639.570 zł brutto – termin wykonania 30.08.2016 r. W kwietniu 2015 r. podpisano umowę na sprawowanie funkcji inspektora nadzoru inwestycyjnego z firmą: T.S.CONULTING Tomasz Soin na kwotę 59.040 zł brutto. W roku 2015 wykonano roboty budowlane na kwotę 1.460.571,60 zł, zapłacono kwotę 5.694,90 zł za usunięcie kolizji elektroenergetycznej, zapłacono 23.692,26 zł za sparowanie funkcji inspektora nadzoru inwestorskiego oraz 4.920 zł za nadzór autorski. Ogółem, do 31.12.2015 roku, na zadanie inwestycyjne wydatkowano kwotę z Budżetu Powiatu Szczywieńskiego w wysokości 1.540.406,76 zł. Zadanie uzyskało wsparcie finansowe z Ministerstwa Sportu i Turystyki z Funduszu Rozwoju Kultury Fizycznej w wysokości: w roku 2015 – 195.000 zł, w roku 2016 - 560.000 zł oraz ze środków PFRON na dofinansowanie robót budowlanych dotyczących obiektów służących rehabilitacji, przekazanych Samorządowi Województwa Warmińsko – Mazurskiego w Olsztynie w wysokości 675.000 zł w roku 2015.

b) Rozpoczęte w 2015 roku:

### **"Opracowanie dokumentacji projektowej na rozbudowę drogi powiatowej nr 1639N Witowo-Warchały"**

Inwestycja jako zadanie dwuletnie realizowane jest przez Zarząd Dróg Powiatowych w Szczytnie. Wartość zadania zgodnie z umową Nr 33/Z/2015 z dnia 20.11.2015 r. wynosi 142.434 zł. W roku 2015 wydatkowano kwotę 14.760 zł, do wykonania w 2016 r. pozostały prace projektowe za kwotę 127.674 zł. Zadanie realizowane jest przy dofinansowaniu 50 % kosztów od Gminy Jedwabno.

### **" Opracowanie dokumentacji projektowej przebudowy-rozbudowy dr. Nr 1504N – II etap "**

Inwestycja jako zadanie dwuletnie realizowane jest przez Zarząd Dróg Powiatowych w Szczytnie. Wartość zadania zgodnie z umową Nr 6/Z/2015 z 11.03.2015 r. wynosi 121.339,50 zł. W roku 2015 wydatkowano kwotę 54.919,50 zł, do wykonania w 2016 roku pozostaje kwota 66.420 zł. Zadanie realizowane jest przy dofinansowaniu 50 % kosztów od Gminy Świętajno.

### **"Dokumentacja projektowa, budowlano-wykonawcza, kosztorysowa, program funkcjonalno – użytkowy z koncepcją programowo – przestrzenną rozbudowy Szpitala Powiatowego w Szczytnie przy ulicy Skłodowskiej 12"**

Dnia 27.10.2015 r. została podpisana umowa na opracowanie programu funkcjonalno-użytkowego z koncepcją programowo-przestrzenną rozbudowy Szpitala Powiatowego w Szczytnie przy ul. Skłodowskiej 12, na działce nr 12/8 obręb 5 miasta Szczytno z firmą: Biuro Architektoniczne i

Sztuk Plastycznych „Sosak i Sosak Projekt” Sp. z o.o., ul. Zodiakalna 2, 10-712 Olsztyn na kwotę 59 040 zł brutto – termin wykonania 15.04.2016 r. Do 31.12. 2016 r. planowane jest wykonanie dokumentacji projektowej budowlano – wykonawczej i kosztorysowej na wyżej wymienione zadanie – szacunkowa wartość zamówienia 155 000 zł.

**"Dokumentacja projektowa budowlano-wykonawcza, kosztorysowa, program funkcjonalno – użytkowy z koncepcją programowo-przestrzenną budowy ścieżki rowerowej pn.: "Wstęga rowerowa Mazury-Warmia" na obszarze nieczynnej linii kolejowej Szczytno-Biskupiec"**

Dnia 23.12.2015 r. została podpisana umowa na opracowanie koncepcji programowo-przestrzennej i programu funkcjonalno-użytkowego budowy ścieżki rowerowej na obszarze nieczynnej linii kolejowej Szczytno-Biskupiec o długości 41 046 mb wraz z niezbędną infrastrukturą towarzyszącą dla rowerzystów w celu wykorzystania lokalnych zasobów przyrodniczych na cele turystyczno – rekreacyjne z firmą: ARKAS - PROJEKT Sp. z o.o. sp. k., z siedzibą: Al. Piłsudskiego 75A bud. B w Olsztynie na kwotę 134 999,88 zł brutto – termin wykonania do 30.06.2016 r. Do 31.12.2016 r. planowane jest wykonanie dokumentacji projektowej budowlano – wykonawczej i kosztorysowej na wyżej wymienione zadania – szacunkowa wartość zamówienia 155 000 zł. Zadanie realizowane jest w partnerstwie z Gminą Miejską Szczytno, Gminą Szczytno, Gminą Dźwierzuty oraz z Gminą Dźwierzuty.

## **7. Wykaz jednostek, o których mowa w art. 223 ustawy o finansach publicznych**

Rada Powiatu podjęła uchwałę, o której mowa w art. 223 ust. 2 w stosunku do samorządowych jednostek budżetowych prowadzących działalność określoną w ustawie z dnia 7 września 1991 r. o systemie oświaty i wskazanych w art. 223 ust. 1 jako upoważnione do gromadzenia na wydzielonym rachunku bankowym określonych przepisami dochodów.

W 2015 roku trzy jednostki budżetowe powiatu szczytyńskiego posiadało takie rachunki dochodów.

Były to:

1. Zespół Szkół Nr 2 im. Jędrzeja Śniadeckiego w Szczytnie
2. Zespół Szkół Nr 3 im. Jana III Sobieskiego w Szczytnie
3. Specjalny Ośrodek Szkolno-Wychowawczy im. Janusza Korczaka w Szczytnie

Zgodnie art. 223 ust. 4 środki finansowe pozostające na rachunkach, o których mowa wyżej, na dzień 31 grudnia roku budżetowego, podlegają odprowadzeniu na rachunek budżetu powiatu w terminie do dnia 5 stycznia następnego roku.

Niewydatkowane środki, które pozostały na rachunkach w/w jednostek organizacyjnych na dzień 31 grudnia 2015 roku stanowiły łącznie kwotę 37.564,10 zł i zostały w całości odprowadzone na rachunek budżetu powiatu dnia 31 grudnia 2015 roku, z czego zwrotu dokonały:

- ZS nr 2 w Szczytnie – 1.356,43zł,
- ZS nr 3 w Szczytnie – 22.250,85zł,
- SOSZ-W w Szczytnie – 13.956,82zł.

**STAROSTA**  
*Jarosław Matlach*



ZESPÓŁ OPIEKI ZDROWOTNEJ  
ul. ...  
NIP 74-11-11-1117

STARSZY DOKTOR

2015-02-27

Nr. 2255 FIP  
Podp. 68

Załącznik nr 2  
do Uchwały nr 34/VIII/2016  
Rady Powiatu w Szczytnie  
z dnia 31 marca 2016 r.

Szczytno dnia 18.02.2016 r.

### Sprawozdanie z działalności Zespołu Opieki Zdrowotnej w Szczytnie za 2015 rok

Przedmiotem podstawowej działalności ZOZ w 2015 roku było świadczenie usług medycznych w lecznictwie zamkniętym na następujących oddziałach:

- oddział wewnętrzny,
- oddział dziecięcy,
- oddział ginekologiczno-położniczy,
- oddział chirurgiczny,
- oddział intensywnej terapii /OIT/,
- izba przyjęć

oraz świadczenie usług w zakresie ratownictwa medycznego, prowadzenie poradni specjalistycznych /urazowo-ortopedyczna, ginekologiczno-położnicza, kardiologiczna i chirurgiczna, pracownia endoskopii, rehabilitacji.

Szpital posiada 120 łóżek.

Zatrudnionych jest 244 pracowników na umowę o pracę oraz 60 osób na umowach cywilnoprawnych.

#### Wykonanie przychodów i kosztów w układzie rodzajowym przedstawia się następująco:

Lp.	Wyszczególnienie	Kwota
1.	Sprzedaż usług medycznych	19 691 519,77
2.	Sprzedaż usług niemedycechnych	94 518,87
3.	<b>Razem przychody ze sprzedaży</b>	<b>19 786 038,64</b>
4.	<b>Koszty działalności operacyjnej</b>	<b>23 870 322,04</b>
	w tym:	
	Amortyzacja	1 243 291,28
	Zużycie materiałów	3 482 529,35
	Zużycie energii	671 545,86
	Usługi obce	7 392 363,10
	Podatki i opłaty	88 050,00
	Wynagrodzenia	8 655 140,82
	Ubezpieczenia społeczne i inne świadczenia	2 152 710,33
	Pozostałe koszty rodzajowe	184 691,30
5.	<b>Strata ze sprzedaży</b>	<b>-4 084 283,40</b>
6.	Persaldo przychodów i kosztów operacyjnych	1 788 192,03
7.	Persaldo przychodów i kosztów finansowych	-178 742,10
8.	<b>Wynik finansowy</b>	<b>-2 474 833,47</b>



Zespół Opieki Zdrowotnej w Szczytnie na koniec grudnia 2015 r. wykazał stratę w wysokości 2 474 833,47zł...

Koszt z tytułu amortyzacji 1 243 291,28zł

Zobowiązania ogółem na koniec grudnia 2015 r. stanowią kwotę 7 715 376,16zł  
w tym zobowiązania wymagalne na kwotę **2 179 454,96zł**

z tego:

- 1.219 245,34zł – to zaległy fundusz socjalny,
- 960 209,62zł– z tytułu dostaw towarów i usług.

Należności na 31 grudnia 2015r. stanowią kwotę 1 580 565,45zł z tego 1.542 651,20zł to należności z NFZ za usługi wykonane w miesiącu grudniu 2015r. Pozostała kwota to należności od POZ i NZOZ za badania laboratoryjne, usługi RTG, bakteriologii, sterylizacji itp.

#### Inwestycje w ZOZ w Szczytnie w 2015r.

Lp.	Wyszczególnienie	Koszt
1.	Diatermia elektrochirurgiczna z wyposażeniem	34 776,00
2.	Monitor zwiotczenia mięśniowego	7 128,00
3.	Chłodziarka laboratoryjna	6 137,70
4.	Kardiomonitor 2 szt	12 960,00
5.	Ssak elektryczny	6 894,21
6.	Wielorazowy refraktor laparoskopowy	3 549,96
7.	Defibrylator Cardin	18 416,16
8.	Aparat do znieczuleń	112 272,00
9.	Pompa infuzyjna 2 szt	7 652,88
10.	Videoduodenoskop	69 624,36
11.	Aparat nerkozastępczy	40 500,00
12.	Komora grzewcza do płynów	7 134,00
13.	Zestaw wag medycznych	3 905,00
14.	Optyka i inne podzespoły do laparoskopu	10 081,89
15.	Konwekcyjny system ogrzewania pacjenta	6 129,00
16.	Klimatyzator do bakteriologii	3 985,20
17.	Urządzenia do monitoringu na oddz.dziecięcym i korytarzach wspólnych szpitala	11 432,82
18.	Ssak do drenażu klatki piersiowej	15 713,78
19.	Chłodziarko-zamrażarka	7 011,00
20.	Przystosowanie oddziału chirurg. do potrzeb pododdz. ortopedycznego	4 000,00

Łączny koszt tych inwestycji wyniósł 389.303,96zł.

Od organu założycielskiego otrzymaliśmy kwotę 315.802,42zł.

Urząd Miasta umorzył nam podatek od nieruchomości za cały rok 2015 w kwocie 80 712zł.

Otrzymaliśmy darowizny:

- na zakup urządzeń monitoringu szpitala od PZU i Supra Brokers kwotę 11 432,82zł /I etap/
- na zakup chłodziarko-zamrażarki od firm Werben Warszawa i Roche Diagnostics 6 000,-zł
- na zakup kamer do Sali pooperacyjnej z Fundacji Energia 3 000,-zł.

Oprócz tych inwestycji wykonaliśmy we własnym zakresie wiele prac polegających na odświeżeniu i drobnych remontach wielu pomieszczeń szpitalnych.

W styczniu 2016 poddaliśmy się audytowi w zakresie norm ISO 9001 oraz ISO 140001, wkrótce otrzymamy certyfikaty.

### Informacja o wysokości kontraktu na rok 2016

Lp.	Rodzaj świadczeń	Wartość umów 2015	Wartość umów 2016
1.	Ratownictwo medyczne	2.376.150,00	2 393 640,00
2.	Lecznictwo szpitalne	15.819 799,00	16 281 792,00
3.	Rehabilitacja	113.400,90	113 401,80
4.	Ambulatoryjna Opieka Specjalistyczna	538.900,00	554 755,20
5.	Endoskopia przewodu pokarmowego	200.016,00	204 816,00
	<b>Razem:</b>	19 048 265,90	19 548 405,00

### Bieżące sprawy inwestycyjne:

1. Przygotowujemy koncepcję dostosowania budynku po byłej pralni do potrzeb poradni specjalistycznych.
2. Przygotowujemy koncepcję wykonania dodatkowego ujęcia wody.
3. Przygotowujemy się do aplikacji o środki unijne.

Sporządził:  
Gł. Księgowy  
Teresa Trzaska



DYREKTOR  


Realizacja planu rocznego na dzień 31.12.2015r.  
ZESPOŁU OPIEKI ZDROWOTNEJ W SZCZYTNI

2015-02-27  
Nr. 2256 FIF

Lp.	Wyszczególnienie	Plan na 2015	Wykonanie	% wykon.
I.	Przychody ogółem	21 245 000,00	21 591 626,14	101,63
1.	Sprzedaż usług medycznych ogółem, w tym:	19 635 000,00	19 691 519,77	100,29
	Szpital	15 800 000,00	16 053 348,49	101,60
	Pomoc doraźna	2 385 000,00	2 398 748,04	100,58
	Poradnie specjalistyczne	600 000,00	583 539,90	97,26
	Pozostałe usługi medyczne-diagnostyka	850 000,00	655 883,34	77,16
2.	Pozostała sprzedaż niemedyczna (czynsze, dzierżawy)	100 000,00	94 518,87	94,52
3.	Przychody operacyjne	1 500 000,00	1 797 812,56	119,85
4.	Przychody finansowe	10 000,00	7 774,94	77,75
II.	Koszty ogółem	23 175 000,00	24 066 459,61	103,85
1.	Koszty rodzajowe, w tym	22 925 000,00	23 870 322,04	104,12
	Amortyzacja	1 100 000,00	1 243 291,28	113,03
	Leki i środki opatrunkowe	1 700 000,00	1 818 644,08	106,98
	Sprzęt jednorazowego i wielokrotnego użytku	500 000,00	558 367,33	111,67
	Odczynniki, mat. diagnostyczne, środki dezynfekcyjne, nazyw medyczne	800 000,00	803 749,20	100,47
	Wyżywienie chorych	460 000,00	495 964,78	107,82
	Zużycie paliwa, mat. do remontów i konserwacji, na cele gospodarczo-	340 000,00	301 768,74	88,76
	Energia elektr., gaz, woda	680 000,00	671 545,86	98,76
	Usługi obce (remontowe, telekomunikac., pocztowe prania, spalania, pozostałe)	800 000,00	632 009,83	79,00
	Usługi medyczne obce-kontrakty	5 500 000,00	6 264 388,49	113,90
	Podatki i opłaty	90 000,00	88 050,00	97,83
	Wynagrodzenia pracowników z pochodnymi	10 800 000,00	10 807 851,15	100,07
	Pozostałe koszty (ubezpieczenia, delegacje itp..)	155 000,00	184 691,30	119,16
2.	Koszty operacyjne	20 000,00	9 620,53	48,10
3.	Koszty finansowe, w tym:	230 000,00	186 517,04	81,09
	Odsetki od kredytu	170 000,00	164 691,70	96,88
	Odsetki od zobowiązań od kontrahentów	60 000,00	21 825,34	36,38
III	Wynik (I-II) - strata	-1 930 000,00	-2 474 833,47	128,23

## Struktura zobowiązań z ZOZ w Szczycinie

Lp.	Rodzaj zobowiązania	Zobowiązania ogółem	w tym: wymagalne
1.	Publiczno-prawne	687 349,32	-
2.	Z tytułu zakupu leków i środków medycznych	881 950,33	586 592,00
3.	Z tytułu zużycia energii, gazu, wody	44 397,30	-
4.	Z tytułu zakupu obcych usług (remontowych, medycznych, kontraktów lekarskich i innych)	930 812,15	321 609,94
5.	wobec pracowników (wynagrodzenia, zobowiązania z tytułu ZFŚS)	1 665 010,63	1 219 245,34
6.	Kredyty i pożyczki bankowe	3 317 212,07	-
7.	Pozostałe zobowiązania	188 644,36	52 007,68
	<b>Razem</b>	<b>7 715 376,16</b>	<b>2 179 454,96</b>

### Struktura należności z ZOZ w Szczytnie

Lp.	Rodzaj należności	Należności ogółem	w tym: wymagalne
1.	z tyt. dostaw towarów i usług	1 580 565,45	13 916,80
	za usł. med.. z NFZ	1 542 651,20	-
	za usł. med.. z NZOZ, POZ	18 061,73	1 236,50
	za usługi med.. od osób nieubezpieczonych	7 206,00	7 206,00
	pozostałe (dzierżawa, usł. Lab. RTG, pracow. zlec. przez zakłady pracy)	12 646,52	5 474,30
2	inne	-	-
	<b>Razem</b>	<b>1 580 565,45</b>	<b>13 916,80</b>

Szczytno 19.02.2016r.

Sporządził:

Gł. Księgowy


Teresa Trzaska



DYREKTOR

*Barbara Wójcik*

## ZARZĄD POWIATU SZCZYCIEŃSKIEGO



# INFORMACJA O STANIE MIENIA POWIATU SZCZYCIŃSKIEGO

Stan na 31 grudzień 2015 rok

Szczytno, 31 marzec 2016 r.

## **I. Wstęp**

Niniejsza informacja o stanie mienia Powiatu Szczycieńskiego sporządzona jest w związku z wymogiem sformułowanym w art. 267 ust. 1 ustawy z 27.08.2009 r. o finansach publicznych. Informacja obejmuje aktywa jednostki (trwałe i obrotowe), zobowiązania (pasywa) nie są objęte jej zakresem treściowym. Podstawowymi źródłami sporządzenia informacji są dane ewidencji księgowej urzędu (Starostwa), jednostek organizacyjnych, jak również dane z prowadzonej ewidencji powiatowych zasobów nieruchomości.

Dane prezentowane są z wykorzystaniem podziału środków trwałych według Klasyfikacji Środków Trwałych (KŚT). Z kolei nieruchomości są opisane na podstawie danych z ewidencji zasobów, ewidencji gruntów i budynków, jak również ewidencji dróg.

## **II. Zestawienie jednostek organizacyjnych, w tym samorządowych osób prawnych**

### **1. Jednostki budżetowe**

- 1.1. Starostwo Powiatowe w Szczytnie
- 1.2. Zarząd Dróg Powiatowych w Szczytnie
- 1.3. Zespół Szkół nr 1 w Szczytnie
- 1.4. Dom Pomocy Społecznej w Szczytnie
- 1.5. Powiatowy Urząd Pracy w Szczytnie
- 1.6. Zespół Szkół nr 2 w Szczytnie
- 1.7. Zespół Szkół nr 3 w Szczytnie
- 1.8. Specjalny Ośrodek Szkolno-Wychowawczy w Szczytnie
- 1.9. Powiatowe Centrum Pomocy Rodzinie w Szczytnie
- 1.10. Komenda Powiatowa Państwowej Straży Pożarnej w Szczytnie
- 1.11. Centrum Ekonomiczno-Administracyjne Domów Dla Dzieci w Pasymiu
- 1.12. Środowiskowy Dom Samopomocy w Szczytnie
- 1.13. Dom Dziecka w Szczytnie
- 1.14. Centrum Administracyjne do Obsługi Placówek Opiekuńczo-Wychowawczych w Szczytnie
- 1.15. Dom Dziecka Nr 2 w Szczytnie
- 1.16. Poradnia Psychologiczno-Pedagogiczna w Szczytnie
- 1.17. Powiatowe Centrum Sportu, Turystyki i Rekreacji w Szczytnie
- 1.18. Powiatowy Inspektorat Nadzoru Budowlanego w Szczytnie

### **2. Samodzielne publiczne zakłady opieki zdrowotnej**

- 2.1. Zespół Opieki Zdrowotnej w Szczytnie

## **III. Stan mienia powiatu**

III.1. Zestawienie nieruchomości Powiatu Szczycieńskiego.



### III.1. 1. Miasto Szczytno

L.p.	Obręb	Nr działki	Powierzchnia w ha	Forma władania	Wyszczególnienie	Wartość
1	2	3	4	5	6	7
1.	Nr 1	190 Bi	0,3255	WŁASNOŚĆ	Starostwo Powiatowe - Wydział Geodezji, Katastru , Kartografii i Gospodarki Nieruchomościami	2 708 034,33 zł
2.	Nr 1	126/54, 127/1, 260/2, 262 drogi	1,4246	WŁASNOŚĆ w dyspozycji ZDP	Starostwo Powiatowe/Zarząd Dróg Powiatowych w Szczytnie	413 134 zł
3.	Nr 1	95/2 Bi	0,5930	WŁASNOŚĆ - trwały zarząd	Zespół Szkół Nr 1 im. Stanisława Staszica	320 058,95 zł
4.	Nr 1	183/1 Bi (udział 266/1000)	0,5328	WŁASNOŚĆ budynek Ratusza	Ratusz – siedziba Starostwa Powiatowego w Szczytnie	973 416,71 zł
5.	Nr 1	229/1, 229/2 Bi	0,3051	WŁASNOŚĆ - trwały zarząd	Dom Dziecka w Szczytnie	1 417 642,02 zł
6.	Nr 2	568/4 Bi	1,9886	WŁASNOŚĆ w użytkowaniu SOSzW	Specjalny Ośrodek Szkolno – Wychowawczy w Szczytnie	2 166 944,53 zł
7.	Nr 2	1/17, 1/19 Bi, 1/16 Bi (udział 22/100)	0,5631	WŁASNOŚĆ w dyspozycji ZDP	Zarząd Dróg Powiatowych w Szczytnie, siedziba – działki nr 1/17 i 1/19, baza sprzętowa – udział 22/100 w działce 1/16	73 022,75 zł
8.	Nr 2	10, 243 Bi	1,7368	WŁASNOŚĆ - trwały zarząd ZSZ Nr 1	Zespół Szkół Nr 1 im. Stanisława Staszica	6 581 856,35 zł
9.	Nr 2	240/2 Bp	0,0118	WIECZYSTE UŻYTKOWANIE	Zespół Szkół Nr 1 im. Stanisława Staszica	---
10.	Nr 2	452/2, 459/3, 460, 475/1, 488, 380/25 drogi 480 droga	1,8901 0,0361	WŁASNOŚĆ w dyspozycji ZDP	Starostwo Powiatowe/Zarząd Dróg Powiatowych w Szczytnie	558 598 zł
11.	Nr 2	210 Bi (udział ½)	0,3112	WŁASNOŚĆ w użytkowaniu PCPR	Powiatowe Centrum Pomocy Rodzinie	500 492,19 zł
12.	Nr 2	321	0,0463	WŁASNOŚĆ		1 030 520 zł
13.	Nr 2	326/1 326/2 Bi (udział 43/100)	0,0682	WŁASNOŚĆ w dyspozycji PINB i Pro Publico Bono, PCSTi R, ARiMR	Powiatowy Inspektorat Nadzoru Budowlanego, Klub Pro Publico Bono, Warmińsko-Mazurska Izba Rolnicza, PCSTiR	<b>237 566,56 zł</b>
14.	Nr 2	411/3 Bi	1,7877	WŁASNOŚĆ w trwałym zarządzie ZS Nr 2	Zespół Szkół Nr 2 im. Jędrzeja Śniadeckiego	16 259 291,81 zł
15.	Nr 3	222/1 droga	0,6009	WŁASNOŚĆ w dyspozycji ZDP	Starostwo Powiatowe/Zarząd Dróg Powiatowych w Szczytnie	174 261 zł
16.	Nr 3	63 Bi	1,9413	WŁASNOŚĆ trwały zarząd ZS Nr 3	Zespół Szkół Nr 3 im. Jana III Sobieskiego	8 800 268,17 zł
17.	Nr 4	786 droga	0,2078	WŁASNOŚĆ w dyspozycji ZDP	Starostwo Powiatowe/Zarząd Dróg Powiatowych w Szczytnie	60 262 zł
18.	Nr 5	286, 301, 312 drogi	1,6894	WŁASNOŚĆ w dyspozycji ZDP	Starostwo Powiatowe/Zarząd Dróg Powiatowych w Szczytnie	489 926 zł
19.	Nr 5	12/8 Bi	3,2885	WŁASNOŚĆ w użytkowaniu ZOZ	Zakład Opieki Zdrowotnej w Szczytnie Szpital	13 125 295,08 zł
20.	Nr 5	12/7 Bi, 12/5 Bi	0,0532 0,0106	WŁASNOŚĆ	Kaplica przyszpitalna, transformator	296 785,15 zł
21.	Nr 5	12/4 Bi	1,0964	WŁASNOŚĆ w użyczeniu KPPSP	Komenda Powiatowa Państwowej Straży Pożarnej	10 909 108,67 zł
22.	Nr 5	12/6, 13, 16 Bi, Bp	0,9065	WŁASNOŚĆ w użytkowaniu ZOZ	Zakład Opieki Zdrowotnej w Szczytnie, SP	0
23.	Nr 5	205/8 Bi 205/7, 205/1Bi (udział 157/1000),	0,2153	WŁASNOŚĆ	Garaże oraz najmowane lokale mieszkalne i użytkowe	119 452,50 zł
24.	Nr 5	232/2 Bi	0,9530	WŁASNOŚĆ trwały zarząd DPS	Dom Pomocy Społecznej w Szczytnie	5 155 278,34 zł
25.	Nr 5	233/2 Bi	0,2623	WŁASNOŚĆ trwały zarząd SDS	Środowiskowy Dom Samopomocy w Szczytnie	1 185 112,88 zł
26.	Nr 5	229/1 Bi	0,2728	WŁASNOŚĆ trwały zarząd PUP	Powiatowy Urząd Pracy	3 224 012,14 zł
27.	Nr 6	62/3 B	0,3083	WŁASNOŚĆ	magazyn – składnica	157 542,98 zł
28.	Nr 6	429, 434/2, 439, 516, 521, 522, 610, 428 drogi	3,5942	WŁASNOŚĆ w dyspozycji ZDP	Starostwo Powiatowe/Zarząd Dróg Powiatowych w Szczytnie	1 042 318 zł
<b>Ogółem</b>		<b>56</b>	<b>27,0214</b>	-	-	<b>77 980 201,11 zł</b>

### III.1.2. Gmina Szczytno

L.p.	Obręb	Nr działki	Powierzchnia w ha	Forma władania	Nazwa jednostki	Wartość
1	2	3	4	5	6	7
1.	Czarkowy Grąd	107/2, 108, 116, 203/3 drogi	3,6600	WŁASNOŚĆ w dyspozycji ZDP	Starostwo Powiatowe/Zarząd Dróg Powiatowych w Szczytnie	329 400 zł
2.	Dębówko	375/3 droga	0,6900	WŁASNOŚĆ w dyspozycji ZDP	Starostwo Powiatowe/Zarząd Dróg Powiatowych w Szczytnie	62 100 zł
3.	Gawrzyjałki	13/3, 320/3, 322, 323/2, 356/5, 356/6, 359 drogi	8,0300	WŁASNOŚĆ w dyspozycji ZDP	Starostwo Powiatowe/Zarząd Dróg Powiatowych w Szczytnie	722 700 zł
4.	Jęczniki	127/1, 343/3, 359/2, 361/4, 361/5 drogi	4,1700	WŁASNOŚĆ w dyspozycji ZDP	Starostwo Powiatowe/Zarząd Dróg Powiatowych w Szczytnie	375 300 zł
5.	Kobyłocha	70/1,369/3,369/4,376/4,68/2,371/5,371/8 drogi	1,9500	WŁASNOŚĆ w dyspozycji ZDP	Starostwo Powiatowe/Zarząd Dróg Powiatowych w Szczytnie	175 500 zł
6.	Lipowiec	109/3, 147/5, 151/3, 172/5, 702, 739, 750/1, 750/2, 782/4, 783/1, 783/2 drogi	16,4852	WŁASNOŚĆ w dyspozycji ZDP	Starostwo Powiatowe/Zarząd Dróg Powiatowych w Szczytnie	1 483 668 zł
7.	Lipowa Góra Zachód	5/1, 9/1, 6/259 drogi	0,9352	WŁASNOŚĆ w dyspozycji ZDP	Starostwo Powiatowe/Zarząd Dróg Powiatowych w Szczytnie	84 168 zł
8.	Marksewo	136, 190 drogi	3,1400	WŁASNOŚĆ w dyspozycji ZDP	Starostwo Powiatowe/Zarząd Dróg Powiatowych w Szczytnie	282 600 zł
9.	Marksewo	63/9, 63/10 użytki rolne	1,4544	WŁASNOŚĆ	Starostwo Powiatowe w Szczytnie	15 474,90 zł
10.	Małdaniec	151/1, 156/4, 156/5, 158, 235/3, 248/7 drogi	6,3100	WŁASNOŚĆ w dyspozycji ZDP	Starostwo Powiatowe/Zarząd Dróg Powiatowych w Szczytnie	567 900 zł
11.	Niedźwiedzie	176 drogi	3,0100	WŁASNOŚĆ w dyspozycji ZDP	Starostwo Powiatowe/Zarząd Dróg Powiatowych w Szczytnie	270 900 zł
12.	Nowiny	213/4 drogi	1,2800	WŁASNOŚĆ w dyspozycji ZDP	Starostwo Powiatowe/Zarząd Dróg Powiatowych w Szczytnie	115 200 zł
13.	Nowe Gizewo	260 użytki rolne	5,4300	WŁASNOŚĆ	Dzierżawa - Koło Łowieckie przy Ministerstwie Rolnictwa	2 389 200 zł
14.	Nowe Gizewo	22/3, 55/5, 91/1, 134/1, 265,105/38, 137/49, 137/50, 137/57 drogi	7,9476	WŁASNOŚĆ w dyspozycji ZDP	Starostwo Powiatowe/Zarząd Dróg Powiatowych w Szczytnie	716 419 zł
15.	Olszyny	42, 107/1, 114, 189/3, 201/6, 206/3, 220/4, 248/5, 381, 501, 566 drogi	12,0600	WŁASNOŚĆ w dyspozycji ZDP	Starostwo Powiatowe/Zarząd Dróg Powiatowych w Szczytnie	1 085 400 zł
16.	Prusowy Borek	87/7, 91, 92, 93/1 drogi	1,4800	WŁASNOŚĆ w dyspozycji ZDP	Starostwo Powiatowe/Zarząd Dróg Powiatowych w Szczytnie	133 200 zł
17.	Płozy	83/1, 95, 240/3, 256/4, 268/3 drogi	9,2900	WŁASNOŚĆ w dyspozycji ZDP	Starostwo Powiatowe/Zarząd Dróg Powiatowych w Szczytnie	836 100 zł
18.	Piecuchy	182/3, 184, 185 drogi	1,0100	WŁASNOŚĆ w dyspozycji ZDP	Starostwo Powiatowe/Zarząd Dróg Powiatowych w Szczytnie	90 900 zł
19.	Rudka	19, 112, 244, 288/1, 310, 313/1 drogi	8,9048	WŁASNOŚĆ w dyspozycji ZDP	Starostwo Powiatowe/Zarząd Dróg Powiatowych w Szczytnie	801 432 zł
20.	Sasek Mały	169, 214, 237, 25, 32/2, 132 drogi	9,3100	WŁASNOŚĆ w dyspozycji ZDP	Starostwo Powiatowe/Zarząd Dróg Powiatowych w Szczytnie	837 900 zł
21.	Stare Kiejkuty	53, 225, 367 drogi	4,8800	WŁASNOŚĆ w dyspozycji ZDP	Starostwo Powiatowe/Zarząd Dróg Powiatowych w Szczytnie	439 200 zł
22.	Szczycionek	35/5, 37, 112/2, 419/9 drogi	1,8300	WŁASNOŚĆ w dyspozycji ZDP	Starostwo Powiatowe/Zarząd Dróg Powiatowych w Szczytnie	164 700 zł
23.	Sędańsk	11/6, 47, 191, 234/1, 482/7, 494/3, 498, 46/1, 116/11, 118/1, 148/2, 155/5, 156/1, 185/1, 192/9, 192/11, 192/13, 192/15, 192/17, 194/6, 208/5, 208/7, 210/4, 212/1, 213/3, 214/3, 215/5, 216/3, 217/1, 218/3, 222/3, 222/5, 223/1, 224/1, 225/1, 226/1, 227/1, 232/1, 231/2, 233/1, 235/8, 235/9, 236/1, 242/4, 256/1, 261/2, 493/7, 3010/3, 3010/5, 3011/7, 3011/9, 3482/13, 3482/15, 3483/7, 3493/7, 3494/5, 3494/7 drogi	5,4311	WŁASNOŚĆ w dyspozycji ZDP	Starostwo Powiatowe/Zarząd Dróg Powiatowych w Szczytnie	597 996 zł
24.	Siódmak	12/5, 31/5, 32/3, 64/8, 65/4, 67/3, 68/3, 930, 930/1, 930/2, 987/1,	12,8715	WŁASNOŚĆ w dyspozycji ZDP	Starostwo Powiatowe/Zarząd Dróg Powiatowych w Szczytnie	1 135 580 zł



		1100/1, 996a, 3064/6, 3064/8, 3064/9 drogi				
25.	Trelkowo	41, 56 drogi	7,3000	WŁASNOŚĆ w dyspozycji ZDP	Starostwo Powiatowe/Zarząd Dróg Powiatowych w Szczytnie	657 000 zł
26.	Wały	98/4, 113/2, 113/4 drogi	5,5287	WŁASNOŚĆ w dyspozycji ZDP	Starostwo Powiatowe/Zarząd Dróg Powiatowych w Szczytnie	497 583 zł
27.	Wawrochy	9/3, 173/3, 173/4, 175, 191/1 drogi	6,1900	WŁASNOŚĆ w dyspozycji ZDP	Starostwo Powiatowe/Zarząd Dróg Powiatowych w Szczytnie	557 100 zł
<b>Ogółem</b>		<b>185 działek</b>	<b>150,5785</b>	-	-	<b>15 424 620,90 zł</b>

### III.1.3. Gmina Rozogi

L.p.	Obręb	Nr działki	Powierzchnia w ha	Forma władania	Nazwa jednostki	Wartość
1	2	3	4	5	6	7
1.	Antonia	47/1, 52/1, 63/1, 64/1, 65/1, 66/1, 69, 59/1, 23/1, 24/1, 50/1, 49/1, 51/1 drogi	2,0895	WŁASNOŚĆ w dyspozycji ZDP	Starostwo Powiatowe/Zarząd Dróg Powiatowych w Szczytnie	157 514 zł
2.	Borki Rozowskie	90 drogi	2,4500	WŁASNOŚĆ w dyspozycji ZDP	Starostwo Powiatowe/Zarząd Dróg Powiatowych w Szczytnie	171 500 zł
3.	Dąbrowy	429/2, 484, 494, 1783, 1850/3, 1868/2, 1959/2, 2096/1 drogi	7,8712	WŁASNOŚĆ w dyspozycji ZDP	Starostwo Powiatowe/Zarząd Dróg Powiatowych w Szczytnie	553 971 zł
4.	Faryny	67/2, 80, 98, 136/2, 157/1, 171, 3/3, 22/3, drogi	10,7963	WŁASNOŚĆ w dyspozycji ZDP	Starostwo Powiatowe/Zarząd Dróg Powiatowych w Szczytnie	755 741 zł
5.	Klon	341, 343 drogi	6,2600	WŁASNOŚĆ w dyspozycji ZDP	Starostwo Powiatowe/Zarząd Dróg Powiatowych w Szczytnie	438 200 zł
6.	Kowalik	243/1, 262/1, 170, 171, 2154/10 drogi	8,1194	WŁASNOŚĆ w dyspozycji ZDP	Starostwo Powiatowe/Zarząd Dróg Powiatowych w Szczytnie	568 339 zł
7.	Księży Lasek	129, 243/2, 295/1, 296 drogi	8,3900	WŁASNOŚĆ w dyspozycji ZDP	Starostwo Powiatowe/Zarząd Dróg Powiatowych w Szczytnie	587 300 zł
8.	Kwiatuszki Wielkie	111/3, 112/1, 149, 358 drogi	3,8300	WŁASNOŚĆ w dyspozycji ZDP	Starostwo Powiatowe/Zarząd Dróg Powiatowych w Szczytnie	268 100 zł
9.	Lipniak	143/1, 145/3, 147/4 drogi	2,1234	WŁASNOŚĆ w dyspozycji ZDP	Starostwo Powiatowe/Zarząd Dróg Powiatowych w Szczytnie	148 638 zł
10.	Łuka	27, 128 drogi	5,3600	WŁASNOŚĆ w dyspozycji ZDP	Starostwo Powiatowe/Zarząd Dróg Powiatowych w Szczytnie	375 200 zł
11.	Orzeszki	63 drogi	3,1000	WŁASNOŚĆ w dyspozycji ZDP	Starostwo Powiatowe/Zarząd Dróg Powiatowych w Szczytnie	217 000 zł
12.	Radostowo	54, 83 drogi	3,0800	WŁASNOŚĆ w dyspozycji ZDP	Starostwo Powiatowe/Zarząd Dróg Powiatowych w Szczytnie	215 600 zł
13.	Rozogi	53/1, 205, 788/2, <b>419/1, 359/1</b> drogi	8,0455	WŁASNOŚĆ w dyspozycji ZDP	Starostwo Powiatowe/Zarząd Dróg Powiatowych w Szczytnie	<b>557 984 zł</b>
14.	Rozogi	503/1 Bi	0,1318	WŁASNOŚĆ	Starostwo Powiatowe w Szczytnie	113 000 zł
15.	Spaliny Małe	103/1, 103/2, 160/3, 166/3, 170/4, 172/1, 119/1, 120/1, 121/3, 2154/8, 2169/1, 2170/6 drogi	8,2491	WŁASNOŚĆ w dyspozycji ZDP	Starostwo Powiatowe/Zarząd Dróg Powiatowych w Szczytnie	883 411 zł
16.	Spaliny Wielkie	<b>117/6</b> , 121/1, 125/1, 126/1, 128/1, 129/1, 131/1, 132/1, 133/1, 133/2, 135/1, 141/1, 142/1, 205/1, 206/1, 208/1, 213/1, 233/1, 239/1, 240/1, 241/1, 242/1, 243/1, 119/1, 273, 294/1, 295/1, 118/1, 118/2, 128/2, 272, 135/3 drogi	5,6493	WŁASNOŚĆ w dyspozycji ZDP	Starostwo Powiatowe/Zarząd Dróg Powiatowych w Szczytnie	<b>396 194 zł</b>
17.	Wilamowo	342, 351 drogi	4,6400	WŁASNOŚĆ w dyspozycji ZDP	Starostwo Powiatowe/Zarząd Dróg Powiatowych w Szczytnie	324 800 zł
18.	Wysoki Grąd	31, 68/3, 71/3 drogi	2,3900	WŁASNOŚĆ w dyspozycji ZDP	Starostwo Powiatowe/Zarząd Dróg Powiatowych w Szczytnie	167 300 zł
<b>Ogółem</b>		<b>108 działek</b>	<b>92,5755</b>	-	-	<b>6 899 792 zł</b>

### III.1.4. Gmina Pasym

L.p.	Obręb	Nr działki	Powierzchnia w ha	Forma władania	Nazwa jednostki	Wartość
1	2	3	4	5	6	7
1.	Dźwierzyszyny	87/1, 87/2, 90/1, 90/2 drogi	4,6300	WŁASNOŚĆ w dyspozycji ZDP	Starostwo Powiatowe/Zarząd Dróg Powiatowych w Szczytnie	601 900 zł
2.	Dybowo	165, 286, 316, 345, 346/2, 390/1, 390/2, 451/3, 456/5, 457A/4 drogi	6,4900	WŁASNOŚĆ w dyspozycji ZDP	Starostwo Powiatowe/Zarząd Dróg Powiatowych w Szczytnie	843 700 zł
3.	Elganowo	15, 52, 53/1, 53/3, 53/4, 53/5, 157, 202, 329/5, 348/7 drogi	8,5300	WŁASNOŚĆ w dyspozycji ZDP	Starostwo Powiatowe/Zarząd Dróg Powiatowych w Szczytnie	1 108 900 zł
4.	Grzegorzółki	7, 31, 61 drogi	7,9600	WŁASNOŚĆ w dyspozycji ZDP	Starostwo Powiatowe/Zarząd Dróg Powiatowych w Szczytnie	1 034 800 zł
5.	Grom	353/8, 353/9, 415/3, 420, 450/3, 455, 470, 480/4, 481/1, 481/2 drogi	5,6100	WŁASNOŚĆ w dyspozycji ZDP	Starostwo Powiatowe/Zarząd Dróg Powiatowych w Szczytnie	729 300 zł
6.	Jurgi	152/2, 152/3, 152/5, 152/7, 156/5, 156/6, 163/3, 436/3, 454/3 drogi	2,7800	WŁASNOŚĆ w dyspozycji ZDP	Starostwo Powiatowe/Zarząd Dróg Powiatowych w Szczytnie	361 400 zł
7.	Krzywonoga	46/16, 46/17, 147/1, 151/4, 152/2, 472, 477, 3185/4, 3205/5, 3205/6, 3205/7 drogi	2,8593	WŁASNOŚĆ w dyspozycji ZDP	Starostwo Powiatowe/Zarząd Dróg Powiatowych w Szczytnie	371 709 zł
8.	Michałki	121/3, 122/2, 123/1, 134/5, 134/6, 137/12, 137/14, 138/1, 139/3, 142/1, 143/1, 171, 175/2, 176/1, 186/1, 187/1, 257/9, 3206/3, 3206/4 drogi	4,6295	WŁASNOŚĆ w dyspozycji ZDP	Starostwo Powiatowe/Zarząd Dróg Powiatowych w Szczytnie	601 835 zł
9.	Mituki	257/6, 3205/9, 3205/10 drogi	0,7321	WŁASNOŚĆ w dyspozycji ZDP	Starostwo Powiatowe/Zarząd Dróg Powiatowych w Szczytnie	95 173 zł
10.	Narejty	287/2 droga	2,1700	WŁASNOŚĆ w dyspozycji ZDP	Starostwo Powiatowe/Zarząd Dróg Powiatowych w Szczytnie	282 100 zł
11.	Rutki	59/1, 81/1, 93/2, 70D/11, 70D/13 drogi	3,3100	WŁASNOŚĆ w dyspozycji ZDP	Starostwo Powiatowe/Zarząd Dróg Powiatowych w Szczytnie	430 300 zł
12.	Rusek Wielki	64, 127/1, 127/2, 128, 87/3, 95/5, 149/1, 153/1, 100/1, 112/1, 161/3, 146/1, 147/1, 148/1, 150/1 drogi	4,4628	WŁASNOŚĆ w dyspozycji ZDP	Starostwo Powiatowe/Zarząd Dróg Powiatowych w Szczytnie	589 946 zł
13.	Siedliska	82, 103, 140, 153, 167 drogi	8,4297	WŁASNOŚĆ w dyspozycji ZDP	Starostwo Powiatowe/Zarząd Dróg Powiatowych w Szczytnie	1 095 861 zł
14.	Tylkowo	38, 41, 46, 53/2, 177/2, 417/9 drogi	3,4900	WŁASNOŚĆ w dyspozycji ZDP	Starostwo Powiatowe/Zarząd Dróg Powiatowych w Szczytnie	509 640 zł
<b>Ogółem</b>		<b>111 działek</b>	<b>66,0834</b>	-	-	<b>8 656 564 zł</b>

### III 1.5. Gmina Dźwierzuty

L.p.	Obręb	Nr działki	Powierzchnia w ha	Forma władania	Nazwa jednostki	Wartość
1	2	3	4	5	6	7
1.	Dźwierzuty	2/9, 2/10, 2/11, 2/12, 2/13, 146, 191, 308/4, 344, 426,464/1, 464/2, 548, 667, 812 drogi	21,1513	WŁASNOŚĆ w dyspozycji ZDP	Starostwo Powiatowe/Zarząd Dróg Powiatowych w Szczytnie	1 904 217 zł
2.	Gisiel	249, 248/13, 160 drogi	5,4797	WŁASNOŚĆ w dyspozycji ZDP	Starostwo Powiatowe/Zarząd Dróg Powiatowych w Szczytnie	378 900 zł
3.	Jabłonka	118, 119, 127, 158 drogi	5,9000	WŁASNOŚĆ w dyspozycji ZDP	Starostwo Powiatowe/Zarząd Dróg Powiatowych w Szczytnie	531 000 zł
4.	Jeleniowo	3, 73, 196 drogi	7,8400	WŁASNOŚĆ w dyspozycji ZDP	Starostwo Powiatowe/Zarząd Dróg Powiatowych w Szczytnie	705 600 zł
5.	Łupowo	1, 134, 173,279 drogi	6,3500	WŁASNOŚĆ w dyspozycji ZDP	Starostwo Powiatowe/Zarząd Dróg Powiatowych w Szczytnie	571 500 zł
6.	Miętkie	87/2, 95, 98/1, 104, 111/2, 118/1, 108 drogi	6,2800	WŁASNOŚĆ w dyspozycji ZDP	Starostwo Powiatowe/Zarząd Dróg Powiatowych w Szczytnie	565 200 zł
7.	Nowe Kiejkuty	51, 156, 271drogi	2,8800	WŁASNOŚĆ w dyspozycji ZDP	Starostwo Powiatowe/Zarząd Dróg Powiatowych w Szczytnie	259 200 zł
8.	Olszewki	304 droga	3,9500	WŁASNOŚĆ w dyspozycji ZDP	Starostwo Powiatowe/Zarząd Dróg Powiatowych w Szczytnie	355 500 zł
9.	Orzyny	96/1, 96/2, 228 drogi	5,5000	WŁASNOŚĆ w dyspozycji ZDP	Starostwo Powiatowe/Zarząd Dróg Powiatowych w Szczytnie	495 000 zł
10.	Popowa Wola	49, 72, 107, 125/5, 126,127/43, 134/12 drogi	9,8975	WŁASNOŚĆ w dyspozycji ZDP	Starostwo Powiatowe/Zarząd Dróg Powiatowych w Szczytnie	890 775 zł
11.	Rańsk	19, 37/32, 37/35, 38, 54/2, 66/70, 77, 81, 212, 281 drogi	24,5687	WŁASNOŚĆ w dyspozycji ZDP	Starostwo Powiatowe/Zarząd Dróg Powiatowych w Szczytnie	2 211 183 zł
12.	Rumy	46/1, 46/2, 244, 352 drogi	9,6069	WŁASNOŚĆ w dyspozycji ZDP	Starostwo Powiatowe/Zarząd Dróg Powiatowych w Szczytnie	864 621 zł
13.	Sąpląty	126/35, 127, 142 drogi	15,0950	WŁASNOŚĆ w dyspozycji ZDP	Starostwo Powiatowe/Zarząd Dróg Powiatowych w Szczytnie	1 352 700 zł
14.	Targowo	1, 18, 21/2, 56, 132, 212/9, 212/10, 245, 270, 377 drogi	21,7290	WŁASNOŚĆ w dyspozycji ZDP	Starostwo Powiatowe/Zarząd Dróg Powiatowych w Szczytnie	1 955 610 zł
<b>Ogółem</b>		<b>77 działek</b>	<b>146,2281</b>	-	-	<b>13 041 006 zł</b>

### III.1.6. Gmina Świętajno

L.p.	Obręb	Nr działki	Powierzchnia w ha	Forma władania	Nazwa jednostki	Wartość
1	2	3	4	5	6	7
1.	Biały Grunt	198/1, 205 drogi	2,3000	WŁASNOŚĆ w dyspozycji ZDP	Starostwo Powiatowe/Zarząd Dróg Powiatowych w Szczytnie	80 500 zł
2.	Cis	87, 121, 287, 332 drogi	2,0000	WŁASNOŚĆ w dyspozycji ZDP	Starostwo Powiatowe/Zarząd Dróg Powiatowych w Szczytnie	70 000 zł
3.	Długi Borek	62/1, 62/2, 257/3 drogi	5,3900	WŁASNOŚĆ w dyspozycji ZDP	Starostwo Powiatowe/Zarząd Dróg Powiatowych w Szczytnie	188 650 zł
4.	Jerominy	46, 48, 50/1 drogi	0,9800	WŁASNOŚĆ w dyspozycji ZDP	Starostwo Powiatowe/Zarząd Dróg Powiatowych w Szczytnie	34 300 zł
5.	Jeruty	363, 364 drogi	5,5400	WŁASNOŚĆ w dyspozycji ZDP	Starostwo Powiatowe/Zarząd Dróg Powiatowych w Szczytnie	193 900 zł
6.	Jerutki	1/2, 1/3, 1/5, 2/2, 161/3, 174/5, 176/3, 184/3, 279, 282/1, 345 drogi	7,9900	WŁASNOŚĆ w dyspozycji ZDP	Starostwo Powiatowe/Zarząd Dróg Powiatowych w Szczytnie	279 650 zł
7.	Kolonia	25/1, 25/3, 107/3, 118/3, 145/6, 146/1, 165/6, 193/3, 221/1, 339, 437, 499, 1/6, 1/8, 20/6, 20/8, 21/2, 23/6, 24/2, 97/6, 98/2, 99/4, 99/6, 390/3, 394/11, 394/13, 394/15, 395/2 drogi	16,0407	WŁASNOŚĆ w dyspozycji ZDP	Starostwo Powiatowe/Zarząd Dróg Powiatowych w Szczytnie	659 386 zł
8.	Koczek	3004/3 drogi	1,2600	WŁASNOŚĆ w dyspozycji ZDP	Starostwo Powiatowe/Zarząd Dróg Powiatowych w Szczytnie	44 100 zł
9.	Konrady	10, 18, 23/2 drogi	1,5000	WŁASNOŚĆ w dyspozycji ZDP	Starostwo Powiatowe/Zarząd Dróg Powiatowych w Szczytnie	52 500 zł
10.	Piasutno	109, 111, 112, 258, 456, 813, 815, 816 drogi	32,0600	WŁASNOŚĆ w dyspozycji ZDP	Starostwo Powiatowe/Zarząd Dróg Powiatowych w Szczytnie	1 122 100 zł
11.	Piasutno	501 Bi	0,2600	WŁASNOŚĆ trwały zarząd ŚDS	Środowiskowy Dom Samopomocy w Szczytnie Filia w Piasutnie	1 380 975,15 zł
12.	Spychowo	76/4, 76/5, 224/4 drogi	6,3800	WŁASNOŚĆ w dyspozycji ZDP	Starostwo Powiatowe/Zarząd Dróg Powiatowych w Szczytnie	223 300 zł
13.	Spychowo	113/4 Bi	0,1771	WŁASNOŚĆ trwały zarząd DPS	Dom Pomocy Społecznej w Szczytnie, filia w Świętajnie	658 820,46 zł
14.	Spychowo	120/1, 118/8, 118/6, 118/5, 118/4	0,3179	WŁASNOŚĆ trwały zarząd DPS	Dom Pomocy Społecznej w Szczytnie, filia w Spychowie	805 397,99 zł
15.	Stare Czajki	30 drogi	1,3800	WŁASNOŚĆ w dyspozycji ZDP	Starostwo Powiatowe/Zarząd Dróg Powiatowych w Szczytnie	48 300 zł
16.	Świętajno	60, 142, 329, 377, 461, 624, 472, 660, 753, 967/3, 979, 137/2, 137/3, 141/2, 143/8, 143/10, 143/12, 144/7, 146/11, 194/2, 199/2, 200/2, 205/2, 206/2, 207/2, 209/4, 209/6, 210/2, 211/4, 212/2, 213/4, 331/2, 445/6, 445/12, 460/8, 460/10, 730/2, 731/14, 801/2, 803/2, 804/2, 805/4, 805/6, 806/2, 807/2, 825/2, 828/8, 828/10, 829/6, 829/8, 830/4, 831/2, 832/4, 832/6, 833/8, 833/10, 834/2, 840/2, 841/2, 842/15, 842/17, 847/7, 847/8, 847/10, 847/12, 847/14, 849/2, 850/2, 851/2, 852/2, 853/4, 982/4, 3285/10, 3285/12 drogi	15,3805	WŁASNOŚĆ w dyspozycji ZDP	Starostwo Powiatowe/Zarząd Dróg Powiatowych w Szczytnie	692 995 zł
17.	Zielone	50/1, 52 drogi	1,3200	WŁASNOŚĆ w dyspozycji ZDP	Starostwo Powiatowe/Zarząd Dróg Powiatowych w Szczytnie	46 200 zł
<b>Ogółem</b>		<b>152 działki</b>	<b>100,2762</b>	-	-	<b>6 581 074,60 zł</b>

### III.1.7. Miasto Pasym

L.p.	Obręb	Nr działki	Powierzchnia w ha	Forma władania	Nazwa jednostki	Wartość
1	2	3	4	5	6	7
1.	Nr 1	389, 448 drogi	1,1438	WŁASNOŚĆ w dyspozycji ZDP	Starostwo Powiatowe/Zarząd Dróg Powiatowych w Szczytnie	147 694 zł
2.	Nr 2	1, 130, 194, 195, 205, 261, 292 drogi	7,1058	WŁASNOŚĆ w dyspozycji ZDP	Starostwo Powiatowe/Zarząd Dróg Powiatowych w Szczytnie	923 754 zł
3.	Nr 4	167, 183, 386/2 drogi	1,9200	WŁASNOŚĆ w dyspozycji ZDP	Starostwo Powiatowe/Zarząd Dróg Powiatowych w Szczytnie	249 600 zł
4.	Nr 4	354	0,8346	WŁASNOŚĆ trwały zarząd Dom dla Dzieci	Centrum Edukacyjno -Admin. Domów dla Dzieci w Pasymiu	871 258,23 zł
5.	Nr 4	357	0,0517	WŁASNOŚĆ trwały zarząd Domu dla Dzieci	Centrum Edukacyjno -Admin. Domów dla Dzieci w Pasymiu	398 199,50 zł
<b>Ogółem</b>		<b>14 działek</b>	<b>11,0559</b>	-	-	<b>2 590 505,73 zł</b>

### III.1.8. Gmina Jedwabno

L.p.	Obręb	Nr działki	Powierzchnia w ha	Forma władania	Nazwa jednostki	Wartość
1	2	3	4	5	6	7
1.	Brajniki	28, 96/1, 96/3, 99/2 drogi	5,5000	WŁASNOŚĆ w dyspozycji ZDP	Starostwo Powiatowe/Zarząd Dróg Powiatowych w Szczytnie	660 000 zł
2.	Burdąg	1, 30, 34/4, 56, 201, 399/3 drogi	15,3974	WŁASNOŚĆ w dyspozycji ZDP	Starostwo Powiatowe/Zarząd Dróg Powiatowych w Szczytnie	1 847 688 zł
3.	Czarny Piec	39, 209/6, 215/4 drogi	1,6500	WŁASNOŚĆ w dyspozycji ZDP	Starostwo Powiatowe/Zarząd Dróg Powiatowych w Szczytnie	198 000 zł
4.	Jedwabno	108, 344 drogi	4,7000	WŁASNOŚĆ w dyspozycji ZDP	Starostwo Powiatowe/Zarząd Dróg Powiatowych w Szczytnie	564 000 zł
5.	Kot	63/4, 64/4, 209/2, 218/5, 227/8, 385/4 drogi	2,7400	WŁASNOŚĆ w dyspozycji ZDP	Starostwo Powiatowe/Zarząd Dróg Powiatowych w Szczytnie	328 000 zł
6.	Malszewo	3/1, 8/4, 26/4, 126, 40/5, 166/1, 2/34 drogi	7,8612	WŁASNOŚĆ w dyspozycji ZDP	Starostwo Powiatowe/Zarząd Dróg Powiatowych w Szczytnie	943 344 zł
7.	Nowy Dwór	17/2, 242/1, 255, 260 drogi	4,1000	WŁASNOŚĆ w dyspozycji ZDP	Starostwo Powiatowe/Zarząd Dróg Powiatowych w Szczytnie	492 000 zł
8.	Rekownica	831/3 droga	0,5600	WŁASNOŚĆ w dyspozycji ZDP	Starostwo Powiatowe/Zarząd Dróg Powiatowych w Szczytnie	67 200 zł
9.	Szuc	286/1 drogi	2,5100	WŁASNOŚĆ w dyspozycji ZDP	Starostwo Powiatowe/Zarząd Dróg Powiatowych w Szczytnie	301 200 zł
10.	Waplewo	40, 75, 392/3, 394/1, 395/1,395/2 drogi	8,8400	WŁASNOŚĆ w dyspozycji ZDP	Starostwo Powiatowe/Zarząd Dróg Powiatowych w Szczytnie	1 060 800 zł
11.	Witowo	79 drogi	2,2300	WŁASNOŚĆ w dyspozycji ZDP	Starostwo Powiatowe/Zarząd Dróg Powiatowych w Szczytnie	267 600 zł
12.	Witówko	134/7 droga	1,5600	WŁASNOŚĆ w dyspozycji ZDP	Starostwo Powiatowe/Zarząd Dróg Powiatowych w Szczytnie	187 200 zł
13.	Warchały	93B/2, 95, 79A/4, 89/1 drogi	2,3200	WŁASNOŚĆ w dyspozycji ZDP	Starostwo Powiatowe/Zarząd Dróg Powiatowych w Szczytnie	278 400 zł
<b>Ogółem</b>		<b>46 działek</b>	<b>59,9686</b>	-	-	<b>7 195 432 zł</b>

### III.1.9. Gmina Wielbark

L.p.	Obręb	Nr działki	Powierzchnia w ha	Forma władania	Nazwa jednostki	Wartość
1	2	3	4	5	6	7
1.	Baranowo	189/2, 189/3, 191, 194, 197/5, 1085 drogi	4,6100	WŁASNOŚĆ w dyspozycji ZDP	Starostwo Powiatowe/Zarząd Dróg Powiatowych w Szczytnie	368 800 zł
2.	Borki Wielbarskie	32, 48, 66, 140, 148, 173, 1051, 1052, 1059/1 drogi	9,8500	WŁASNOŚĆ w dyspozycji ZDP	Starostwo Powiatowe/Zarząd Dróg Powiatowych w Szczytnie	788 000 zł
3.	Ciemna Dąbrowa	297 droga	2,5500	WŁASNOŚĆ w dyspozycji ZDP	Starostwo Powiatowe/Zarząd Dróg Powiatowych w Szczytnie	204 000 zł
4.	Jesionowiec	162/1, 177, 178, 179 drogi	3,5162	WŁASNOŚĆ w dyspozycji ZDP	Starostwo Powiatowe/Zarząd Dróg Powiatowych w Szczytnie	281 296 zł
5.	Kipary	48, 64/1, 1053, 1054 drogi	3,2200	WŁASNOŚĆ w dyspozycji ZDP	Starostwo Powiatowe/Zarząd Dróg Powiatowych w Szczytnie	257 600 zł
6.	Kołodziejowy Grąd	159/1, 165, 183 drogi	2,8200	WŁASNOŚĆ w dyspozycji ZDP	Starostwo Powiatowe/Zarząd Dróg Powiatowych w Szczytnie	225 600 zł
7.	Kucbork	220, 222, 224, 226, 1073/2 drogi	3,3600	WŁASNOŚĆ w dyspozycji ZDP	Starostwo Powiatowe/Zarząd Dróg Powiatowych w Szczytnie	227 200 zł
8.	Lesiny Wielkie	85, 158/1 drogi	5,2700	WŁASNOŚĆ w dyspozycji ZDP	Starostwo Powiatowe/Zarząd Dróg Powiatowych w Szczytnie	421 600 zł
9.	Łatana Wielka	86, 1048, 1051, 1055, 37 drogi	4,6000	WŁASNOŚĆ w dyspozycji ZDP	Starostwo Powiatowe/Zarząd Dróg Powiatowych w Szczytnie	368 000 zł
10.	Nowojowiec	61 droga	4,5500	WŁASNOŚĆ w dyspozycji ZDP	Starostwo Powiatowe/Zarząd Dróg Powiatowych w Szczytnie	364 000 zł
11.	Ołędry	1/1, 3, 24, 88 drogi	3,5900	WŁASNOŚĆ w dyspozycji ZDP	Starostwo Powiatowe/Zarząd Dróg Powiatowych w Szczytnie	287 200 zł
12.	Przeździeń Wielki	113 droga	6,0500	WŁASNOŚĆ w dyspozycji ZDP	Starostwo Powiatowe/Zarząd Dróg Powiatowych w Szczytnie	484 000 zł
13.	Sędrowo	7, 58, 72/1, 109, 1054, 1060, 1067 drogi	6,1200	WŁASNOŚĆ w dyspozycji ZDP	Starostwo Powiatowe/Zarząd Dróg Powiatowych w Szczytnie	489 600 zł
14.	Wesołowo	271 droga	0,1700	WŁASNOŚĆ w dyspozycji ZDP	Starostwo Powiatowe/Zarząd Dróg Powiatowych w Szczytnie	13 600 zł
15.	Wielbark	6/32,20/1, 21, 22, 23, 24, 25, 26, 27/1, 27/2, 36, 37/1, 37/2, 38, 39, 42, 279/12, 1396/1, 3563/4 drogi	19,6558	WŁASNOŚĆ w dyspozycji ZDP	Starostwo Powiatowe/Zarząd Dróg Powiatowych w Szczytnie	1 567 848 zł
16.	Zabiele	128/1, 130/1, 143/4, 268/2, 274/4, 274/5 drogi	7,8600	WŁASNOŚĆ w dyspozycji ZDP	Starostwo Powiatowe/Zarząd Dróg Powiatowych w Szczytnie	<b>454 400 zł</b>
17.	Zieleniec	136, 217/3, 218, 228/2, 228/3, 234 drogi	4,6075	WŁASNOŚĆ w dyspozycji ZDP	Starostwo Powiatowe/Zarząd Dróg Powiatowych w Szczytnie	368 600 zł
<b>Ogółem</b>		<b>84 działki</b>	<b>92,3995</b>	-	-	<b>7 171 344 zł</b>
Wartość inwestycji wykonanych na drogach powiatowych przez Zarząd Dróg Powiatowych w Szczytnie						

#### IV. Dane dotyczące mienia powiatu szczycieńskiego

IV.1. Dane obejmujące powiat jako osobę prawną (w tym jednostki organizacyjne nieposiadające osobowości prawnej) i samorządową osobę prawną (zoz).

Majątek	Stan na 31.12.2014r.		Stan na 31.12.2015 r.		Zmiana
	Wartość brutto	Wartość netto	Wartość brutto	Wartość netto	
Wartości niematerialne i prawne	3 863 281,67	1 901 812,45	3 866 974,04	471 575,38	3 692,37
Rzeczowe aktywa trwałe	263 249 272,98	196 771 718,73	274 521 787,38	197 462 393,26	11 272
Długoterminowe aktywa finansowe	-	-	-	-	-
Należności długoterminowe	35 382 824,30	35 382 824,30	35 091 156,31	35 091 156,31	-291 667,99
Wartość mienia zlikwidowanych jedn.	-	-	-	-	-
<b>Razem aktywa trwałe</b>	<b>302 495 378,95</b>	<b>234 056 355,48</b>	<b>313 479 917,73</b>	<b>233 025 124,95</b>	<b>10 984 538,78</b>
Zapasy	883 953,28	883 953,28	886 121,54	835 975,79	2 168,26
Należności krótkoterminowe	11 639 442,34	8 889 371,86	12 116 702,30	8 289 345,28	477 259,96
Środki pieniężne	2 754 093,15	2 754 093,15	2 333 618,41	2 331 811,39	-420 474,74
Krótkoterminowe aktywa finansowe	-	-	-	-	-
Rozliczenia międzyokresowe	151 804,98	151 804,98	-	-	-151 804,98
<b>Razem aktywa obrotowe</b>	<b>15 429 293,75</b>	<b>12 679 223,27</b>	<b>15 336 442,25</b>	<b>11 457 132,46</b>	<b>-92 851,50</b>
<b>Razem aktywa</b>	<b>317 924 672,70</b>	<b>246 735 578,75</b>	<b>328 816 359,98</b>	<b>244 482 257,41</b>	<b>10 891 687,28</b>

IV.2. Dane dotyczące jednostek organizacyjnych

IV.2.1. Dane według jednostek organizacyjnych nieposiadających osobowości prawnej

Starostwo Powiatowe	Stan na 31.12.2014r.		Stan na 31.12.2015 r.		Zmiana
	Wartość brutto	Wartość netto	Wartość brutto	Wartość netto	
Wartości niematerialne i prawne	2 572 048,61	1 111 328,69	2 560 112,71	928,65	-11 935,90
Rzeczowe aktywa trwałe	85 402 135,06	75 470 392,77	87 196 064,75	74 087 173,42	1 793 929,69
Długoterminowe aktywa finansowe	-	-	-	-	-
Należności długoterminowe	35 355 674,30	35 355 674,30	35 066 066,31	35 066 066,31	-289 607,99
Wartość mienia zlikwidowanych jednostek	-	-	-	-	-
<b>Razem aktywa trwałe</b>	<b>123 329 857,97</b>	<b>111 937 395,76</b>	<b>124 822 243,77</b>	<b>109 154 168,38</b>	<b>1 492 385,80</b>
Zapasy	121 288,40	121 288,40	118 583,68	118 583,68	-2 704,72
Należności krótkoterminowe	3 465 385,08	715 314,60	3 742 185,04	691 036,28	276 799,96
Środki pieniężne	73 722,93	73 722,93	103 693,64	103 693,64	29 970,71
Krótkoterminowe aktywa finansowe	-	-	-	-	-
Rozliczenia międzyokresowe	-	-	-	-	-
<b>Razem aktywa obrotowe</b>	<b>3 660 396,41</b>	<b>910 325,93</b>	<b>3 964 462,36</b>	<b>913 313,60</b>	<b>304 065,95</b>
<b>Razem aktywa</b>	<b>126 990 254,38</b>	<b>112 847 721,69</b>	<b>128 786 706,13</b>	<b>110 067 481,98</b>	<b>1 796 451,75</b>



Zarząd Dróg Powiatowych	Stan na 31.12.2014 r.		Stan na 31.12.2015r.		Zmiana
	Wartość brutto	Wartość netto	Wartość brutto	Wartość netto	
Wartości niematerialne i prawne	19 508,05	-	21 098,05	-	1 590,00
Rzeczowe aktywa trwałe	94 247 508,43	71 905 763,74	102 264 346,89	75 585 328,34	8 016 838,46
Długoterminowe aktywa finansowe	-	-	-	-	-
Należności długoterminowe	-	-	-	-	-
Wartość mienia zlikwidowanych jednostek	-	-	-	-	-
<b>Razem aktywa trwałe</b>	<b>94 267 016,48</b>	<b>71 905 763,74</b>	<b>102 285 444,94</b>	<b>75 585 328,34</b>	<b>8 018 428,46</b>
Zapasy	24 806,68	24 806,68	12 976,50	12 976,50	-11 830,18
Należności krótkoterminowe	26 595,57	26 595,57	14 162,52	14 162,52	-12 433,05
Środki pieniężne	16 847,38	16 847,38	12 504,64	12 504,64	-4 342,74
Krótkoterminowe aktywa finansowe	-	-	-	-	-
Rozliczenia międzyokresowe	-	-	-	-	-
<b>Razem aktywa obrotowe</b>	<b>68 249,63</b>	<b>68 249,63</b>	<b>39 643,66</b>	<b>39 643,66</b>	<b>-28 605,97</b>
<b>Razem aktywa</b>	<b>94 335 266,11</b>	<b>71 974 013,37</b>	<b>102 325 088,60</b>	<b>75 624 972,00</b>	<b>7 989 822,49</b>

Zespół Szkół Nr 1	Stan na 31.12.2014 r.		Stan na 31.12.2015 r.		Zmiana
	Wartość brutto	Wartość netto	Wartość brutto	Wartość netto	
Wartości niematerialne i prawne	101 686,11	-	108 251,85	-	6 565,74
Rzeczowe aktywa trwałe	7 533 311,54	4 655 654,51	7 910 417,97	4 790 498,09	377 106,43
Długoterminowe aktywa finansowe	-	-	-	-	-
Należności długoterminowe	-	-	-	-	-
Wartość mienia zlikwidowanych jednostek	-	-	-	-	-
<b>Razem aktywa trwałe</b>	<b>7 634 997,65</b>	<b>4 655 654,51</b>	<b>8 018 669,82</b>	<b>4 790 498,09</b>	<b>377 106,43</b>
Zapasy	157 686,83	157 686,83	142 848,16	142 848,16	-14838,67
Należności krótkoterminowe	219 693,00	219 693,00	237 856,66	237 856,66	18 163,66
Środki pieniężne	117 285,09	117 285,09	54 204,29	54 204,29	-63 080,80
Krótkoterminowe aktywa finansowe	-	-	-	-	-
Rozliczenia międzyokresowe	-	-	-	-	-
<b>Razem aktywa obrotowe</b>	<b>494 664,92</b>	<b>494 664,92</b>	<b>434 909,11</b>	<b>434 909,11</b>	<b>-59 755,81</b>
<b>Razem aktywa</b>	<b>8 129 662,57</b>	<b>5 150 319,43</b>	<b>8 453 578,93</b>	<b>5 225 407,20</b>	<b>317 350,62</b>



Dom Pomocy Społecznej	Stan na 31.12.2014 r.		Stan na 31.12.2015 r.		Zmiana
	Wartość brutto	Wartość netto	Wartość brutto	Wartość netto	
Wartości niematerialne i prawne	50 678,78	-	53 084,31	0	2 405,53
Rzeczowe aktywa trwałe	8 080 218,75	4 921 317,27	8 163 363,35	4 754 852,73	83 144,60
Długoterminowe aktywa finansowe	-	-	-	-	-
Należności długoterminowe	-	-	-	-	-
Wartość mienia zlikwidowanych jednostek	-	-	-	-	-
<b>Razem aktywa trwałe</b>	<b>8 130 897,53</b>	<b>4 921 317,27</b>	<b>8 216 447,66</b>	<b>4 754 852,73</b>	<b>85 550,13</b>
Zapasy	82 356,93	82 356,93	88 310,10	88 310,10	5 983,17
Należności krótkoterminowe	69 036,52	69 036,52	63 103,55	63 103,55	-5 932,97
Środki pieniężne	734 524,78	734 524,78	744 055,84	744 055,84	9 531,06
Krótkoterminowe aktywa finansowe	-	-	-	-	-
Rozliczenia międzyokresowe	-	-	-	-	-
<b>Razem aktywa obrotowe</b>	<b>885 918,23</b>	<b>885 918,23</b>	<b>895 469,49</b>	<b>895 469,46</b>	<b>9 551,26</b>
<b>Razem aktywa</b>	<b>9 016 815,76</b>	<b>5 807 235,50</b>	<b>9 111 917,15</b>	<b>5 650 322,22</b>	<b>95 101,39</b>

Powiatowy Urząd Pracy	Stan na 31.12.2014 r.		Stan na 31.12.2015 r.		Zmiana
	Wartość brutto	Wartość netto	Wartość brutto	Wartość netto	
Wartości niematerialne i prawne	170 280,79	106 537,77	170 280,79	75 589,43	-
Rzeczowe aktywa trwałe	4 496 446,90	3 695 670,20	4 205 496,76	3 298 000,15	-290 950,14
Długoterminowe aktywa finansowe	-	-	-	-	-
Należności długoterminowe	27 150,00	27 150,00	25 090,00	25 090,00	-2 060,00
Wartość mienia zlikwidowanych jednostek	-	-	-	--	-
<b>Razem aktywa trwałe</b>	<b>4 693 877,69</b>	<b>3 829 357,97</b>	<b>4 400 867,55</b>	<b>3 398 679,58</b>	<b>-293 010,14</b>
Zapasy	-	-	-	-	-
Należności krótkoterminowe	28 714,00	28 714,00	32 822,00	32 822,00	4 108,00
Środki pieniężne	16 363,73	16 363,73	47 926,71	47 926,71	31 562,98
Krótkoterminowe aktywa finansowe	-	-	-	-	-
Rozliczenia międzyokresowe	-	-	-	-	-
<b>Razem aktywa obrotowe</b>	<b>45 077,73</b>	<b>45 077,73</b>	<b>80 748,71</b>	<b>80 748,71</b>	<b>35 670,98</b>
<b>Razem aktywa</b>	<b>4 738 955,42</b>	<b>3 874 435,70</b>	<b>4 481 616,26</b>	<b>3 479 428,29</b>	<b>-257 339,16</b>

Zespół Szkół Nr 2	Stan na 31.12.2014 r.		Stan na 31.12.2015 r.		Zmiana
	Wartość brutto	Wartość netto	Wartość brutto	Wartość netto	
Wartości niematerialne i prawne	7 090,03	-	7 090,03	-	-
Rzeczowe aktywa trwałe	16 737 520,19	12 199 946,58	16 771 247,60	11 802 210,76	33 727,41
Długoterminowe aktywa finansowe	-	-	-	-	-
Należności długoterminowe	-	-	-	-	-
Wartość mienia zlikwidowanych jednostek	-	-	-	-	-
<b>Razem aktywa trwałe</b>	<b>16 744 610,22</b>	<b>12 199 946,58</b>	<b>16 778 337,63</b>	<b>11 802 210,76</b>	<b>33 727,41</b>
Zapasy	467,65	467,65	693,72	693,72	226,07
Należności krótkoterminowe	209 854,13	209 854,13	145 616,27	145 616,27	-64 237,86
Środki pieniężne	116 266,22	116 266,22	149 939,60	149 939,60	33 673,38
Krótkoterminowe aktywa finansowe	-	-	-	-	-
Rozliczenia międzyokresowe	270,98	270,98	-	-	-
<b>Razem aktywa obrotowe</b>	<b>326 858,98</b>	<b>326 858,98</b>	<b>296 249,59</b>	<b>296 246,59</b>	<b>-30 609,39</b>
<b>Razem aktywa</b>	<b>17 071 469,20</b>	<b>12 526 805,56</b>	<b>17 074 587,22</b>	<b>12 098 460,35</b>	<b>3 118,02</b>

Specjalny Ośrodek Szkolno - Wychowawczy	Stan na 31.12.2014 r.		Stan na 31.12.2015 r.		Zmiana
	Wartość brutto	Wartość netto	Wartość brutto	Wartość netto	
Wartości niematerialne i prawne	-	-	-	-	-
Rzeczowe aktywa trwałe	2 584 915,54	1 630 019,34	2 584 915,54	1 540 577,93	-
Długoterminowe aktywa finansowe	-	-	-	-	-
Należności długoterminowe	-	-	-	-	-
Wartość mienia zlikwidowanych jednostek	-	-	-	-	-
<b>Razem aktywa trwałe</b>	<b>2 584 915,54</b>	<b>1 630 019,34</b>	<b>2 584 915,54</b>	<b>1 540 577,93</b>	<b>-</b>
Zapasy	4 296,25	4 296,25	6 738,21	6 738,21	2 441,96
Należności krótkoterminowe	568 416,00	568 416,00	631 876,00	631 876,00	63 460,00
Środki pieniężne	28 898,04	28 898,04	11 252,87	11 252,87	-17 645,17
Krótkoterminowe aktywa finansowe	-	-	-	-	-
Rozliczenia międzyokresowe	-	-	-	-	-
<b>Razem aktywa obrotowe</b>	<b>601 610,29</b>	<b>601 610,29</b>	<b>649 867,08</b>	<b>649 867,08</b>	<b>48 256,79</b>
<b>Razem aktywa</b>	<b>3 186 525,83</b>	<b>2 231 629,63</b>	<b>3 234 782,62</b>	<b>2 190 445,01</b>	<b>48 256,79</b>

Zespół Szkół Nr 3	Stan na 31.12.2014 r.		Stan na 31.12.2015 r.		Zmiana
	Wartość brutto	Wartość netto	Wartość brutto	Wartość netto	
Wartości niematerialne i prawne	108 283,04	-	108 283,04	-	-
Rzeczowe aktywa trwałe	8 898 955,13	6 888 813,55	9 025 959,13	6 795 864,62	127 004,00
Długoterminowe aktywa finansowe	-	-	-	-	-
Należności długoterminowe	-	-	-	-	-
Wartość mienia zlikwidowanych jednostek	-	-	-	-	-
<b>Razem aktywa trwałe</b>	<b>9 007 238,17</b>	<b>6 888 813,55</b>	<b>9 134 242,17</b>	<b>6 795 864,62</b>	<b>127 004,00</b>
Zapasy	595,03	595,03	1 742,06	1 742,06	1 147,03
Należności krótkoterminowe	48 230,00	48 230,00	43 342,00	43 342,00	-4 888,00
Środki pieniężne	19 708,65	19 708,65	19 795,81	19 795,81	87,16
Krótkoterminowe aktywa finansowe	-	-	-	-	-
Rozliczenia międzyokresowe	-	-	-	-	-
<b>Razem aktywa obrotowe</b>	<b>68 533,68</b>	<b>68 533,68</b>	<b>64 879,87</b>	<b>64 879,87</b>	<b>-3 653,81</b>
<b>Razem aktywa</b>	<b>9 075 771,85</b>	<b>6 957 347,23</b>	<b>9 199 122,04</b>	<b>6 860 744,49</b>	<b>123 350,19</b>

Powiatowe Centrum Pomocy Rodzinie	Stan na 31.12.2014 r.		Stan na 31.12.2015 r.		Zmiana
	Wartość brutto	Wartość netto	Wartość brutto	Wartość netto	
Wartości niematerialne i prawne	-	-	-	-	-
Rzeczowe aktywa trwałe	738 925,51	448 581,34	733 545,51	447 569,04	-5 380,00
Długoterminowe aktywa finansowe	-	-	-	-	-
Należności długoterminowe	-	-	-	-	-
Wartość mienia zlikwidowanych jednostek	-	-	-	-	-
<b>Razem aktywa trwałe</b>	<b>738 925,51</b>	<b>448 581,34</b>	<b>733 545,51</b>	<b>447 569,04</b>	<b>-5 380,00</b>
Zapasy	-	-	-	-	-
Należności krótkoterminowe	4 456 014,89	4 456 014,89	4 807 233,33	4 807 233,33	351 218,44
Środki pieniężne	7 996,26	7 996,26	12 854,25	12 854,25	4 857,99
Krótkoterminowe aktywa finansowe	-	-	-	-	-
Rozliczenia międzyokresowe	-	-	-	-	-
<b>Razem aktywa obrotowe</b>	<b>4 464 011,15</b>	<b>4 464 011,15</b>	<b>4 820 087,58</b>	<b>4 820 087,58</b>	<b>356 076,43</b>
<b>Razem aktywa</b>	<b>5 202 936,66</b>	<b>4 912 592,49</b>	<b>5 553 633,09</b>	<b>5 267 656,62</b>	<b>350 696,43</b>

<b>Komenda Powiatowa Państwowej Straży Pożarnej</b>	<b>Stan na 31.12.2014 r.</b>		<b>Stan na 31.12.2015 r.</b>		<b>Zmiana</b>
	<b>Wartość brutto</b>	<b>Wartość netto</b>	<b>Wartość brutto</b>	<b>Wartość netto</b>	
Wartości niematerialne i prawne	23 783,04	-	25 702,90		1 919,86
Rzeczowe aktywa trwałe	3 401 347,39	602 489,54	4 186 983,75	477 710,58	785 636,36
Długoterminowe aktywa finansowe	-	-	-	-	-
Należności długoterminowe	-	-	-	-	-
Wartość mienia zlikwidowanych jednostek	-	-	-	-	-
<b>Razem aktywa trwałe</b>	<b>3 425 130,43</b>	<b>602 489,54</b>	<b>4 212 686,65</b>	<b>477 710,58</b>	<b>787 556,22</b>
Zapasy	38 213,27	38 213,27	50 145,75	-	11 932,48
Należności krótkoterminowe	-	-	-	-	-
Środki pieniężne	1 840,38	1 840,38	1 807,02	-	-33,36
Krótkoterminowe aktywa finansowe	-	-	-	-	-
Rozliczenia międzyokresowe	-	-	-	-	-
<b>Razem aktywa obrotowe</b>	<b>40 053,65</b>	<b>40 053,65</b>	<b>51 952,77</b>		<b>11 899,12</b>
<b>Razem aktywa</b>	<b>3 465 184,08</b>	<b>642 543,19</b>	<b>4 264 639,42</b>	<b>477 710,58</b>	<b>799 455,34</b>

<b>Centrum Ekonomiczno- Administracyjne Domów Dla Dzieci w Pasymiu</b>	<b>Stan na 31.12.2014 r.</b>		<b>Stan na 31.12.2015 r.</b>		<b>Zmiana</b>
	<b>Wartość brutto</b>	<b>Wartość netto</b>	<b>Wartość brutto</b>	<b>Wartość netto</b>	
Wartości niematerialne i prawne	6 500	-	6 500,00	-	-
Rzeczowe aktywa trwałe	1 178 883,72	541 538,66	1 361 563,94	695 066,91	182 680,22
Długoterminowe aktywa finansowe	-	-	-	-	-
Należności długoterminowe	-	-	-	-	-
Wartość mienia zlikwidowanych jednostek	-	-	-	-	-
<b>Razem aktywa trwałe</b>	<b>1 185 383,72</b>	<b>541 538,66</b>	<b>1 368 063,94</b>	<b>695 066,91</b>	<b>182 680,22</b>
Zapasy	21 138,36	21 138,36	17 248,40	17 248,40	-3 889,96
Należności krótkoterminowe	776 208,26	776 208,26	776 208,26	-	-
Środki pieniężne	30,81	30,81	83,83	83,83	53,02
Krótkoterminowe aktywa finansowe	-	-	-	-	-
Rozliczenia międzyokresowe	-	-	-	-	-
<b>Razem aktywa obrotowe</b>	<b>797 377,43</b>	<b>797 377,43</b>	<b>793 540,49</b>	<b>17 332,23</b>	<b>-3 836,94</b>
<b>Razem aktywa</b>	<b>1 982 761,15</b>	<b>1 338 916,09</b>	<b>2 161 604,43</b>	<b>712 399,14</b>	<b>178 843,28</b>

<b>Środowiskowy Dom Samopomocy</b>	<b>Stan na 31.12.2014 r.</b>		<b>Stan na 31.12.2015 r.</b>		<b>Zmiana</b>
	<b>Wartość brutto</b>	<b>Wartość netto</b>	<b>Wartość brutto</b>	<b>Wartość netto</b>	
Wartości niematerialne i prawne	45 099,62	-	47 726,02	--	2 626,40
Rzeczowe aktywa trwałe	3 575 222,98	2 065 142,93	3 417 460,98	1 977 636,01	-157 762,00
Długoterminowe aktywa finansowe	-	-	-	-	-
Należności długoterminowe	-	-	-	-	-
Wartość mienia zlikwidowanych jednostek	-	-	-	-	-
<b>Razem aktywa trwałe</b>	<b>3 620 322,60</b>	<b>2 065 142,93</b>	<b>3 465 187,00</b>	<b>1 977 636,01</b>	<b>-155 135,60</b>
Zapasy	-	-	-	-	-
Należności krótkoterminowe	922,09	922,09	445,06	445,06	-477,03
Środki pieniężne	1 485,43	1 485,43	2 042,05	2 042,05	556,62
Krótkoterminowe aktywa finansowe	-	-	-	-	-
Rozliczenia międzyokresowe	-	-	-	-	-
<b>Razem aktywa obrotowe</b>	<b>2 407,52</b>	<b>2 407,52</b>	<b>2 487,11</b>	<b>2 487,11</b>	<b>79,59</b>
<b>Razem aktywa</b>	<b>3 622 730,12</b>	<b>2 067 550,45</b>	<b>3 467 674,11</b>	<b>1 980 123,12</b>	<b>-155 056,01</b>

<b>Dom Dziecka</b>	<b>Stan na 31.12.2014 r.</b>		<b>Stan na 31.12.2015 r.</b>		<b>Zmiana</b>
	<b>Wartość brutto</b>	<b>Wartość netto</b>	<b>Wartość brutto</b>	<b>Wartość netto</b>	
Wartości niematerialne i prawne	3 867,00	-	1 248,00	-	-2 619,00
Rzeczowe aktywa trwałe	1 568 306,33	1 010 732,08	1 587 206,33	985 618,07	18 900,00
Długoterminowe aktywa finansowe	-	-	-	-	-
Należności długoterminowe	-	-	-	-	-
Wartość mienia zlikwidowanych jednostek	-	-	-	-	-
<b>Razem aktywa trwałe</b>	<b>1 572 173,33</b>	<b>1 010 732,08</b>	<b>1 588 454,33</b>	<b>985 618,07</b>	<b>16 281,00</b>
Zapasy	128 922,87	128 922,87	116 407,37	116 407,37	-12 515,50
Należności krótkoterminowe	13 000,00	13 000,00	15 309,00	15 309,00	2 309,00
Środki pieniężne	12 033,76	12 033,76	6 747,18	6 747,18	-5 286,58
Krótkoterminowe aktywa finansowe	-	-	-	-	-
Rozliczenia międzyokresowe	-	-	-	-	-
<b>Razem aktywa obrotowe</b>	<b>153 956,63</b>	<b>153 956,63</b>	<b>138 463,55</b>	<b>138 463,55</b>	<b>-15 493,08</b>
<b>Razem aktywa</b>	<b>1 726 129,96</b>	<b>1 164 688,71</b>	<b>1 726 917,88</b>	<b>1 124 081,62</b>	<b>787,92</b>

Centrum Administracyjne do Obsługi Placówek Opiekuńczo- Wychowawczych	Stan na 31.12.2014 r.		Stan na 31.12.2015 r.		Zmiana
	Wartość brutto	Wartość netto	Wartość brutto	Wartość netto	
Wartości niematerialne i prawne	-	-	2 460,00	-	2 460,00
Rzeczowe aktywa trwałe	-	-	-	-	-
Długoterminowe aktywa finansowe	-	-	-	-	-
Należności długoterminowe	-	-	-	-	-
Wartość mienia zlikwidowanych jednostek	-	-	-	-	-
<b>Razem aktywa trwałe</b>	-	-	<b>2 460,00</b>	-	<b>2 460,00</b>
Zapasy	-	-	-	-	-
Należności krótkoterminowe	-	-	-	-	-
Środki pieniężne	-	-	1 820,18	1 820,18	1 820,18
Krótkoterminowe aktywa finansowe	-	-	-	-	-
Rozliczenia międzyokresowe	-	-	-	-	-
<b>Razem aktywa obrotowe</b>	-	-	<b>1 820,18</b>	<b>1 820,18</b>	<b>1 820,18</b>
<b>Razem aktywa</b>	-	-	<b>4 280,18</b>	<b>1 820,18</b>	<b>4 280,18</b>

Dom Dziecka Nr 2	Stan na 31.12.2014 r.		Stan na 31.12.2015 r.		Zmiana
	Wartość brutto	Wartość netto	Wartość brutto	Wartość netto	
Wartości niematerialne i prawne	-	-	560,00	-	560,00
Rzeczowe aktywa trwałe	-	-	-	-	-
Długoterminowe aktywa finansowe	-	-	-	-	-
Należności długoterminowe	-	-	-	-	-
Wartość mienia zlikwidowanych jednostek	-	-	-	-	-
<b>Razem aktywa trwałe</b>	-	-	<b>560,00</b>	-	<b>560,00</b>
Zapasy	-	-	-	-	-
Należności krótkoterminowe	-	-	-	-	-
Środki pieniężne	-	-	477,86	477,86	477,86
Krótkoterminowe aktywa finansowe	-	-	-	-	-
Rozliczenia międzyokresowe	-	-	-	-	-
<b>Razem aktywa obrotowe</b>	-	-	<b>477,86</b>	<b>477,86</b>	<b>477,86</b>
<b>Razem aktywa</b>	-	-	<b>1 037,86</b>	<b>477,86</b>	<b>1 037,86</b>

Poradnia Psychologiczno - Pedagogiczna	Stan na 31.12.2014 r.		Stan na 31.12.2015 r.		Zmiana
	Wartość brutto	Wartość netto	Wartość brutto	Wartość netto	
Wartości niematerialne i prawne	17 006,58	-	15 857,27	-	-1 149,31
Rzeczowe aktywa trwale	38 129,77	6 393,21	38 129,77	5 737,50	-
Długoterminowe aktywa finansowe	-	-	-	-	-
Należności długoterminowe	-	-	-	-	-
Wartość mienia zlikwidowanych jednostek	-	-	-	-	-
<b>Razem aktywa trwale</b>	<b>55 136,35</b>	<b>6 393,21</b>	<b>53 987,04</b>	<b>5 737,50</b>	<b>-1 149,31</b>
Zapasy	4 488,03	4 488,03	2 134,84	2 134,84	-2 353,19
Należności krótkoterminowe	24 547,81	24 547,81	25 592,24	25 592,24	1 044,43
Środki pieniężne	16 158,16	16 158,16	28 730,65	28 730,65	12 572,49
Krótkoterminowe aktywa finansowe	-	-	-	-	-
Rozliczenia międzyokresowe	-	-	-	-	-
<b>Razem aktywa obrotowe</b>	<b>45 194,00</b>	<b>45 194,00</b>	<b>56 457,73</b>	<b>56 457,73</b>	<b>11 263,73</b>
<b>Razem aktywa</b>	<b>100 330,35</b>	<b>51 587,21</b>	<b>110 444,77</b>	<b>62 195,23</b>	<b>10 114,42</b>

Powiatowe Centrum Sportu Turystyki i Rekreacji	Stan na 31.12.2014 r.		Stan na 31.12.2015 r.		Zmiana
	Wartość brutto	Wartość netto	Wartość brutto	Wartość netto	
Wartości niematerialne i prawne	11 535,92	-	12 804,97	-	1 269,05
Rzeczowe aktywa trwale	9 025,58	-	9 025,58	-	-
Długoterminowe aktywa finansowe	-	-	-	-	-
Należności długoterminowe	-	-	-	-	-
Wartość mienia zlikwidowanych jednostek	-	-	-	-	-
<b>Razem aktywa trwale</b>	<b>20 561,50</b>	<b>-</b>	<b>21 830,55</b>	<b>-</b>	<b>1 269,05</b>
Zapasy	2 296,81	2 296,81	2 567,66	2 567,66	270,85
Należności krótkoterminowe	-	-	-	-	-
Środki pieniężne	-	-	-	-	-
Krótkoterminowe aktywa finansowe	-	-	-	-	-
Rozliczenia międzyokresowe	-	-	-	-	-
<b>Razem aktywa obrotowe</b>	<b>2 296,81</b>	<b>2 296,81</b>	<b>2 567,66</b>	<b>2 567,66</b>	<b>270,85</b>
<b>Razem aktywa</b>	<b>22 858,31</b>	<b>2 296,81</b>	<b>24 398,21</b>	<b>2 567,66</b>	<b>1 539,90</b>

Powiatowy Inspektorat Nadzoru Budowlanego	Stan na 31.12.2014 r.		Stan na 31.12.2015 r.		Zmiana
	Wartość brutto	Wartość netto	Wartość brutto	Wartość netto	
Wartości niematerialne i prawne	1 768,11	-	1 768,11	-	-
Rzeczowe aktywa trwałe	105 401,30	35 576,01	105 401,30	34 415,99	-
Długoterminowe aktywa finansowe	-	-	-	-	-
Należności długoterminowe	-	-	-	-	-
Wartość mienia zlikwidowanych jednostek	-	-	-	-	-
<b>Razem aktywa trwałe</b>	<b>107 169,41</b>	<b>35 576,01</b>	<b>107 169,41</b>	<b>34 415,99</b>	<b>-</b>
Zapasy	300,40	300,40	277,54	-	-22,86
Należności krótkoterminowe	-	-	-	-	-
Środki pieniężne	36 137,78	36 137,78	37 347,23	37 347,23	1 209,45
Krótkoterminowe aktywa finansowe	-	-	-	-	-
Rozliczenia międzyokresowe	-	-	-	-	-
<b>Razem aktywa obrotowe</b>	<b>36 438,18</b>	<b>36 438,18</b>	<b>37 624,77</b>	<b>37 624,77</b>	<b>1 186,59</b>
<b>Razem aktywa</b>	<b>143 607,59</b>	<b>72 014,19</b>	<b>144 794,18</b>	<b>72 040,76</b>	<b>1 186,59</b>

#### IV.2.2. Dane według samodzielnych publicznych zakładów opieki zdrowotnej

Zespół Opieki Zdrowotnej	Stan na 31.12.2014 r.		Stan na 31.12.2015 r.		Zmiana
	Wartość brutto	Wartość netto	Wartość brutto	Wartość netto	
Wartości niematerialne i prawne	724 145,99	683 945,99	724 145,99	341 972,99	-
Rzeczowe aktywa trwałe	24 653 018,86	10 693 687,00	24 960 658,23	10 184 133,12	307 639,37
Długoterminowe aktywa finansowe	-	-	-	-	-
Należności długoterminowe	-	-	-	-	-
Wartość mienia zlikwidowanych jednostek	-	-	-	-	-
<b>Razem aktywa trwałe</b>	<b>25 377 164,85</b>	<b>11 377 632,99</b>	<b>25 684 804,22</b>	<b>10 526 106,11</b>	<b>307 639,37</b>
Zapasy	297 095,77	297 095,77	325 447,55	325 447,55	28 351,78
Należności krótkoterminowe	1 732 824,99	1 732 824,99	1 580 950,37	1 580 950,37	-151 874,62
Środki pieniężne	1 554 793,75	1 554 793,75	1 098 334,76	1 098 334,76	-456 458,99
Krótkoterminowe aktywa finansowe	-	-	-	-	-
Rozliczenia międzyokresowe	151 534,00	151 534,00	-	-	-151 534,00
<b>Razem aktywa obrotowe</b>	<b>3 736 248,51</b>	<b>3 736 248,51</b>	<b>3 004 732,68</b>	<b>3 004 732,68</b>	<b>-731 515,83</b>
<b>Razem aktywa</b>	<b>29 113 413,36</b>	<b>15 113 881,50</b>	<b>28 689 536,90</b>	<b>13 530 838,79</b>	<b>-423 876,46</b>



V. Dane dotyczące **środków trwałych** poszczególnych jednostek budżetowych (w tym również dane dotyczące zmian) według KŚT.

### **STAROSTWO POWIATOWE W SZCZYTNI**

#### **Grupa 0 – Grunty będące przedmiotem własności lub użytkowania wieczystego**

Grunty	Stan na 31.12.2014 r.		Stan na 31.12.2015 r.		Zmiana
	Wartość brutto	Wartość netto	Wartość brutto	Wartość netto	
Użytki rolne	-	-	-	-	-
Grunty leśne	-	-	-	-	-
Grunty zabudowane	-	-	-	-	-
Użytki ekologiczne	-	-	-	-	-
Grunty różne	3 809 890,90	3 809 890,90	3 809 890,90	3 809 890,90	0
Nieużytki	-	-	-	-	-
<b>Razem</b>	<b>3 809 890,90</b>	<b>3 809 890,90</b>	<b>3 809 890,90</b>	<b>3 809 890,90</b>	<b>0</b>

#### **Grupa 1 – Budynki i lokale**

Budynki i lokale	Stan na 31.12.2014 r.		Stan na 31.12.2015 r.		Zmiana
	Wartość brutto	Wartość netto	Wartość brutto	Wartość netto	
Budynki niemieszkalne	15 299 418,24	13 050 108,90	15 357 822,25	12 740 105,15	58 404,01
Budynki mieszkalne	-	-	-	-	-
Lokale i prawa spółdzielcze do lokali	-	-	-	-	-
<b>Razem</b>	<b>15 299 418,24</b>	<b>13 050 108,90</b>	<b>15 357 822,25</b>	<b>12 740 105,15</b>	<b>58 404,01</b>

Wyjaśnienie różnic: -sprzedaż lokali ul Skłodowska – 25 048,07 zł, -modernizacja dachów budynków ul Dworcowa Pasym – 155 837,83, przekazanie inwestycji dla Domu Dziecka w Pasymiu, -modernizacja budynku kaplicy przyszpitalnej – 83 452,08 zł

#### **Grupa 2 – Obiekty inżynierii lądowej i wodnej**

Obiekty inżynierii lądowej i wodnej	Stan na 31.12.2014 r.		Stan na 31.12.2015 r.		Zmiana
	Wartość brutto	Wartość netto	Wartość brutto	Wartość netto	
Budowle na terenach przemysłowych	-	-	-	-	-
Infrastruktura transportu	63 161 141,65	58 183 927,13	63 448 900,65	55 730 840,27	287 759,00
Obiekty pozostałe	-	-	-	-	-
<b>Razem</b>	<b>63 161 141,65</b>	<b>58 183 927,13</b>	<b>63 448 900,65</b>	<b>55 730 840,27</b>	<b>287 759,00</b>

Wyjaśnienie różnic: Drogi powiatowe – poszerzenie pasa drogowego – 596 710 zł, Droga Sedańsk odszkodowanie – 170 234 zł, Likwidacja wynikająca z podziału działek – 882 861,00 zł, Drogi powstałe z podziału – 403 676 zł

#### **Grupa 3-6 – Maszyny i urządzenia**

Maszyny i urządzenia	Stan na 31.12.2014 r.		Stan na 31.12.2015 r.		Zmiana
	Wartość brutto	Wartość netto	Wartość brutto	Wartość netto	
Kotły i maszyny energetyczne	8 732,41	174,62	8 732,41		-

<b>Maszyny i urządzenia ogólnego zastosowania</b>	-	-	-		-
<b>Maszyny i urządzenia specjalistyczne</b>	1 547 326,96	123 474,03	1490 765,59	28 027,45	-55 454,80
<b>Urządzenia techniczne</b>	-	-	-		-
<b>Razem</b>	<b>1 556 059,37</b>	<b>123 648,65</b>	<b>1 499 498,00</b>	<b>28 027,45</b>	<b>-55 454,80</b>

Wyjaśnienie różnic: Likwidacja maszyn i urządzeń : 55 454,80, Zakup i przekazanie kamerytermowizyjnej – 29 799,36

### Grupa 7 – Środki transportu

Środki transportu	Stan na 31.12.2014 r.		Stan na 31.12.2015 r.		Zmiana
	Wartość brutto	Wartość netto	Wartość brutto	Wartość netto	
<b>Pojazdy mechaniczne</b>	1 204 671,37	183 626,05	1 217 882,87	189 255,98	13 211,50
<b>Środki transportu pozostałe</b>	-	-			-
<b>Razem</b>	<b>1 204 671,37</b>	<b>183 626,05</b>	<b>1 217 882,87</b>	<b>189 255,98</b>	<b>13 211,50</b>

Wyjaśnienie różnic: Sprzedaż Skoda Superb – 86 100, zakup Kia Optima – 99 311,50

### Grupa 8 – Narzędzia, przyrządy, ruchomości i wyposażenie

Narzędzia, przyrządy, ruchomości i wyposażenie	Stan na 31.12.2014 r.		Stan na 31.12.2015 r.		Zmiana
	Wartość brutto	Wartość netto	Wartość brutto	Wartość netto	
<b>Narzędzia i przyrządy</b>	299 443,95	46 574,99	295 541,17	22 524,76	-3 902,78
<b>Wyposażenie, aparaty i sprzęt laboratoryjny</b>					
<b>Razem</b>	<b>299 443,95</b>	<b>46 574,99</b>	<b>295 541,17</b>	<b>22 524,76</b>	<b>- 3902,78</b>

Wyjaśnienie różnic: likwidacja kserokopiarki – 3 902,78

### Dane dotyczące środków trwałych w budowie

Środki trwale w budowie	Wartość 31.12.2014 r.	Wartość 31.12.2015 r.	Zmiana
		72 616,15	1 566 528,91

Zestawienie inwestycji w toku wg stanu na 31.12.15 r.:

- budowa Sali gimnastycznej przy SOSzW - 1 540 406,76zł,  
-opracowanie dokumentacji projektowej modernizacja Ratusza - 26 122,15 zł

## ZARZĄD DRÓG POWIATOWYCH W SZCZYTNIE

### Grupa 0 – Grunty będące przedmiotem własności lub użytkowania wieczystego

Grunty	Stan na 31.12.2014 r.		Stan na 31.12.2015 r.		Zmiana
	Wartość brutto	Wartość netto	Wartość brutto	Wartość netto	
Użytki rolne	-	-	-	-	-
Grunty leśne	-	-	-	-	-
Grunty zabudowane	-	-	-	-	-
Użytki ekologiczne	-	-	-	-	-
Grunty różne	-	-	-	-	-
Nie użytki	-	-	-	-	-
<b>Razem</b>	<b>-</b>	<b>-</b>	<b>-</b>	<b>-</b>	<b>-</b>

### Grupa 1 – Budynki i lokale

Budynki i lokale	Stan na 31.12.2014 r.		Stan na 31.12.2015 r.		Zmiana
	Wartość brutto	Wartość netto	Wartość brutto	Wartość netto	
Budynki niemieszkalne	73 022,75	24 592,87	73 022,75	22 942,26	-
Budynki mieszkalne	-	-	-	-	-
Lokale i prawa spółdzielcze do lokali	-	-	-	-	-
<b>Razem</b>	<b>73 022,75</b>	<b>24 592,87</b>	<b>73 022,75</b>	<b>22 942,26</b>	<b>-</b>

### Grupa 2 – Obiekty inżynierii lądowej i wodnej

Obiekty inżynierii lądowej i wodnej	Stan na 31.12.2014 r.		Stan na 31.12.2015 r.		Zmiana
	Wartość brutto	Wartość netto	Wartość brutto	Wartość netto	
Budowle na terenach przemysłowych	-	-	-	-	-
Infrastruktura transportu	91 355 353,82	70 235 739,12	99 107 108,18	73 777 200,27	7 751 754,36
Obiekty pozostałe	-	-	-	-	-
<b>Razem</b>	<b>91 355 353,82</b>	<b>70 235 739,12</b>	<b>99 107 108,18</b>	<b>73 777 200,27</b>	<b>7 751 754,36</b>

Wyjaśnienie różnic:

1. Budowa ścieżki pieszo-rowerowej dr.1657N	522 435,99 zł
2. Przeb. dr.1645N Wielbark-Mącice	1.028 065,32 zł
3. Przeb.dr.1667N w m. Płozy	2. 352 300,59 zł w tym: 22 816,50 dok. lat ubiegłych
4. Rozbudowa dr. 1522N w m. Spaliny Małe	1. 500 566,81 zł w tym: 82 410,00 dok.proj.z lat ubiegł.
5. Przeb.chodnika dr.1496N w m. Miętkie	161 620,89 zł
6. Przeb.chodnika dr.1509N w m. Popowa Wola	149 554,04 zł
7. Przeb.chodnika dr.1498N w m. Rańsk	84 138,83 zł
8. Przeb. dr.1677N w m. Biały Grunt	167 011,86 zł
9. Przeb. dr.1675N w m. Jeruty	92 816,87 zł

10. Przeb. dr.1677N w m. Nowe Czajki	97 231,22 zł
11. Przeb. dr.1677N w m. Stare Czajki	98 599,26 zł
12. Zakup mat.bud.chodn. przy dr.1514N	75 390,19 zł
	w tym: + 35 564,63 udz. gm.Rozogi - 2 798,11 zwrot do ZDP
13. Zakup mat.bud.zjazdów dr.1675N w m.Jeruty	33 388,80zł
	w tym: + 13 475,61 udz.Gm.Świątajno + 1 561,48 mat.z mag. ZDP
14. Zakup mat.chodn. dr.1631N m.Przeździek Wielki	86 566,59 zł
	w tym: + 24 354,00 udz. gm.Wielbark
15. Zakup mat.chodn. dr.1480N m. Jurgi	68 052,80 zł
	w tym: + 19 500,00 udz. gm.Pasym - 10 489,22 przek.do Dźwiersztyny
<b>RAZEM:</b>	<b>6.517 740,06 zł</b>
16. Przeb.dr.1506N w m. Rudka	1.234 014,30 zł
<b>Ogółem przyrost wartości</b>	<b>z wyd. niewygasających 7.751 754,36 zł</b>

Grupa 3-6 – Maszyny i urządzenia

Maszyny i urządzenia	Stan na 31.12.2014 r.		Stan na 31.12.2015 r		Zmiana
	Wartość brutto	Wartość netto	Wartość brutto	Wartość netto	
Kotły i maszyny energetyczne	6 299,99	-	6 299,99	-	-
Maszyny i urządzenia ogólnego zastosowania	39 220,98	-	36 931,98	-	2 289,00
Maszyny i urządzenia specjalistyczne	625 971,76	51 527,86	729 045,76	112 158,78	103 074,00
Urządzenia techniczne	-	-	83 124,91	71 511,03	75 274,77
<b>Razem</b>	<b>679 342,87</b>	<b>51 527,86</b>	<b>855 402,64</b>	<b>183 669,81</b>	<b>176 059,77</b>

Wyjaśnienie różnic

Gr. 4 - Drukarka HP 1220C - 2 289,00 likwidacja

Gr.5 - Frezarko-Przecinarka + 7 872,00

- Recykler RCA-1200H + 73 185,00

- Zalewarka szczelin SFR + 4 305,00

- Kosiarka do rowów + 17 712,00

Gr.6 - Zbiornik na emulsję + 75 274,77

**RAZEM: + 176 059,77**

### Grupa 7 – Środki transportu

Środki transportu	Stan na 31.12.2014 r.		Stan na 31.12.2015 r		Zmiana
	Wartość brutto	Wartość netto	Wartość brutto	Wartość netto	
Pojazdy mechaniczne	706 669,28	198 865,20	706 669,28	117 362,53	-
Środki transportu pozostałe	47 914,42	24 691,22	63 289,42	33751,07	15 375,00
<b>Razem</b>	<b>754 583,70</b>	<b>223 556,42</b>	<b>769 958,70</b>	<b>151 113,60</b>	<b>15 375,00</b>

Wyjaśnienie zmian: zakup przyczepy 15 375,00

### Grupa 8 – Narzędzia, przyrządy, ruchomości i wyposażenie

Narzędzia, przyrządy, ruchomości i wyposażenie	Stan na 31.12.2014 r.		Stan na 31.12.2015 r		Zmiana
	Wartość brutto	Wartość netto	Wartość brutto	Wartość netto	
Narzędzia i przyrządy	14 857,82	-	8 452,22	-	- 6 405,60
Wyposażenie, aparaty i sprzęt laboratoryjny	-	-	-	-	-
<b>Razem</b>	<b>14 857,82</b>	<b>-</b>	<b>8 452,22</b>	<b>-</b>	<b>-6 405,60</b>

Wyjaśnienie zmian: likwidacja kserokopiarki 6 405,60

### Dane dotyczące środków trwałych w budowie

Środki trwale w budowie	Stan na 31.12.2014 r..	Stan na 31.12.2015 r	Zmiana
		1 370 347,47	1 450 402,40

Zestawienie inwestycji w toku - według stanu na dzień 31.12.2015 r.  
(uwzględnia nazwę inwestycji, wartość, okres realizacji).

1. Droga Janowo-Szczytno- dok.projekt. - 271 395,00 - termin realizacji 2016
2. Dok.projekt. przeb.dr 1504N Świątajno-Spychowo - 214 327,50 - termin realizacji nieokreślony
3. Dok.projekt. przeb.dr 1488N Gisiel-Wola Popowa - 119 925,00 - termin realizacji nieokreślony
4. Dok.projekt. przeb.dr 1476N Pasym - Dźwierzuty - 286 771,00 - termin realizacji 2016
5. Dok.projekt. przeb. mostu na dr.1474N - 20 000,00 - termin realizacji nieokreślony
6. Dok.projekt. przeb.dr 1462N w m. Rusek - 19 857,20 - termin realizacji nieokreślony
7. Dok.projekt. przeb.dr 1464N w m. Grzegorzówki - 61 860,80 - termin realizacji nieokreślony
8. Dok.projekt. przeb. mostu na dr.1643N w m.Kucbork - 5 000,00 - termin realizacji nieokreślony
9. Dok.projekt. przeb.dr 4104 ul.Kolejowa, Chrobrego - 318 451,23 - termin realizacji nieokreślony
10. Budowa chodnika dr.1651N w m. Łupowo - 2 452,74 - termin realizacji 2016
11. Budowa chodnika dr.1480N w m. Dźwierzuty - 54 099,03 - termin realizacji 2016

12. Budowa chodnika dr.1478N w m. Elganowo - 46 391,07 - termin realizacji 2016
13. Magazyn- mat.chodnikowe - 15 111,83 - termin realizacji 2016
14. Dok.projekt. przeb.dr 1639N Witowo-Warchały - 14 760,00 - termin realizacji nieokreślony
- Ogółem:**

**1. 450 402,40**

## **ZESPÓŁ SZKÓŁ NR 1 W SZCZYTNIE**

### **Grupa 0 – Grunty będące przedmiotem własności lub użytkowania wieczystego**

Grunty	Stan na 31.12.2014 r.		Stan na 31.12.2015 r.		Zmiana
	Wartość brutto	Wartość netto	Wartość brutto	Wartość netto	
Użytki rolne	-	-	-	-	-
Grunty leśne	-	-	-	-	-
Grunty zabudowane	-	-	-	-	-
Użytki ekologiczne	-	-	-	-	-
Grunty różne	-	-	-	-	-
Nieużytki	-	-	-	-	-
<b>Razem</b>	<b>-</b>	<b>-</b>	<b>-</b>	<b>-</b>	<b>-</b>

### **Grupa 1 – Budynki i lokale**

Budynki i lokale	Stan na 31.12.2014 r		Stan na 31.12.2015 r.		Zmiana
	Wartość brutto	Wartość netto	Wartość brutto	Wartość netto	
Budynki niemieszkalne	6 405 594,71	4 313 763,27	6 777 711,14	4 526 200,31	372 116,43
Budynki mieszkalne	-	-	-	-	-
Lokale i prawa spółdzielcze do lokali	-	-	-	-	-
<b>Razem</b>	<b>6 405 594,71</b>	<b>4 313 763,27</b>	<b>6 777 711,14</b>	<b>4 526 200,31</b>	<b>372 116,43</b>

Wyjaśnienie różnic: Zwiększenie wartości głównego budynku Szkoły i pawilonu szkolnego

### **Grupa 2 – Obiekty inżynierii lądowej i wodnej**

Obiekty inżynierii lądowej i wodnej	Stan na 31.12.2014 r		Stan na 31.12.2015 r.		Zmiana
	Wartość brutto	Wartość netto	Wartość brutto	Wartość netto	
Budowle na terenach przemysłowych	-	-	-	-	-
Infrastruktura transportu	-	-	-	-	-
Obiekty pozostałe	124 204,16	27 684,71	124 204,16	26 329,05	-
<b>Razem</b>	<b>124 204,16</b>	<b>27 684,71</b>	<b>124 204,16</b>	<b>26 329,05</b>	<b>-</b>

Wyjaśnienie różnic:

**Grupa 3-6 – Maszyny i urządzenia**

Maszyny i urządzenia	Stan na 31.12.2014 r		Stan na 31.12.2015 r.		Zmiana
	Wartość brutto	Wartość netto	Wartość brutto	Wartość netto	
Kotły i maszyny energetyczne	17 195,00	12 915,00	17 195,00	12 011,00	-
Maszyny i urządzenia ogólnego zastosowania	806 520,54	232 419,40	806 520,54	173 343,60	-
Maszyny i urządzenia specjalistyczne	-	-	-	-	-
Urządzenia techniczne	9 847,13	7 987,13	14 837,13	12 024,13	4 990,00
<b>Razem</b>	<b>833 562,67</b>	<b>253 321,53</b>	<b>838 552,67</b>	<b>197 378,73</b>	<b>4 990,00</b>

Wyjaśnienie różnic: zakup elektronicznej tablicy wyników

**Grupa 7 – Środki transportu**

Środki transportu	Stan na 31.12.2014 r		Stan na 31.12.2015 r.		Zmiana
	Wartość brutto	Wartość netto	Wartość brutto	Wartość netto	
Pojazdy mechaniczne	68 475,00	-	68 475,00	-	-
Środki transportu pozostałe	-	-	-	-	-
<b>Razem</b>	<b>68 475,00</b>	<b>-</b>	<b>68 475,00</b>	<b>-</b>	<b>-</b>

Wyjaśnienie różnic:

**Grupa 8 – Narzędzia, przyrządy, ruchomości i wyposażenie**

Narzędzia, przyrządy, ruchomości i wyposażenie	Stan na 31.12.2014 r		Stan na 31.12.2015 r.		Zmiana
	Wartość brutto	Wartość netto	Wartość brutto	Wartość netto	
Narzędzia i przyrządy	101 475	60 885,00	101 475,00	40 590,00	-
Wyposażenie, aparaty i sprzęt laboratoryjny	-	-	-	-	-
<b>Razem</b>	<b>101 475</b>	<b>60 885,00</b>	<b>101 475,00</b>	<b>40 590,00</b>	<b>-</b>

**Dane dotyczące środków trwałych w budowie**

Środki trwale w budowie	Stan na 31.12.2014 r	Stan na 31.12.2015 r.	Zmiana
	-	-	-

## DOM POMOCY SPOŁECZNEJ W SZCZYTNIE

### Grupa 0 – Grunty będące przedmiotem własności lub użytkowania wieczystego

Grunty	Stan na 31.12.2014 r.		Stan na 31.12.2015 r.		Zmiana
	Wartość brutto	Wartość netto	Wartość brutto	Wartość netto	
Użytki rolne	-	-	-	-	-
Grunty leśne	-	-	-	-	-
Grunty zabudowane	-	-	-	-	-
Użytki ekologiczne	-	-	-	-	-
Grunty różne niezabudowane	269 910,00	269 910,00	269 910,00	269 910,00	-
Nieużytki	-	-	-	-	-
<b>Razem</b>	<b>269 910,00</b>	<b>269 910,00</b>	<b>269 910,00</b>	<b>269 910,00</b>	<b>-</b>

Wyjaśnienie różnic:

### Grupa 1 – Budynki i lokale

Budynki i lokale	Stan na 31.12.2014 r.		Stan na 31.12.2015 r.		Zmiana
	Wartość brutto	Wartość netto	Wartość brutto	Wartość netto	
Budynki niemieszkalne	176 518,15	131 618,60	176 518,15	127 205,64	-
Budynki mieszkalne	5 771 757,30	3 897 639,38	5 771 757,30	3 753 345,45	-
Lokale i prawa spółdzielcze do lokali	-	-	-	-	-
<b>Razem</b>	<b>5 948 275,45</b>	<b>4 029 257,98</b>	<b>5 948 275,45</b>	<b>3 880 551,09</b>	<b>-</b>

Wyjaśnienie różnic:

### Grupa 2 – Obiekty inżynierii lądowej i wodnej

Obiekty inżynierii lądowej i wodnej	Stan na 31.12.2014 r.		Stan na 31.12.2015 r.		Zmiana
	Wartość brutto	Wartość netto	Wartość brutto	Wartość netto	
Budowle na terenach przemysłowych	-	-	-	-	-
Infrastruktura transportu	273 647,05	68 130,73	273 647,05	55 816,61	-
Obiekty pozostałe	127 664,29	18 380,07	127 664,29	14 468,43	-
<b>Razem</b>	<b>401 311,34</b>	<b>86 510,80</b>	<b>401 311,34</b>	<b>70 285,04</b>	<b>-</b>

Wyjaśnienie różnic:

### Grupa 3-6 – Maszyny i urządzenia

Maszyny i urządzenia	Stan na 31.12.2014 r.		Stan na 31.12.2015 r.		Zmiana
	Wartość brutto	Wartość netto	Wartość brutto	Wartość netto	
Kotły i maszyny energetyczne	14 000,00	9 100,00	14 000,00	11 082,13	-
Maszyny i urządzenia ogólnego zastosowania	-	-	-	-	-



Maszyny i urządzenia specjalistyczne	-	-	-	-	-
Urządzenia techniczne	938 926,51	523 862,47	972 136,51	472 877,87	33 210,00
<b>Razem</b>	<b>952 926,51</b>	<b>532 962,47</b>	<b>986 136,51</b>	<b>483 960,00</b>	<b>33 210,00</b>

Wyjaśnienie różnic: zakup pralnicowirówki

### Grupa 7 – Środki transportu

Środki transportu	Stan na 31.12.2014 r.		Stan na 31.12.2015 r.		Zmiana
	Wartość brutto	Wartość netto	Wartość brutto	Wartość netto	
Pojazdy mechaniczne	258 227,99	-	258 227,99	-	-
Środki transportu pozostałe	-	-	-	-	-
<b>Razem</b>	<b>258 227,99</b>	<b>-</b>	<b>258 227,99</b>	<b>-</b>	<b>-</b>

### Grupa 8 – Narzędzia, przyrządy, ruchomości i wyposażenie

Narzędzia, przyrządy, ruchomości i wyposażenie	Stan na 31.12.2014 r..		Stan na 31.12.2015 r.		Zmiana
	Wartość brutto	Wartość netto	Wartość brutto	Wartość netto	
Narzędzia i przyrządy	-	-	-	-	-
Wyposażenie, aparaty i sprzęt laboratoryjny	249 567,46	2 676,02	249 567,46	212,00	-
<b>Razem</b>	<b>249 567,46</b>	<b>2 676,02</b>	<b>249 567,46</b>	<b>212,00</b>	<b>-</b>

Wyjaśnienie różnic:

### Dane dotyczące środków trwałych w budowie

Środki trwale w budowie	Stan na 31.12.2014 r.	Stan na 31.12.2015 r..	Zmiana
		49 934,60	49 934,60

## POWIATOWY URZĄD PRACY W SZCZYTNIE

### Grupa 0 – Grunty będące przedmiotem własności lub użytkowania wieczystego

Grunty	Stan na 31.12.2014 r.		Stan na 31.12.2015 r.		Zmiana
	Wartość brutto	Wartość netto	Wartość brutto	Wartość netto	
Użytki rolne	-	-	-	-	-
Grunty leśne	-	-	-	-	-
Grunty zabudowane	93 400,00	93 400,00	93 400,00	93 400,00	-
Użytki ekologiczne	-	-	-	-	-
Grunty różne	-	-	-	-	-
Nieużytki	-	-	-	-	-

<b>Razem</b>	<b>93 400,00</b>	<b>93 400,00</b>	<b>93 400,00</b>	<b>93 400,00</b>	<b>-</b>
--------------	------------------	------------------	------------------	------------------	----------

Wyjaśnienie różnic

### **Grupa 1 – Budynki i lokale**

Budynki i lokale	Stan na 31.12.2014 r.		Stan na 31.12.2015 r.		Zmiana
	Wartość brutto	Wartość netto	Wartość brutto	Wartość netto	
<b>Budynki niemieszkalne</b>	3 470 457,28	3 285 671,33	3 130 612,14	2 973 779,91	-339 935,14
<b>Budynki mieszkalne</b>	-	-	-	-	-
<b>Lokale i prawa spółdzielcze do lokali</b>	-	-	-	-	-
<b>Razem</b>	<b>3 470 457,28</b>	<b>3 285 671,33</b>	<b>3 130 612,14</b>	<b>2 973 779,91</b>	<b>-339 935,14</b>

Wyjaśnienie różnic Wygaśnięcie trwałego zarządu ustanowionego na budynek urzędu przy ogrodowej 17

### **Grupa 2 – Obiekty inżynierii lądowej i wodnej**

Obiekty inżynierii lądowej i wodnej	Stan na 31.12.2014 r.		Stan na 31.12.2015 r.		Zmiana
	Wartość brutto	Wartość netto	Wartość brutto	Wartość netto	
<b>Budowle na terenach przemysłowych</b>	-	-	-	-	-
<b>Infrastruktura transportu</b>	-	-	-	-	-
<b>Obiekty pozostałe</b>	-	-	-	-	-
<b>Razem</b>	<b>-</b>	<b>-</b>	<b>-</b>	<b>-</b>	<b>-</b>

### **Grupa 3-6 – Maszyny i urządzenia**

Maszyny i urządzenia	Stan na 31.12.2014 r..		Stan na 31.12.2015 r.		Zmiana
	Wartość brutto	Wartość netto	Wartość brutto	Wartość netto	
<b>Kotły i maszyny energetyczne</b>	-	-	-	-	-
<b>Maszyny i urządzenia ogólnego zastosowania</b>	-	-	-	-	-
<b>Maszyny i urządzenia specjalistyczne</b>	-	-	-	-	-
<b>Urządzenia techniczne</b>	874 665,70	316 598,87	923 560,70	230 820,24	48 895,00
<b>Razem</b>	<b>874 665,70</b>	<b>316 598,87</b>	<b>923 560,70</b>	<b>230 820,24</b>	<b>48 895,00</b>

Wyjaśnienie różnic zakup z funduszu pracy urządzeń informatycznych na kwotę 30 646,63 oraz otrzymanie z Ministerstwa Rodziny Pracy i Polityki Społecznej reutera na kwotę 18 248,37

### **Grupa 7 – Środki transportu**

Środki transportu	Stan na 31.12.2014 r.		Stan na 31.12.2015 r.		Zmiana
	Wartość brutto	Wartość netto	Wartość brutto	Wartość netto	
<b>Pojazdy mechaniczne</b>	-	-	-	-	-
<b>Środki transportu pozostałe</b>	49 990	-	49 990	-	-
<b>Razem</b>	<b>49 990</b>	<b>-</b>	<b>49 990</b>	<b>-</b>	<b>-</b>

**Grupa 8 – Narzędzia, przyrządy, ruchomości i wyposażenie**

Narzędzia, przyrządy, ruchomości i wyposażenie	Stan na 31.12.2014 r.		Stan na 31.12.2015 r.		Zmiana
	Wartość brutto	Wartość netto	Wartość brutto	Wartość netto	
Narzędzia i przyrządy	-	-	-	-	-
Wyposażenie, aparaty i sprzęt laboratoryjny	7 933,92	-	7 933,92	-	-
<b>Razem</b>	<b>7 933,92</b>	<b>-</b>	<b>7 933,92</b>	<b>-</b>	<b>-</b>

**Dane dotyczące środków trwałych w budowie**

Środki trwałe w budowie	Stan na 31.12.2014 r.	Stan na 31.12.2015 r.	Zmiana
	-	-	-

**ZESPÓŁ SZKÓŁ NR 2 W SZCZYTNIE**

**Grupa 0 – Grunty będące przedmiotem własności lub użytkowania wieczystego**

Grunty	Stan na 31.12.2014 r.		Stan na 31.12.2015 r.		Zmiana
	Wartość brutto	Wartość netto	Wartość brutto	Wartość netto	
Użytki rolne	-	-	-	-	-
Grunty leśne	-	-	-	-	-
Grunty zabudowane	-	-	-	-	-
Użytki ekologiczne	-	-	-	-	-
Grunty różne	-	-	-	-	-
Nieużytki	-	-	-	-	-
<b>Razem</b>	<b>-</b>	<b>-</b>	<b>-</b>	<b>-</b>	<b>-</b>

**Grupa 1 – Budynki i lokale**

Budynki i lokale	Stan na 31.12.2014 r.		Stan na 31.12.2015 r.		Zmiana
	Wartość brutto	Wartość netto	Wartość brutto	Wartość netto	
Budynki niemieszkalne	15 187 076,18	11 405 038,40	15 187 076,18	11 025 361,40	-
Budynki mieszkalne	149 614,51	12 961,26	248 520,96	105 860,76	98 906,45
Lokale i prawa spółdzielcze do lokali	-	-	-	-	-
<b>Razem</b>	<b>15 336 690,69</b>	<b>11 417 999,66</b>	<b>15 435 597,14</b>	<b>11 131 222,16</b>	<b>98 906,45</b>

Wyjaśnienie różnic termomodernizacja budynku mieszkalnego

**Grupa 2 – Obiekty inżynierii lądowej i wodnej**

Obiekty inżynierii lądowej i wodnej	Stan na 31.12.2014 r.		Stan na 31.12.2015 r.		Zmiana
	Wartość brutto	Wartość netto	Wartość brutto	Wartość netto	
Budowle na terenach przemysłowych	-	-	-	-	-
Infrastruktura transportu	-	-	-	-	-
Obiekty pozostałe	793 382,44	588 457,24	823 694,67	591 059,31	30 312,23
<b>Razem</b>	<b>793 382,44</b>	<b>588 457,24</b>	<b>823 694,67</b>	<b>591 059,31</b>	<b>30 312,23</b>

Wyjaśnienie różnic iluminacja budynku szkoły

**Grupa 3-6 – Maszyny i urządzenia**

Maszyny i urządzenia	Stan na 31.12.2014 r.		Stan na 31.12.2015 r.		Zmiana
	Wartość brutto	Wartość netto	Wartość brutto	Wartość netto	
Kotły i maszyny energetyczne	-	-	-	-	-
Maszyny i urządzenia ogólnego zastosowania	32 265,33	191,175	32 265,33	2 795,25	-
Maszyny i urządzenia specjalistyczne	38 841,33	-	38 841,33	-	-
Urządzenia techniczne	415 684,99	90 180,39	415 684,99	75 150,39	-
<b>Razem</b>	<b>486 791,65</b>	<b>95 371,56</b>	<b>486 791,65</b>	<b>77 945,64</b>	<b>-</b>

**Grupa 7 – Środki transportu**

Środki transportu	Stan na 31.12.2014 r.		Stan na 31.12.2015 r.		Zmiana
	Wartość brutto	Wartość netto	Wartość brutto	Wartość netto	
Pojazdy mechaniczne	-	-	-	-	-
Środki transportu pozostałe	-	-	-	-	-
<b>Razem</b>	<b>-</b>	<b>-</b>	<b>-</b>	<b>-</b>	<b>-</b>

**Grupa 8 – Narzędzia, przyrządy, ruchomości i wyposażenie**

Stan na 31.12.2014 r.

Narzędzia, przyrządy, ruchomości i wyposażenie	Stan na 31.12.2014 r.		Stan na 31.12.2015 r.		Zmiana
	Wartość brutto	Wartość netto	Wartość brutto	Wartość netto	
Narzędzia i przyrządy	25 164,14	2 626,85	25 164,14	1 983,65	-
Wyposażenie, aparaty i sprzęt laboratoryjny	-	-	-	-	-
<b>Razem</b>	<b>25 164,14</b>	<b>2 626,85</b>	<b>25 164,14</b>	<b>1 983,65</b>	<b>-</b>

### Dane dotyczące środków trwałych w budowie

Środki trwałe w budowie	Stan na 31.12.2014 r.	Stan na 31.12.2015 r.	Zmiana
	95 491,27		-95 491,27

### ZESPÓŁ SZKÓŁ NR 3 W SZCZYTNI

#### Grupa 0 – Grunty będące przedmiotem własności lub użytkowania wieczystego

Grunty	Stan na 31.12.2014 r.		Stan na 31.12.2015r.		Zmiana
	Wartość brutto	Wartość netto	Wartość brutto	Wartość netto	
Użytki rolne	-	-	-	-	-
Grunty leśne	-	-	-	-	-
Grunty zabudowane	-	-	-	-	-
Użytki ekologiczne	-	-	-	-	-
Grunty różne	-	-	-	-	-
Nieużytki	-	-	-	-	-
<b>Razem</b>	-	-	-	-	-

#### Grupa 1 – Budynki i lokale

Budynki i lokale	Stan na 31.12.2014 r.		Stan na 31.12.2015r		Zmiana
	Wartość brutto	Wartość netto	Wartość brutto	Wartość netto	
Budynki niemieszkalne	7 920 396,26	6 200 753,09	8 026 194,26	6 128 342,97	105 798,00
Budynki mieszkalne	-	-	-	-	-
Lokale i prawa spółdzielcze do lokali	-	-	-	-	-
<b>Razem</b>	<b>7 920 396,26</b>	<b>6 200 753,09</b>	<b>8 026 194,26</b>	<b>6 128 342,97</b>	<b>105 798,00</b>

Wyjaśnienie różnic: zwiększenie wartości początkowej budynku szkoły nastąpiło w wyniku zakończenia zadań inwestycyjnych tj. remont dachu niskiej części budynku internatu

#### Grupa 2 – Obiekty inżynierii lądowej i wodnej

Obiekty inżynierii lądowej i wodnej	Stan na 31.12.2014 r.		Stan na 31.12.2015r		Zmiana
	Wartość brutto	Wartość netto	Wartość brutto	Wartość netto	
Budowle na terenach przemysłowych	-	-	-	-	-
Infrastruktura transportu	-	-	-	-	-
Obiekty pozostałe	774 073,91	630 957,91	774 073,91	611 773,57	-

<b>Razem</b>	<b>774 073,91</b>	<b>630 957,91</b>	<b>774 073,91</b>	<b>611 773,57</b>	<b>-</b>
--------------	-------------------	-------------------	-------------------	-------------------	----------

**Grupa 3-6 – Maszyny i urządzenia**

Maszyny i urządzenia	Stan na 31.12.2014 r.		Stan na 31.12.2015r		Zmiana
	Wartość brutto	Wartość netto	Wartość brutto	Wartość netto	
Kotły i maszyny energetyczne	-	-	-	-	-
Maszyny i urządzenia ogólnego zastosowania	17 802,00	10 583,50	26 102,00	15 293,70	8 300,00
Maszyny i urządzenia specjalistyczne	8 487,32	1 069,40	8 487,32	197,30	-
Urządzenia techniczne	6 967,00	-	6 967,00	-	-
<b>Razem</b>	<b>33 256,32</b>	<b>11 652,90</b>	<b>41 556,32</b>	<b>15 491,00</b>	<b>8 300,00</b>

Wyjaśnienie różnic: Zakup 2 sztuk tablic interaktywnych na kwotę 8 300 zł

**Grupa 7 – Środki transportu**

Środki transportu	Stan na 31.12.2014 r.		Stan na 31.12.2015r		Zmiana
	Wartość brutto	Wartość netto	Wartość brutto	Wartość netto	
Pojazdy mechaniczne	-	-	-	-	-
Środki transportu pozostałe	-	-	12 906,00	12 325,23	12 906,00
<b>Razem</b>	<b>-</b>	<b>-</b>	<b>12 906,00</b>	<b>12 325,23</b>	<b>12 906,00</b>

Wyjaśnienie różnic: Zakup schodolazu dla ucznia niepełnosprawnego

**Grupa 8 – Narzędzia, przyrządy, ruchomości i wyposażenie**

Narzędzia, przyrządy, ruchomości i wyposażenie	Stan na 31.12.2014 r.		Stan na 31.12.2015r		Zmiana
	Wartość brutto	Wartość netto	Wartość brutto	Wartość netto	
Narzędzia i przyrządy	-	-	-	-	-
Wyposażenie, aparaty i sprzęt laboratoryjny	171 228,64	45 449,65	171 228,64	27 931,85	-
<b>Razem</b>	<b>171 228,64</b>	<b>45 449,65</b>	<b>171 228,64</b>	<b>27 931,85</b>	<b>-</b>

**Dane dotyczące środków trwałych w budowie**

Środki trwałe w budowie	Stan na 31.12.2014 r.	Stan na 31.12.2015r	Zmiana
	-	-	-

## SPECJALNY OŚRODEK SZKOLNO – WYCHOWAWCZY W SZCZYTNIE

### Grupa 0 – Grunty będące przedmiotem własności lub użytkowania wieczystego

Grunty	Stan na 31.12.2014 r.		Stan na 31.12.2015 r.		Zmiana
	Wartość brutto	Wartość netto	Wartość brutto	Wartość netto	
Użytki rolne	-	-	-	-	-
Grunty leśne	-	-	-	-	-
Grunty zabudowane	-	-	-	-	-
Użytki ekologiczne	-	-	-	-	-
Grunty różne	-	-	-	-	-
Nieużytki	-	-	-	-	-
<b>Razem</b>	<b>-</b>	<b>-</b>	<b>-</b>	<b>-</b>	<b>-</b>

### Grupa 1 – Budynki i lokale

Budynki i lokale	Stan na 31.12.2014 r.		Stan na 31.12.2015 r.		Zmiana
	Wartość brutto	Wartość netto	Wartość brutto	Wartość netto	
Budynki niemieszkalne	134 580,73	96 891,31	134 580,73	91 508,08	-
Budynki mieszkalne	1 688 394,31	1 151 075,39	1 688 394,31	1 108 865,53	-
Lokale i prawa spółdzielcze do lokali	-	-	-	-	-
<b>Razem</b>	<b>1 822 975,04</b>	<b>1 247 966,70</b>	<b>1 822 975,04</b>	<b>1 200 373,61</b>	<b>-</b>

Wyjaśnienie różnic:

### Grupa 2 – Obiekty inżynierii lądowej i wodnej

Obiekty inżynierii lądowej i wodnej	Stan na 31.12.2014 r.		Stan na 31.12.2015 r.		Zmiana
	Wartość brutto	Wartość netto	Wartość brutto	Wartość netto	
Budowle na terenach przemysłowych	-	-	-	-	-
Infrastruktura transportu	-	-	-	-	-
Obiekty pozostałe	343 969,49	270 575,85	343 969,49	259 846,64	-
<b>Razem</b>	<b>343 969,49</b>	<b>270 575,85</b>	<b>343 969,49</b>	<b>259 846,64</b>	<b>-</b>

Wyjaśnienie różnic:

### Grupa 3-6 – Maszyny i urządzenia

Maszyny i urządzenia	Stan na 31.12.2014 r.		Stan na 31.12.2015 r.		Zmiana
	Wartość brutto	Wartość netto	Wartość brutto	Wartość netto	
Kotły i maszyny energetyczne	-	-	-	-	-
Maszyny i urządzenia ogólnego zastosowania	106 369,01	62 985,22	106 369,01	48 810,08	-
Maszyny i urządzenia specjalistyczne	-	-	-	-	-
Urządzenia techniczne	-	-	-	-	-
<b>Razem</b>	<b>106 369,01</b>	<b>62 985,22</b>	<b>106 369,01</b>	<b>48 810,08</b>	<b>-</b>

**Grupa 7 – Środki transportu**

Środki transportu	Stan na 31.12.2014 r.		Stan na 31.12.2015 r.		Zmiana
	Wartość brutto	Wartość netto	Wartość brutto	Wartość netto	
Pojazdy mechaniczne	-	-	-	-	-
Środki transportu pozostałe	311 602	48 491,60	311 602	31 547,60	-
<b>Razem</b>	<b>311 602</b>	<b>48 491,60</b>	<b>311 602</b>	<b>31 547,60</b>	<b>-</b>

**Grupa 8 – Narzędzia, przyrządy, ruchomości i wyposażenie**

Narzędzia, przyrządy, ruchomości i wyposażenie	Stan na 31.12.2014 r.		Stan na 31.12.2015 r.		Zmiana
	Wartość brutto	Wartość netto	Wartość brutto	Wartość netto	
Narzędzia i przyrządy	-	-	-	-	-
Wyposażenie, aparaty i sprzęt laboratoryjny	-	-	-	-	-
<b>Razem</b>	<b>-</b>	<b>-</b>	<b>-</b>	<b>-</b>	<b>-</b>

**Dane dotyczące środków trwałych w budowie**

Środki trwale w budowie	Stan na 31.12.2014 r.	Stan na 31.12.2015 r.	Zmiana
	-	-	-

**POWIATOWE CENTRUM POMOCY RODZINIE W SZCZYTNIE**

**Grupa 0 – Grunty będące przedmiotem własności lub użytkowania wieczystego**

Grunty	Stan na 31.12.2014 r.		Stan na 31.12.2015 r.		Zmiana
	Wartość brutto	Wartość netto	Wartość brutto	Wartość netto	
Użytki rolne	-	-	-	-	-
Grunty leśne	-	-	-	-	-
Grunty zabudowane	-	-	-	-	-
Użytki ekologiczne	-	-	-	-	-
Grunty różne	-	-	-	-	-
Nie użytki	-	-	-	-	-
<b>Razem</b>	<b>-</b>	<b>-</b>	<b>-</b>	<b>-</b>	<b>-</b>

**Grupa 1 – Budynki i lokale**

Budynki i lokale	Stan na 31.12.2014 r.		Stan na 31.12.2015 r.		Zmiana
	Wartość brutto	Wartość netto	Wartość brutto	Wartość netto	
Budynki niemieszkalne	500 492,19	414 581,34	500 492,19	402 069,04	-



Budynki mieszkalne	-	-	-	-	-
Lokale i prawa spółdzielcze do lokali	-	-	-	-	-
<b>Razem</b>	<b>500 492,19</b>	<b>414 581,34</b>	<b>500 492,19</b>	<b>402 069,04</b>	<b>-</b>

Wyjaśnienie różnic:

**Grupa 2 – Obiekty inżynierii lądowej i wodnej**

Obiekty inżynierii lądowej i wodnej	Stan na 31.12.2014 r.		Stan na 31.12.2015 r		Zmiana
	Wartość brutto	Wartość netto	Wartość brutto	Wartość netto	
Budowle na terenach przemysłowych	-	-	-	-	-
Infrastruktura transportu	-	-	-	-	-
Obiekty pozostałe	-	-	-	-	-
<b>Razem</b>	<b>-</b>	<b>-</b>	<b>-</b>	<b>-</b>	<b>-</b>

**Grupa 3-6 – Maszyny i urządzenia**

Maszyny i urządzenia	Stan na 31.12.2014 r.		Stan na 31.12.2015 r		Zmiana
	Wartość brutto	Wartość netto	Wartość brutto	Wartość netto	
Kotły i maszyny energetyczne	-	-	-	-	-
Maszyny i urządzenia ogólnego zastosowania	-	-	-	-	-
Maszyny i urządzenia specjalistyczne	-	-	-	-	-
Urządzenia techniczne	6 249,86	-	6 249,86	-	-
<b>Razem</b>	<b>6 249,86</b>	<b>-</b>	<b>6 249,86</b>	<b>-</b>	<b>-</b>

**Grupa 7 – Środki transportu**

Środki transportu	Stan na 31.12.2014 r.		Stan na 31.12.2015 r		Zmiana
	Wartość brutto	Wartość netto	Wartość brutto	Wartość netto	
Pojazdy mechaniczne	-	-	-	-	-
Środki transportu pozostałe	50 880,00	-	45 500,00	45 500,00	-5 380,00
<b>Razem</b>	<b>50 880,00</b>	<b>-</b>	<b>45 500,00</b>	<b>45 500,00</b>	<b>-5 380,00</b>

Wyjaśnienie różnic: sprzedaż staregosamochodu oraz kupno nowego

**Grupa 8 – Narzędzia, przyrządy, ruchomości i wyposażenie**

Narzędzia, przyrządy, ruchomości i wyposażenie	Stan na 31.12.2014 r.		Stan na 31.12.2015 r		Zmiana
	Wartość brutto	Wartość netto	Wartość brutto	Wartość netto	
Narzędzia i przyrządy	181 303,46	34 000,00	181 303,46	-	-
Wyposażenie, aparaty i sprzęt laboratoryjny	-	-	-	-	-
<b>Razem</b>	<b>181 303,46</b>	<b>34 000</b>	<b>181 303,46</b>	<b>-</b>	<b>-</b>

**Dane dotyczące środków trwałych w budowie**

Środki trwale w budowie	Stan na 31.12.2014 r.	Stan na 31.12.2015 r	Zmiana
	-	-	-

**KOMENDA POWIATOWA PAŃSTWOWEJ STRAŻY POŻARNEJ W SZCZYTNIE****Grupa 0 – Grunty będące przedmiotem własności lub użytkowania wieczystego**

Grunty	Stan na 31.12.2014 r.		Stan na 31.12.2015 r.		Zmiana
	Wartość brutto	Wartość netto	Wartość brutto	Wartość netto	
Użytki rolne	-	-	-	-	-
Grunty leśne	-	-	-	-	-
Grunty zabudowane	-	-	-	-	-
Użytki ekologiczne	-	-	-	-	-
Grunty różne	-	-	-	-	-
Nieużytki	-	-	-	-	-
<b>Razem</b>	-	-	-	-	-

**Grupa 1 – Budynki i lokale**

Budynki i lokale	Stan na 31.12.2014 r.		Stan na 31.12.2015 r		Zmiana
	Wartość brutto	Wartość netto	Wartość brutto	Wartość netto	
Budynki niemieszkalne	-	-	-	-	-
Budynki mieszkalne	-	-	-	-	-
Lokale i prawa spółdzielcze do lokali	-	-	-	-	-
<b>Razem</b>	-	-	-	-	-

**Grupa 2 – Obiekty inżynierii lądowej i wodnej**

Obiekty inżynierii lądowej i wodnej	Stan na 31.12.2014 r.		Stan na 31.12.2015 r		Zmiana
	Wartość brutto	Wartość netto	Wartość brutto	Wartość netto	
Budowle na terenach przemysłowych	-	-	-	-	-
Infrastruktura transportu	-	-	-	-	-
Obiekty pozostałe	7 157	784,31	7 157	462,24	-
<b>Razem</b>	<b>7 157</b>	<b>784,31</b>	<b>7 157</b>	<b>462,24</b>	-

**Grupa 3-6 – Maszyny i urządzenia**

Maszyny i urządzenia	Stan na 31.12.2014 r.		Stan na 31.12.2015 r		Zmiana
	Wartość brutto	Wartość netto	Wartość brutto	Wartość netto	

<b>Kotły i maszyny energetyczne</b>	-	-	-	-	-
<b>Maszyny i urządzenia ogólnego zastosowania</b>	121 015,57	7 093,68	79 332,57	3 055,14	-41 683,00
<b>Maszyny i urządzenia specjalistyczne</b>	-	-	-	-	-
<b>Urządzenia techniczne</b>	191 571,12	67 839,86	191 571,12	51 405,93	-
<b>Razem</b>	<b>312 586,69</b>	<b>74 933,54</b>	<b>270 903,69</b>	<b>54 461,07</b>	<b>-41 683,00</b>

Wyjaśnienia Przekazano nieodpłatnie do OSP Szczytno sprzęarkę 29 950 zł, do OSP Olszyny zestaw lukas 11 733 zł

### Grupa 7 – Środki transportu

Środki transportu	Stan na 31.12.2014 r.		Stan na 31.12.2015 r		Zmiana
	Wartość brutto	Wartość netto	Wartość brutto	Wartość netto	
<b>Pojazdy mechaniczne</b>	2 941 484,00	493 572,03	3 729 004,00	365 301,58	787 520,00
<b>Środki transportu pozostałe</b>	60 990,00	5 489,10	60 990,00		-
<b>Razem</b>	<b>3 002 474,00</b>	<b>499 061,13</b>	<b>3 789 994,00</b>	<b>365 301,58</b>	<b>787 520,00</b>

Wyjaśnienie różnic: otrzymano nieodpłatnie samochód MAN ratowniczo-gaśniczy z KW PSP Olsztyn 787 520 zł

### Grupa 8 – Narzędzia, przyrządy, ruchomości i wyposażenie

Narzędzia, przyrządy, ruchomości i wyposażenie	Stan na 31.12.2014 r.		Stan na 31.12.2015 r		Zmiana
	Wartość brutto	Wartość netto	Wartość brutto	Wartość netto	
<b>Narzędzia i przyrządy</b>	79 129,70	27 710,56	79 129,70	57 485,69	39 799,36
<b>Wyposażenie, aparaty i sprzęt laboratoryjny</b>	-	-	-	-	-
<b>Razem</b>	<b>79 129,70</b>	<b>27 710,56</b>	<b>79 129,70</b>	<b>57 485,69</b>	<b>39 799,36</b>

Wyjaśnienie różnic: otrzymano nieodpłatnie defibrylator – 5 000 zł suszarkę do nomex 5 000zł, kamerę termowizyjną 29 799,36 zł

### Dane dotyczące środków trwałych w budowie

Środki trwałe w budowie	Stan na 31.12.2014 r.	Stan na 31.12.2015 r	Zmiana
	-	-	-

**CENTRUM EKONOMICZNO-ADMINISTRACYJNE DOMÓW DLA DZIECI W PASYMIU****Grupa 0 – Grunty będące przedmiotem własności lub użytkowania wieczystego**

Grunty	Stan na 31.12.2014r.		Stan na 31.12.2015 r.		Zmiana
	Wartość brutto	Wartość netto	Wartość brutto	Wartość netto	
Użytki rolne	-	-	-	-	-
Grunty leśne	-	-	-	-	-
Grunty zabudowane	8 353,00	8 353,00	8 353	8 353,00	-
Użytki ekologiczne	-	-	-	-	-
Grunty różne	-	-	-	-	-
Nieużytki	-	-	-	-	-
<b>Razem</b>	<b>8 353,00</b>	<b>8 353,00</b>	<b>8 353</b>	<b>8 353,00</b>	<b>-</b>

**Grupa 1 – Budynki i lokale**

Budynki i lokale	Stan na 31.12.2014r.		Stan na 31.12.2015 r.		Zmiana
	Wartość brutto	Wartość netto	Wartość brutto	Wartość netto	
Budynki niemieszkalne	13 802,03	954,91	13 802,03	768,32	-
Budynki mieszkalne	822 008,84	367 798,87	999 740,67	528 390,03	177 731,83
Lokale i prawa spółdzielcze do lokali	-	-	-	-	-
<b>Razem</b>	<b>835 810,87</b>	<b>368 753,78</b>	<b>1 013 542,70</b>	<b>529 158,35</b>	<b>-</b>

Wyjaśnienie różnic modernizacja dachu

**Grupa 2 – Obiekty inżynierii lądowej i wodnej**

Obiekty inżynierii lądowej i wodnej	Stan na 31.12.2014r.		Stan na 31.12.2015 r.		Zmiana
	Wartość brutto	Wartość netto	Wartość brutto	Wartość netto	
Budowle na terenach przemysłowych	-	-	-	-	-
Infrastruktura transportu	-	-	-	-	-
Obiekty pozostałe	247 562,03	164 431,88	247 562,03	153 596,85	-
<b>Razem</b>	<b>247 562,03</b>	<b>164 431,88</b>	<b>247 562,03</b>	<b>153 596,85</b>	<b>-</b>

**Grupa 3-6 – Maszyny i urządzenia**

Maszyny i urządzenia	Stan na 31.12.2014r.		Stan na 31.12.2015 r.		Zmiana
	Wartość brutto	Wartość netto	Wartość brutto	Wartość netto	
Kotły i maszyny energetyczne	-	-	-	-	-
Maszyny i urządzenia ogólnego zastosowania	-	-	-	-	-
Maszyny i urządzenia specjalistyczne	-	-	-	-	-
Urządzenia techniczne	-	-	-	-	-

<b>Razem</b>	-	-	-	-	-
--------------	---	---	---	---	---

**Grupa 7 – Środki transportu**

Środki transportu	Stan na 31.12.2014r.		Stan na 31.12.2015 r.		Zmiana
	Wartość brutto	Wartość netto	Wartość brutto	Wartość netto	
Pojazdy mechaniczne	68 771,50	-	68 771,50	-	-
Środki transportu pozostałe	-	-	-	-	-
<b>Razem</b>	<b>68 771,50</b>	<b>-</b>	<b>68 771,50</b>	<b>-</b>	<b>-</b>

**Grupa 8 – Narzędzia, przyrządy, ruchomości i wyposażenie**

Narzędzia, przyrządy, ruchomości i wyposażenie	Stan na 31.12.2014r.		Stan na 31.12.2015 r.		Zmiana
	Wartość brutto	Wartość netto	Wartość brutto	Wartość netto	
Narzędzia i przyrządy	18 386,32	-	23 334,71	3 958,71	4 948,39
Wyposażenie, aparaty i sprzęt laboratoryjny	-	-	-	-	-
<b>Razem</b>	<b>18 386,32</b>	<b>-</b>	<b>23 334,71</b>	<b>3 958,71</b>	<b>4 948,39</b>

Wyjaśnienie różnic :zakup bojlera

**Dane dotyczące środków trwałych w budowie**

Środki trwale w budowie	Stan na 31.12.2014r.	Stan na 31.12.2015 r.	Zmiana
	21 894,00		-21 894,00

**ŚRODOWISKOWY DOM SAMOPOMOCY W SZCZYTNIE**

**Grupa 0 – Grunty będące przedmiotem własności lub użytkowania wieczystego**

Grunty	Stan na 31.12.2014 r.		Stan na 31.12.2015 r.		Zmiana
	Wartość brutto	Wartość netto	Wartość brutto	Wartość netto	
Użytki rolne	-	-	-	-	-
Grunty leśne	-	-	-	-	-
Grunty zabudowane	-	-	-	-	-
Użytki ekologiczne	-	-	-	-	-
Grunty różne	-	-	-	-	-
Nieużytki	-	-	-	-	-
<b>Razem</b>	<b>-</b>	<b>-</b>	<b>-</b>	<b>-</b>	<b>-</b>

### Grupa 1 – Budynki i lokale

Budynki i lokale	Stan na 31.12.2014 r.		Stan na 31.12.2015 r.		Zmiana
	Wartość brutto	Wartość netto	Wartość brutto	Wartość netto	
Budynki niemieszkalne	194 034,13	174 521,11	194 034,13	169 670,25	-
Budynki mieszkalne	2 333 64,48	1 804 216,53	2 333 064,48	1 745 889,91	-
Lokale i prawa spółdzielcze do lokali	-	-	-	-	-
<b>Razem</b>	<b>2 527 098,61</b>	<b>1 978 737,64</b>	<b>2 527 098,61</b>	<b>1 915 560,16</b>	<b>-</b>

Wyjaśnienie różnic

### Grupa 2 – Obiekty inżynierii lądowej i wodnej

Obiekty inżynierii lądowej i wodnej	Stan na 31.12.2014r.		Stan na 31.12.2015 r.		Zmiana
	Wartość brutto	Wartość netto	Wartość brutto	Wartość netto	
Budowle na terenach przemysłowych	-	-	-	-	-
Infrastruktura transportu	-	-	-	-	-
Obiekty pozostałe	38 989,42	28 706,93	38 989,42	27 732,19	-
<b>Razem</b>	<b>38 989,42</b>	<b>-28 706,93</b>	<b>38 989,42</b>	<b>27 732,19</b>	<b>-</b>

Wyjaśnienie różnic

### Grupa 3-6 – Maszyny i urządzenia

Maszyny i urządzenia	Stan na 31.12.2014 r.		Stan na 31.12.2015 r.		Zmiana
	Wartość brutto	Wartość netto	Wartość brutto	Wartość netto	
Kotły i maszyny energetyczne	-	-	-	-	-
Maszyny i urządzenia ogólnego zastosowania	-	-	-	-	-
Maszyny i urządzenia specjalistyczne	-	-	-	-	-
Urządzenia techniczne	253 183,65	57 698,36	253 183,65	34 343,66	-
<b>Razem</b>	<b>253 183,65</b>	<b>57 698,36</b>	<b>253 183,65</b>	<b>34 343,66</b>	<b>-</b>

Wyjaśnienie różnic:

### Grupa 7 – Środki transportu

Środki transportu	Stan na 31.12.2014 r.		Stan na 31.12.2015 r.		Zmiana
	Wartość brutto	Wartość netto	Wartość brutto	Wartość netto	
Pojazdy mechaniczne	709 562	-	551 800,00	-	-157 762,00
Środki transportu pozostałe	-	-	-	-	-
<b>Razem</b>	<b>709 562</b>	<b>-</b>	<b>551 800,00</b>	<b>-</b>	<b>-157 762,00</b>

Wyjaśnienie różnic: Sprzedaż autobusu

**Grupa 8 – Narzędzia, przyrządy, ruchomości i wyposażenie**

Narzędzia, przyrządy, ruchomości i wyposażenie	Stan na 31.12.2014 r.		Stan na 31.12.2015 r.		Zmiana
	Wartość brutto	Wartość netto	Wartość brutto	Wartość netto	
Narzędzia i przyrządy	-	-	-	-	-
Wyposażenie, aparaty i sprzęt laboratoryjny	46 389,30	-	46 389,30	-	-
<b>Razem</b>	<b>46 389,30</b>	<b>-</b>	<b>46 389,30</b>	<b>-</b>	<b>-</b>

**Dane dotyczące środków trwałych w budowie**

Środki trwale w budowie	Stan na 31.12.2014 r.	Stan na 31.12.2015 r.	Zmiana
	-	-	-

**DOM DZIECKA W SZCZYTNIE**

**Grupa 0 – Grunty będące przedmiotem własności lub użytkowania wieczystego**

Grunty	Stan na 31.12.2014 r.		Stan na 31.12.2015 r.		Zmiana
	Wartość brutto	Wartość netto	Wartość brutto	Wartość netto	
Użytki rolne	-	-	-	-	-
Grunty leśne	-	-	-	-	-
Grunty zabudowane	-	-	-	-	-
Użytki ekologiczne	-	-	-	-	-
Grunty różne	-	-	-	-	-
Nieużytki	-	-	-	-	-
<b>Razem</b>	<b>-</b>	<b>-</b>	<b>-</b>	<b>-</b>	<b>-</b>

**Grupa 1 – Budynki i lokale**

Budynki i lokale	Stan na 31.12.2014r		Stan na 31.12.2015 r.		Zmiana
	Wartość brutto	Wartość netto	Wartość brutto	Wartość netto	
Budynki niemieszkalne	14 649,82	7 580,89	14 649,82	6 921,65	-
Budynki mieszkalne	1 329 117,50	927 466,44	1 348 017,50	912 941,60	18 900,00
Lokale i prawa spółdzielcze do lokali	-	-	-	-	-
<b>Razem</b>	<b>1 343 767,32</b>	<b>935 047,33</b>	<b>1 362 667,32</b>	<b>919 863,25</b>	<b>18 900,00</b>

Wyjaśnienie różnic: Wykonano wentylację w budynku przeznaczonym na Dom Dziecka dla 14 osób.

**Grupa 2 – Obiekty inżynierii lądowej i wodnej**

Obiekty inżynierii lądowej i	Stan na 31.12.2014r	Stan na 31.12.2015 r.	Zmiana
------------------------------	---------------------	-----------------------	--------

wodnej	Wartość brutto	Wartość netto	Wartość brutto	Wartość netto	
Budowle na terenach przemysłowych	-	-	-	-	-
Infrastruktura transportu	54 974,70	40 131,54	54 974,70	37 657,68	-
Obiekty pozostałe	-	-	-	-	-
<b>Razem</b>	<b>54 974,70</b>	<b>40 131,54</b>	<b>54 974,70</b>	<b>37 657,68</b>	<b>-</b>

**Grupa 3-6 – Maszyny i urządzenia**

Maszyny i urządzenia	Stan na 31.12.2014r		Stan na 31.12.2015 r.		Zmiana
	Wartość brutto	Wartość netto	Wartość brutto	Wartość netto	
Kotły i maszyny energetyczne	62 100	30 287,50	632 100,00	24 077,50	-
Maszyny i urządzenia ogólnego zastosowania	36 464,31	5 265,71	36 464,31	4 019,64	-
Maszyny i urządzenia specjalistyczne	-	-	-	-	-
Urządzenia techniczne	-	-	-	-	-
<b>Razem</b>	<b>98 564,31</b>	<b>35 553,21</b>	<b>98 564,31</b>	<b>28 097,14</b>	<b>-</b>

Wyjaśnienie różnic:

**Grupa 7 – Środki transportu**

Środki transportu	Stan na 31.12.2014r		Stan na 31.12.2015 r.		Zmiana
	Wartość brutto	Wartość netto	Wartość brutto	Wartość netto	
Pojazdy mechaniczne	71 000,00	-	71 000	-	-
Środki transportu pozostałe	-	-	-	-	-
<b>Razem</b>	<b>71 000,00</b>	<b>-</b>	<b>71 000</b>	<b>-</b>	<b>-</b>

**Grupa 8 – Narzędzia, przyrządy, ruchomości i wyposażenie**

Narzędzia, przyrządy, ruchomości i wyposażenie	Stan na 31.12.2014r		Stan na 31.12.2015 r.		Zmiana
	Wartość brutto	Wartość netto	Wartość brutto	Wartość netto	
Narzędzia i przyrządy	-	-	-	-	-
Wyposażenie, aparaty i sprzęt laboratoryjny	-	-	-	-	-
<b>Razem</b>	<b>-</b>	<b>-</b>	<b>-</b>	<b>-</b>	<b>-</b>

**Dane dotyczące środków trwałych w budowie**

Środki trwale w budowie	Stan na 31.12.2014r	Stan na 31.12.2015 r.	Zmiana



**CENTRUM ADMINISTRACYJNE DO OBSŁUGI PLACÓWEK OPIEKUŃCZO-WYCHOWAWCZYCH W SZCZYTNIE**

**Grupa 0 – Grunty będące przedmiotem własności lub użytkowania wieczystego**

Grunty	Stan na 31.12.2014 r.		Stan na 31.12.2015 r.		Zmiana
	Wartość brutto	Wartość netto	Wartość brutto	Wartość netto	
Użytki rolne	-	-	-	-	-
Grunty leśne	-	-	-	-	-
Grunty zabudowane	-	-	-	-	-
Użytki ekologiczne	-	-	-	-	-
Grunty różne	-	-	-	-	-
Nie użytki	-	-	-	-	-
<b>Razem</b>	<b>-</b>	<b>-</b>	<b>-</b>	<b>-</b>	<b>-</b>

**Grupa 1 – Budynki i lokale**

Budynki i lokale	Stan na 31.12.2014 r.		Stan na 31.12.2015 r.		Zmiana
	Wartość brutto	Wartość netto	Wartość brutto	Wartość netto	
Budynki niemieszkalne	-	-	-	-	-
Budynki mieszkalne	-	-	-	-	-
Lokale i prawa spółdzielcze do lokali	-	-	-	-	-
<b>Razem</b>	<b>-</b>	<b>-</b>	<b>-</b>	<b>-</b>	<b>-</b>

Wyjaśnienie różnic:

**Grupa 2 – Obiekty inżynierii lądowej i wodnej**

Obiekty inżynierii lądowej i wodnej	Stan na 31.12.2014 r.		Stan na 31.12.2015 r.		Zmiana
	Wartość brutto	Wartość netto	Wartość brutto	Wartość netto	
Budowle na terenach przemysłowych	-	-	-	-	-
Infrastruktura transportu	--	-	-	-	-
Obiekty pozostałe	-	-	-	-	-
<b>Razem</b>	<b>-</b>	<b>-</b>	<b>-</b>	<b>-</b>	<b>-</b>

**Grupa 3-6 – Maszyny i urządzenia**

Maszyny i urządzenia	Stan na 31.12.2014 r.		Stan na 31.12.2015 r.		Zmiana
	Wartość brutto	Wartość netto	Wartość brutto	Wartość netto	
Kotły i maszyny energetyczne	-	-	-	-	-
Maszyny i urządzenia ogólnego zastosowania	-	-	-	-	-
Maszyny i urządzenia specjalistyczne	-	-	-	-	-
Urządzenia techniczne	-	-	-	-	-

**Grupa 7 – Środki transportu**

Środki transportu	Stan na 31.12.2014 r.		Stan na 31.12.2015 r.		Zmiana
	Wartość brutto	Wartość netto	Wartość brutto	Wartość netto	
Pojazdy mechaniczne	-	-	-	-	-
Środki transportu pozostałe	-	-	-	-	-
<b>Razem</b>	<b>-</b>	<b>-</b>	<b>-</b>	<b>-</b>	<b>-</b>

**Grupa 8 – Narzędzia, przyrządy, ruchomości i wyposażenie**

Narzędzia, przyrządy, ruchomości i wyposażenie	Stan na 31.12.2014 r.		Stan na 31.12.2015 r.		Zmiana
	Wartość brutto	Wartość netto	Wartość brutto	Wartość netto	
Narzędzia i przyrządy	-	-	-	-	-
Wyposażenie, aparaty i sprzęt laboratoryjny	-	-	-	-	-
<b>Razem</b>	<b>-</b>	<b>-</b>	<b>-</b>	<b>-</b>	<b>-</b>

**Dane dotyczące środków trwałych w budowie**

Środki trwale w budowie	Stan na 31.12.2014 r.	Stan na 31.12.2015 r.	Zmiana

**DOM DZIECKA NR 2 W SZCZYTNIE**

**Grupa 0 – Grunty będące przedmiotem własności lub użytkowania wieczystego**

Grunty	Stan na 31.12.2014 r.		Stan na 31.12.2015 r.		Zmiana
	Wartość brutto	Wartość netto	Wartość brutto	Wartość netto	
Użytki rolne	-	-	-	-	-
Grunty leśne	-	-	-	-	-
Grunty zabudowane	-	-	-	-	-
Użytki ekologiczne	-	-	-	-	-
Grunty różne	-	-	-	-	-
Nieużytki	-	-	-	-	-
<b>Razem</b>	<b>-</b>	<b>-</b>	<b>-</b>	<b>-</b>	<b>-</b>

**Grupa 1 – Budynki i lokale**

Budynki i lokale	Stan na 31.12.2014 r.		Stan na 31.12.2015 r.		Zmiana
	Wartość brutto	Wartość netto	Wartość brutto	Wartość netto	
Budynki niemieszkalne	-	-	-	-	-
Budynki mieszkalne	-	-	-	-	-

Lokale i prawa spółdzielcze do lokali	-	-	-	-	-
<b>Razem</b>	<b>-</b>	<b>-</b>	<b>-</b>	<b>-</b>	<b>-</b>

Wyjaśnienie różnic:

**Grupa 2 – Obiekty inżynierii lądowej i wodnej**

Obiekty inżynierii lądowej i wodnej	Stan na 31.12.2014 r.		Stan na 31.12.2015 r.		Zmiana
	Wartość brutto	Wartość netto	Wartość brutto	Wartość netto	
Budowle na terenach przemysłowych	-	-	-	-	-
Infrastruktura transportu	--	-	-	-	-
Obiekty pozostałe	-	-	-	-	-
<b>Razem</b>	<b>-</b>	<b>-</b>	<b>-</b>	<b>-</b>	<b>-</b>

**Grupa 3-6 – Maszyny i urządzenia**

Maszyny i urządzenia	Stan na 31.12.2014 r.		Stan na 31.12.2015 r.		Zmiana
	Wartość brutto	Wartość netto	Wartość brutto	Wartość netto	
Kotły i maszyny energetyczne	-	-	-	-	-
Maszyny i urządzenia ogólnego zastosowania	-	-	-	-	-
Maszyny i urządzenia specjalistyczne	-	-	-	-	-
Urządzenia techniczne	-	-	-	-	-

**Grupa 7 – Środki transportu**

Środki transportu	Stan na 31.12.2014 r.		Stan na 31.12.2015 r.		Zmiana
	Wartość brutto	Wartość netto	Wartość brutto	Wartość netto	
Pojazdy mechaniczne	-	-	-	-	-
Środki transportu pozostałe	-	-	-	-	-
<b>Razem</b>	<b>-</b>	<b>-</b>	<b>-</b>	<b>-</b>	<b>-</b>

**Grupa 8 – Narzędzia, przyrządy, ruchomości i wyposażenie**

Narzędzia, przyrządy, ruchomości i wyposażenie	Stan na 31.12.2014 r.		Stan na 31.12.2015 r.		Zmiana
	Wartość brutto	Wartość netto	Wartość brutto	Wartość netto	
Narzędzia i przyrządy	-	-	-	-	-
Wyposażenie, aparaty i sprzęt laboratoryjny	-	-	-	-	-
<b>Razem</b>	<b>-</b>	<b>-</b>	<b>-</b>	<b>-</b>	<b>-</b>

**Dane dotyczące środków trwałych w budowie**

Środki trwale w budowie	Stan na 31.12.2014 r.	Stan na 31.12.2015 r.	Zmiana

## **PORADNIA PSYCHOLOGICZNO – PEDAGOGICZNA W SZCZYTNIE**

### **Grupa 0 – Grunty będące przedmiotem własności lub użytkowania wieczystego**

Grunty	Stan na 31.12.2014 r.		Stan na 31.12.2015 r.		Zmiana
	Wartość brutto	Wartość netto	Wartość brutto	Wartość netto	
Użytki rolne	-	-	-	-	-
Grunty leśne	-	-	-	-	-
Grunty zabudowane	-	-	-	-	-
Użytki ekologiczne	-	-	-	-	-
Grunty różne	-	-	-	-	-
Nie użytki	-	-	-	-	-
<b>Razem</b>	<b>-</b>	<b>-</b>	<b>-</b>	<b>-</b>	<b>-</b>

### **Grupa 1 – Budynki i lokale**

Budynki i lokale	Stan na 31.12.2014 r.		Stan na 31.12.2015 r.		Zmiana
	Wartość brutto	Wartość netto	Wartość brutto	Wartość netto	
Budynki niemieszkalne	-	-	-	-	-
Budynki mieszkalne	-	-	-	-	-
Lokale i prawa spółdzielcze do lokali	-	-	-	-	-
<b>Razem</b>	<b>-</b>	<b>-</b>	<b>-</b>	<b>-</b>	<b>-</b>

### **Grupa 2 – Obiekty inżynierii lądowej i wodnej**

Obiekty inżynierii lądowej i wodnej	Stan na 31.12.2014 r.		Stan na 31.12.2015 r.		Zmiana
	Wartość brutto	Wartość netto	Wartość brutto	Wartość netto	
Budowle na terenach przemysłowych	-	-	-	-	-
Infrastruktura transportu	-	-	-	-	-
Obiekty pozostałe	-	-	-	-	-
<b>Razem</b>	<b>-</b>	<b>-</b>	<b>-</b>	<b>-</b>	<b>-</b>

### **Grupa 3-6 – Maszyny i urządzenia**

Maszyny i urządzenia	Stan na 31.12.2014 r.		Stan na 31.12.2015 r.		Zmiana
	Wartość	Wartość	Wartość	Wartość	

	brutto	netto	brutto	netto	
Kotły i maszyny energetyczne	-	-	-	-	-
Maszyny i urządzenia ogólnego zastosowania	-	-	-	-	-
Maszyny i urządzenia specjalistyczne	31 572,64	-	31 572,64	-	-
Urządzenia techniczne	6 557,13	6 393,21	6 557,13	5 737,50	-
<b>Razem</b>	<b>38 129,77</b>	<b>6 393,21</b>	<b>38 129,77</b>	<b>5 737,50</b>	<b>-</b>

Wyjaśnienie różnic

#### Grupa 7 – Środki transportu

Środki transportu	Stan na 31.12.2014 r		Stan na 31.12.2015 r.		Zmiana
	Wartość brutto	Wartość netto	Wartość brutto	Wartość netto	
Pojazdy mechaniczne	-	-	-	-	-
Środki transportu pozostałe	-	-	-	-	-
<b>Razem</b>	<b>-</b>	<b>-</b>	<b>-</b>	<b>-</b>	<b>-</b>

#### Grupa 8 – Narzędzia, przyrządy, ruchomości i wyposażenie

Narzędzia, przyrządy, ruchomości i wyposażenie	Stan na 31.12.2014 r		Stan na 31.12.2015 r.		Zmiana
	Wartość brutto	Wartość netto	Wartość brutto	Wartość netto	
Narzędzia i przyrządy	-	-	-	-	-
Wyposażenie, aparaty i sprzęt laboratoryjny	-	-	-	-	-
<b>Razem</b>	<b>-</b>	<b>-</b>	<b>-</b>	<b>-</b>	<b>-</b>

#### Dane dotyczące środków trwałych w budowie

Środki trwałe w budowie	Stan na 31.12.2014 r	Stan na 31.12.2015 r.	Zmiana
	-	-	-

### POWIATOWE CENTRUM SPORTU TURYSTYKI I REKREACJI W SZCZYTNI

#### Grupa 0 – Grunty będące przedmiotem własności lub użytkowania wieczystego

Grunty	Stan na 31.12.2014 r		Stan na 31.12.2015 r.		Zmiana
	Wartość brutto	Wartość netto	Wartość brutto	Wartość netto	
Użytki rolne	-	-	-	-	-
Grunty leśne	-	-	-	-	-
Grunty zabudowane	-	-	-	-	-
Użytki ekologiczne	-	-	-	-	-
Grunty różne	-	-	-	-	-
Nieużytki	-	-	-	-	-
<b>Razem</b>	<b>-</b>	<b>-</b>	<b>-</b>	<b>-</b>	<b>-</b>

**Grupa 1 – Budynki i lokale**

Budynki i lokale	Stan na 31.12.2014 r.		Stan na 31.12.2015 r.		Zmiana
	Wartość brutto	Wartość netto	Wartość brutto	Wartość netto	
Budynki niemieszkalne	-	-	-	-	-
Budynki mieszkalne	-	-	-	-	-
Lokale i prawa spółdzielcze do lokali	-	-	-	-	-
<b>Razem</b>	<b>-</b>	<b>-</b>	<b>-</b>	<b>-</b>	<b>-</b>

**Grupa 2 – Obiekty inżynierii lądowej i wodnej**

Obiekty inżynierii lądowej i wodnej	Stan na 31.12.2014 r.		Stan na 31.12.2015 r.		Zmiana
	Wartość brutto	Wartość netto	Wartość brutto	Wartość netto	
Budowle na terenach przemysłowych	-	-	-	-	-
Infrastruktura transportu	-	-	-	-	-
Obiekty pozostałe	-	-	-	-	-
<b>Razem</b>	<b>-</b>	<b>-</b>	<b>-</b>	<b>-</b>	<b>-</b>

**Grupa 3-6 – Maszyny i urządzenia**

Maszyny i urządzenia	Stan na 31.12.2014 r.		Stan na 31.12.2015 r.		Zmiana
	Wartość brutto	Wartość netto	Wartość brutto	Wartość netto	
Kotły i maszyny energetyczne	-	-	-	-	-
Maszyny i urządzenia ogólnego zastosowania	-	-	-	-	-
Maszyny i urządzenia specjalistyczne	-	-	-	-	-
Urządzenia techniczne	3 648	-	3 648	-	-
<b>Razem</b>	<b>3 648</b>	<b>-</b>	<b>3 648</b>	<b>-</b>	<b>-</b>

**Grupa 7 – Środki transportu**

Środki transportu	Stan na 31.12.2014 r.		Stan na 31.12.2015 r.		Zmiana
	Wartość brutto	Wartość netto	Wartość brutto	Wartość netto	
Pojazdy mechaniczne	-	-	-	-	-
Środki transportu pozostałe	-	-	-	-	-
<b>Razem</b>	<b>-</b>	<b>-</b>	<b>-</b>	<b>-</b>	<b>-</b>

**Grupa 8 – Narzędzia, przyrządy, ruchomości i wyposażenie**

Narzędzia, przyrządy, ruchomości i wyposażenie	Stan na 31.12.2014 r.		Stan na 31.12.2015 r.		Zmiana
	Wartość brutto	Wartość netto	Wartość brutto	Wartość netto	

Narzędzia i przyrządy	5 377,58	-	5 377,58	-	-
Wyposażenie, aparaty i sprzęt laboratoryjny	-	-	-	-	-
<b>Razem</b>	<b>5 377,58</b>	<b>-</b>	<b>5 377,58</b>	<b>-</b>	<b>-</b>

Dane dotyczące środków trwałych w budowie

Środki trwale w budowie	Stan na 31.12.2014 r	Stan na 31.12.2015 r.	Zmiana
	-	-	-

**POWIATOWY INSPEKTORAT NADZORU BUDOWLANEGO W SZCZYTNIE**

Grupa 0 – Grunty będące przedmiotem własności lub użytkowania wieczystego

Grunty	Stan na 31.12.2014 r.		Stan na 31.12.2015 r.		Zmiana
	Wartość brutto	Wartość netto	Wartość brutto	Wartość netto	
Użytki rolne	-	-	-	-	-
Grunty leśne	-	-	-	-	-
Grunty zabudowane	-	-	-	-	-
Użytki ekologiczne	-	-	-	-	-
Grunty różne	-	-	-	-	-
Nie użytki	-	-	-	-	-
<b>Razem</b>	<b>-</b>	<b>-</b>	<b>-</b>	<b>-</b>	<b>-</b>

Grupa 1 – Budynki i lokale

Budynki i lokale	Stan na 31.12.2014 r		Stan na 31.12.2015 r.		Zmiana
	Wartość brutto	Wartość netto	Wartość brutto	Wartość netto	
Budynki niemieszkalne	46 401,00	35 576,01	46 401,00	34 415,99	-
Budynki mieszkalne	-	-	-	-	-
Lokale i prawa spółdzielcze do lokali	-	-	-	-	-
<b>Razem</b>	<b>46 401,00</b>	<b>35 576,01</b>	<b>46401,00</b>	<b>34 415,99</b>	<b>-</b>

Grupa 2 – Obiekty inżynierii lądowej i wodnej

Obiekty inżynierii lądowej i wodnej	Stan na 31.12.2014 r		Stan na 31.12.2015 r.		Zmiana
	Wartość brutto	Wartość netto	Wartość brutto	Wartość netto	
Budowle na terenach przemysłowych	-	-	-	-	-
Infrastruktura transportu	-	-	-	-	-
Obiekty pozostałe	-	-	-	-	-
<b>Razem</b>	<b>-</b>	<b>-</b>	<b>-</b>	<b>-</b>	<b>-</b>

**Grupa 3-6 – Maszyny i urządzenia**

Maszyny i urządzenia	Stan na 31.12.2014 r		Stan na 31.12.2015 r.		Zmiana
	Wartość brutto	Wartość netto	Wartość brutto	Wartość netto	
Kotły i maszyny energetyczne	-	-	-	-	-
Maszyny i urządzenia ogólnego zastosowania	9 317,84	-	9 317,84	-	-
Maszyny i urządzenia specjalistyczne	-	-	-	-	-
Urządzenia techniczne	-	-	-	-	-
<b>Razem</b>	<b>9 317,84</b>	<b>-</b>	<b>9 317,84</b>	<b>-</b>	<b>-</b>

**Grupa 7 – Środki transportu**

Środki transportu	Stan na 31.12.2014 r		Stan na 31.12.2015 r.		Zmiana
	Wartość brutto	Wartość netto	Wartość brutto	Wartość netto	
Pojazdy mechaniczne	44 482,01	-	44 482,01	-	-
Środki transportu pozostałe	-	-	-	-	-
<b>Razem</b>	<b>44 482,01</b>	<b>-</b>	<b>44 482,01</b>	<b>-</b>	<b>-</b>

**Grupa 8 – Narzędzia, przyrządy, ruchomości i wyposażenie**

Narzędzia, przyrządy, ruchomości i wyposażenie	Stan na 31.12.2014 r		Stan na 31.12.2015 r.		Zmiana
	Wartość brutto	Wartość netto	Wartość brutto	Wartość netto	
Narzędzia i przyrządy	5 200,45	-	5 200,45	-	-
Wyposażenie, aparaty i sprzęt laboratoryjny	-	-	-	-	-
<b>Razem</b>	<b>5 200,45</b>	<b>-</b>	<b>5 200,45</b>	<b>-</b>	<b>-</b>

**Dane dotyczące środków trwałych w budowie**

Środki trwale w budowie	Stan na 31.12.2014 r	Stan na 31.12.2015 r.	Zmiana
	-	-	-



## ZESPÓŁ OPIEKI ZDROWOTNEJ W SZCZYTNIE

### Grupa 0 – Grunty będące przedmiotem własności lub użytkowania wieczystego

Grunty	Stan na 31.12.2014 r		Stan na 31.12.2015 r.		Zmiana
	Wartość brutto	Wartość netto	Wartość brutto	Wartość netto	
Użytki rolne	-	-	-	-	-
Grunty leśne	-	-	-	-	-
Grunty zabudowane	-	-	-	-	-
Użytki ekologiczne	-	-	-	-	-
Grunty różne	-	-	-	-	-
Nieużytki	-	-	-	-	-
<b>Razem</b>	<b>-</b>	<b>-</b>	<b>-</b>	<b>-</b>	<b>-</b>

### Grupa 1 – Budynki i lokale

Budynki i lokale	Stan na 31.12.2014 r		Stan na 31.12.2015 r.		Zmiana
	Wartość brutto	Wartość netto	Wartość brutto	Wartość netto	
Budynki niemieszkalne	11 719 436,44	8 308 570,54	11 723 436,44	8 018 936,84	4 000,00
Budynki mieszkalne	-	-	-	-	-
Lokale i prawa spółdzielcze do lokali	103 002,84	90 385,02	103 002,84	88 840,02	-
<b>Razem</b>	<b>11 822 439,28</b>	<b>8 398 955,56</b>	<b>11 826 439,28</b>	<b>8 107 776,86</b>	<b>4 000,00</b>

Wyjaśnienie różnic: Zwiększenie wartości budynków 4 000zł/ modernizacja oddziału chirurgicznego – dostosowanie do potrzeb pododdziału ortopedycznego w ramach chirurgii.

### Grupa 2 – Obiekty inżynierii lądowej i wodnej

Obiekty inżynierii lądowej i wodnej	Stan na 31.12.2014 r		Stan na 31.12.2015 r.		Zmiana
	Wartość brutto	Wartość netto	Wartość brutto	Wartość netto	
Budowle na terenach przemysłowych	-	-	-	-	-
Infrastruktura transportu	-	-	-	-	-
Obiekty pozostałe	1 401 858,64	565 494,92	1 401 858,64	523 287,94	-
<b>Razem</b>	<b>1 401 858,64</b>	<b>565 494,92</b>	<b>1 401 858,64</b>	<b>523 287,94</b>	<b>-</b>

Wyjaśnienie różnic:

### Grupa 3-6 – Maszyny i urządzenia

Maszyny i urządzenia	Stan na 31.12.2014 r		Stan na 31.12.2015 r.		Zmiana
	Wartość brutto	Wartość netto	Wartość brutto	Wartość netto	
Kotły i maszyny energetyczne	686 568,72	-	686 568,72	-	-
Maszyny i urządzenia ogólnego zastosowania	-	-	-	-	-
Maszyny i urządzenia specjalistyczne-	-	-	-	-	-

<b>Urządzenia techniczne</b>	2 059 894,50	526 625,54	2 037 483,13	354 949,42	-22 411,37
<b>Razem</b>	<b>2 746 463,22</b>	<b>526 625,54</b>	<b>2 724 051,85</b>	<b>354 949,42</b>	<b>-22 411,37</b>

Wyjaśnienie różnic: - likwidacja sprzętu komputerowego całkowicie amortyzowanego – 37 829,83 zł,  
- zakup urządzeń do monitoringu oddziału dziecięcego i korytarzy szpitala na kwotę 11 433,26 zł,  
- zakup klimatyzatora do bakteriologii 3 985,20 zł

### Grupa 7 – Środki transportu

Środki transportu	Stan na 31.12.2014 r		Stan na 31.12.2015 r.		Zmiana
	Wartość brutto	Wartość netto	Wartość brutto	Wartość netto	
Pojazdy mechaniczne	7 983,68	-	7 983,68	-	-
Środki transportu pozostałe	872 188,65	281 179,37	872 188,65	187 268,24	-
<b>Razem</b>	<b>880 172,33</b>	<b>281 179,37</b>	<b>880 172,33</b>	<b>187 268,24</b>	<b>-</b>

Wyjaśnienie różnic:

### Grupa 8 – Narzędzia, przyrządy, ruchomości i wyposażenie

Narzędzia, przyrządy, ruchomości i wyposażenie	Stan na 31.12.2014 r		Stan na 31.12.2015 r.		Zmiana
	Wartość brutto	Wartość netto	Wartość brutto	Wartość netto	
Narzędzia i przyrządy	-	-	-	-	-
Wyposażenie, aparaty i sprzęt laboratoryjny	7 605 033,79	724 380,01	7 928 624,53	811 339,06	323 590,74
<b>Razem</b>	<b>7 606 033,79</b>	<b>724 380,01</b>	<b>7 928 624,53</b>	<b>811 339,06</b>	<b>323 590,74</b>

Wyjaśnienie różnic:

1. Likwidacja zużytego sprzętu całkowicie amortyzowanego 46 295,20 (myjnia endoskopowa i 2 łóżka chirurgiczne).
2. Zakup nowego sprzętu medycznego 369 885,94

### Dane dotyczące środków trwałych w budowie

Środki trwale w budowie	Stan na 31.12.2014 r	Stan na 31.12.2015 r.	Zmiana
Środki trwale w budowie			
1. Rozbudowa szpitala	197 051,60	199 511,60	2 460,00
<b>Razem:</b>	<b>197 051,60</b>	<b>199 511,60</b>	<b>2 460,00</b>

Zestawienie inwestycji w toku według stanu na dzień 31.12.2015 (uwzględniając nazwę inwestycji, wartość okres realizacji).

1. Rozbudowa szpitala:  
rok 2006- wykonanie mapy terenu szpitala i wykazu właścicieli terenu, wykonanie dokumentacji geotechnicznej – 8 941,60  
rok 2007 – projekt rozbudowy szpitala 188 110 zł  
rok 2015 – koncepcja rozbudowy szpitala 2 460 zł

VI. Dane dotyczące wartości niematerialnych i prawnych poszczególnych jednostek budżetowych (w tym również dane dotyczące zmian).

SP	Stan na 31.12.2014 r.		Stan na 31.12.2015 r.		Zmiana
	Wartość brutto	Wartość netto	Wartość brutto	Wartość netto	
Autorskie prawa majątkowe	-	-	-	-	-
Licencje	2 572 048,61	1 111 328,69	2 560 112,71	928,65	-11 935,90
Prawa do znaków towarowych	-	-	-	-	-
Inne	-	-	-	-	-
<b>Razem</b>	<b>2 572 048,61</b>	<b>1 111 328,69</b>	<b>2 560 112,71</b>	<b>928,65</b>	<b>-11 935,90</b>

Wyjaśnienie różnic: Zakup Office dla MAC – 928,65 zł, likwidacja wygasłych licencji – 12 864,55 zł.

ZDP	Stan na 31.12.2014 r.		Stan na 31.12.2015 r.		Zmiana
	Wartość brutto	Wartość netto	Wartość brutto	Wartość netto	
Autorskie prawa majątkowe	-	-	-	-	-
Licencje	19 508,05	-	21 098,05	-	1 590,00
Prawa do znaków towarowych	-	-	-	-	-
Inne	-	-	-	-	-
<b>Razem</b>	<b>19 508,05</b>	<b>-</b>	<b>21 098,05</b>	<b>-</b>	<b>1 590,00</b>

Wyjaśnienie różnic: Zakup licencji 3szt MS Windows 7- na kwotę 1 590 zł

ZS NR 1	Stan na 31.12.2014 r.		Stan na 31.12.2015 r.		Zmiana
	Wartość brutto	Wartość netto	Wartość brutto	Wartość netto	
Autorskie prawa majątkowe	-	-	-	-	-
Licencje	101 686,11	-	108 251,85	-	6 565,74
Prawa do znaków towarowych	-	-	-	-	-
Inne	-	-	-	-	-
<b>Razem</b>	<b>101 686,11</b>	<b>-</b>	<b>108 251,85</b>	<b>-</b>	<b>6 565,74</b>

Wyjaśnienie różnic: Zakup licencji - na kwotę 6 565,74zł

DPS	Stan na 31.12.2014 r.		Stan na 31.12.2015 r.		Zmiana
	Wartość brutto	Wartość netto	Wartość brutto	Wartość netto	
Autorskie prawa majątkowe	-	-	-	-	-
Licencje	50 678,78	-	53 084,31	-	2 405,53
Prawa do znaków towarowych	-	-	-	-	-
Inne	-	-	-	-	-
<b>Razem</b>	<b>50 678,78</b>	<b>-</b>	<b>53 084,31</b>	<b>-</b>	<b>2 405,53</b>

Wyjaśnienie różnic: Zakup oprogramowania komputerowego.

PUP	Stan na 31.12.2014 r.		Stan na 31.12.2015 r.		Zmiana
	Wartość brutto	Wartość netto	Wartość brutto	Wartość netto	
Autorskie prawa majątkowe	-	-	-	-	-
Licencje	170 280,79	106 537,77	170 280,79	75 589,43	-
Prawa do znaków towarowych	-	-	-	-	-
Inne	-	-	-	-	-
<b>Razem</b>	<b>170 280,79</b>	<b>106 537,77</b>	<b>170 280,79</b>	<b>75 589,43</b>	<b>-</b>

ZS NR 2	Stan na 31.12.2014 r.		Stan na 31.12.2015 r.		Zmiana
	Wartość brutto	Wartość netto	Wartość brutto	Wartość netto	
Autorskie prawa majątkowe	-	-	-	-	-
Licencje	7 090,03	-	7 090,03	-	-
Prawa do znaków towarowych	-	-	-	-	-
Inne	-	-	-	-	-
<b>Razem</b>	<b>7 090,03</b>	<b>-</b>	<b>7 090,03</b>	<b>-</b>	<b>-</b>

ZS NR 3	Stan na 31.12.2014 r.		Stan na 31.12.2015 r.		Zmiana
	Wartość brutto	Wartość netto	Wartość brutto	Wartość netto	
Autorskie prawa majątkowe	-	-	-	-	-
Licencje	108 283,04	-	108 283,04	-	-
Prawa do znaków towarowych	-	-	-	-	-
Inne	-	-	-	-	-
<b>Razem</b>	<b>108 283,04</b>	<b>-</b>	<b>108 283,04</b>	<b>-</b>	<b>-</b>

SOSZ-W	Stan na 31.12.2014 r.		Stan na 31.12.2015 r.		Zmiana
	Wartość brutto	Wartość netto	Wartość brutto	Wartość netto	
Autorskie prawa majątkowe	-	-	-	-	-
Licencje	-	-	-	-	-
Prawa do znaków towarowych	-	-	-	-	-
Inne	-	-	-	-	-
<b>Razem</b>	<b>-</b>	<b>-</b>	<b>-</b>	<b>-</b>	<b>-</b>

PCPR	Stan na 31.12.2014 r.		Stan na 31.12.2015 r.		Zmiana
	Wartość brutto	Wartość netto	Wartość brutto	Wartość netto	
Autorskie prawa majątkowe	-	-	-	-	-
Licencje	-	-	-	-	-
Prawa do znaków towarowych	-	-	-	-	-
Inne	-	-	-	-	-
<b>Razem</b>	<b>-</b>	<b>-</b>	<b>-</b>	<b>-</b>	<b>-</b>

KPPSP	Stan na 31.12.2014 r.		Stan na 31.12.2015 r.		Zmiana
	Wartość brutto	Wartość netto	Wartość brutto	Wartość netto	
Autorskie prawa majątkowe	-	-	-	-	-
Licencje	23 783,04	-	25 702,90	-	1 919,86
Prawa do znaków towarowych	-	-	-	-	-
Inne	-	-	-	-	-
<b>Razem</b>	<b>23 783,04</b>	<b>-</b>	<b>25 702,90</b>	<b>-</b>	<b>1 919,86</b>

Wyjaśnienie różnic: zakup oprogramowanie Windows 7-4 zest. I MDP Sekretariat – 1 919,86 zł

C E-A DD W PASYMIU	Stan na 31.12.2014 r.		Stan na 31.12.2015r.		Zmiana
	Wartość brutto	Wartość netto	Wartość brutto	Wartość netto	
Autorskie prawa majątkowe		-	-	-	-
Licencje	6 500,00	-	6 500,00	-	-
Prawa do znaków towarowych	-	-	-	-	-
Inne	-	-	-	-	-
<b>Razem</b>	<b>6 500,00</b>	<b>-</b>	<b>6 500,00</b>	<b>-</b>	<b>-</b>

ŚDS	Stan na 31.12.2014.		Stan na 31.12.2015 r.		Zmiana
	Wartość brutto	Wartość netto	Wartość brutto	Wartość netto	
Autorskie prawa majątkowe	-	-	-	-	-
Licencje	45 099,62	-	47 726,02	-	2 626,40
Prawa do znaków towarowych	-	-	-	-	-
Inne	-	-	-	-	-
<b>Razem</b>	<b>45 099,62</b>	<b>-</b>	<b>47 726,02</b>	<b>-</b>	<b>2 626,40</b>

Wyjaśnienie różnic: zakup nowych programów antywirusowych oraz programu Microsoft Office

DD SZCZYTNO	Stan na 31.12.2014 r.		Stan na 31.12.2015 r.		Zmiana
	Wartość brutto	Wartość netto	Wartość brutto	Wartość netto	
Autorskie prawa majątkowe	-	-	-	-	-
Licencje	3 867,00	-	1 248,00	-	-2 619,00
Prawa do znaków towarowych	-	-	-	-	-
Inne	-	-	-	-	-
<b>Razem</b>	<b>3 867,00</b>	<b>-</b>	<b>1 248,00</b>	<b>-</b>	<b>-2 619,00</b>

. Wyjaśnienie różnic: Przekazanie licencji do Centrum Obsługi i likwidacja programu antywirusowego

CA do OPO-W w SZCZYTNIE	Stan na 31.12.2014 r.		Stan na 31.12.2015 r.		Zmiana
	Wartość brutto	Wartość netto	Wartość brutto	Wartość netto	
Autorskie prawa majątkowe	-	-	-	-	-
Licencje	-	-	2 460,00	-	2 460,00
Prawa do znaków towarowych	-	-	-	-	-
Inne	-	-	-	-	-
<b>Razem</b>	<b>-</b>	<b>-</b>	<b>2 460,00</b>	<b>-</b>	<b>2 460,00</b>

. Wyjaśnienie różnic: Przyjęcie licencji

DD NR 2 SZCZYTNO	Stan na 31.12.2014 r.		Stan na 31.12.2015 r.		Zmiana
	Wartość brutto	Wartość netto	Wartość brutto	Wartość netto	
Autorskie prawa majątkowe	-	-	-	-	-
Licencje	-	-	560,00	-	560,00
Prawa do znaków towarowych	-	-	-	-	-
Inne	-	-	-	-	-
<b>Razem</b>	<b>-</b>	<b>-</b>	<b>560,00</b>	<b>-</b>	<b>560,00</b>

. Wyjaśnienie różnic: zakup oprogramowania

PPP	Stan na 31.12.2014 r.		Stan na 31.12.2015 r.		Zmiana
	Wartość brutto	Wartość netto	Wartość brutto	Wartość netto	
Autorskie prawa majątkowe	-	-	-	-	-
Licencje	17 006,58	-	15 857,27	-	-1 249,31
Prawa do znaków towarowych	-	-	-	-	-
Inne	-	-	-	-	-
<b>Razem</b>	<b>17 006,58</b>	<b>-</b>	<b>15 857,27</b>	<b>-</b>	<b>-1 149,31</b>

Wyjaśnienie różnic: wygaśnięcie licencji

PCSTIR	Stan na 31.12.2014 r.		Stan na 31.12.2015 r.		Zmiana
	Wartość brutto	Wartość netto	Wartość brutto	Wartość netto	
Autorskie prawa majątkowe	-	-	-	-	-
Licencje	11 535,92	-	12 804,97	-	1 269,05
Prawa do znaków towarowych	-	-	-	-	-
Inne	-	-	-	-	-
<b>Razem</b>	<b>11 535,92</b>	<b>-</b>	<b>12 804,97</b>	<b>-</b>	<b>1 269,05</b>

Wyjaśnienie różnic: zakup oprogramowania i nowej licencji.

PINB	Stan na 31.12.2014 r.		Stan na 31.12.2015 r.		Zmiana
	Wartość brutto	Wartość netto	Wartość brutto	Wartość netto	
Autorskie prawa majątkowe	-	-	-	-	-
Licencje	1 768,11	-	1 768,11	-	-
Prawa do znaków towarowych	-	-	-	-	-
Inne	-	-	-	-	-
<b>Razem</b>	<b>1 768,11</b>	<b>-</b>	<b>1 768,11</b>	<b>-</b>	<b>-</b>

ZOZ	Stan na 31.12.2013 r.		Stan na 31.12.2014 r.		Zmiana
	Wartość brutto	Wartość netto	Wartość brutto	Wartość netto	
Autorskie prawa majątkowe	-	-	-	-	-
Licencje	724 145,99	683 945,99	724 145,99	341 972,99	
Prawa do znaków towarowych	-	-	-	-	
Inne	-	-	-	-	
<b>Razem</b>	<b>724 145,99</b>	<b>683 945,99</b>	<b>724 145,99</b>	<b>341 972,99</b>	<b>683</b>

## VII. Dane dotyczące długoterminowych aktywów finansowych

Powiat Szczycieński nie posiada udziałów w spółkach, akcji.

VIII. Dane o nieruchomościach nabytych przez powiat w 2015 roku.

Kategoria nieruchomości	Forma nabycia nieruchomości	Wartość	Uwagi
Nieruchomości niezabudowane oznaczone jako: -dz. 46/1, 116/11, 118/1, 148/2, 155/5, 156/1, 185/1, 192/9, 192/11, 192/13, 192/15, 192/17, 194/6, 208/5, 208/7, 210/4, 212/1, 213/3, 214/3, 215/5, 216/3, 217/1, 218/3, 222/3, 222/5, 223/1, 224/1, 225/1, 226/1, 227/1, 231/1, 231/2, 233/1, 235/8, 235/9, 236/1, 242/4, 256/1, 261/2, 493/7, 3010/3, 3010/5, 3011/7, 3011/9, 3482/13, 3482/15, 3483/7, 3493/7, 3494/5, 3494/7 o łącznej powierzchni 2,5311 ha, obręb <b>Sędańsk</b> , gm. Szczytno	z mocy prawa	174 983 zł <i>wg operatu szacunkowego</i>	Decyzja Starosty Szczycieńskiego nr 3/2014 z dnia 20.11.2014 r. znak: Ab.6740.3.2.2014 o zezwoleniu na realizację inwestycji drogowej (rozbudowa ciągu drogowego Janowo - Szczytno)
Nieruchomości niezabudowane oznaczone jako: - dz. 67/2 o powierzchni 0,4909 ha, obręb <b>Faryny</b> gm. Rozogi (przejęte na poszerzenie drogi powiatowej)	z mocy prawa	0,00 zł	Decyzja Wójta Gminy Szczytno znak RLŚ.6831.16.2014 z dnia 16.01.2015 r. zatwierdzająca podział nieruchomości oraz RLŚ.6831.16.2014 z dnia 30.03.2015 r. zmieniająca decyzję ostateczną
Nieruchomości niezabudowane oznaczone jako: - dz. 2154/10 o powierzchni 0,0194 ha, obręb <b>Kowalik</b> gm. Rozogi (przejęte na poszerzenie drogi powiatowej)	z mocy prawa	1 339 zł <i>wg operatu szacunkowego</i>	Decyzja Starosty Szczycieńskiego nr 4/2014 z dnia 08.12.2014 r. znak: Ab.6740.3.3.2014 o zezwoleniu na realizację inwestycji drogowej (rozbudowa drogi powiatowej nr 1522N do m. Spaliny Małe)
Nieruchomości niezabudowane oznaczone jako: - dz. 147/4 o powierzchni 0,4434 ha, obręb <b>Lipniak</b> gm. Rozogi (przejęte na poszerzenie drogi powiatowej)	z mocy prawa	0,00 zł	Decyzja Wójta Gminy Rozogi znak RLŚ.6831.15.2014 z dnia 16.01.2015 r. zatwierdzająca podział nieruchomości oraz RLŚ.6831.15.2014 z dnia 27.04.2015 r. zmieniająca decyzję ostateczną
Nieruchomości niezabudowane oznaczone jako: - dz. 359/1 o powierzchni 0,0450 ha, obręb <b>Rozogi</b> gm. Rozogi (przejęte na poszerzenie drogi powiatowej)	z mocy prawa	0,00 zł	Decyzja Wójta Gminy Rozogi znak: RLŚ.6831.9.2014 z dnia 03.09.2015 r. zatwierdzająca podział nieruchomości
Nieruchomości niezabudowane oznaczone jako: - dz. nr 119/1, 120/1, 121/3, 2154/8, 2169/1, 2170/6 o powierzchni 0,0987 ha, obręb <b>Spaliny Małe</b> gm. Rozogi	z mocy prawa	5 772 zł <i>wg operatu szacunkowego</i>	Decyzja Starosty Szczycieńskiego nr 4/2014 z dnia 08.12.2014 r. znak: Ab.6740.3.3.2014 o zezwoleniu na realizację inwestycji drogowej (rozbudowa drogi powiatowej nr 1522N do m. Spaliny Małe)

Nieruchomości niezabudowane oznaczone jako: - <b>dz. 135/3</b> o powierzchni 0,0161 ha, obręb <b>Spaliny Wielkie</b> gm. Rozogi	z mocy prawa	1 110 zł <i>wg operatu szacunkowego</i>	Decyzja Starosty Szczycieńskiego nr 4/2014 z dnia 08.12.2014 r. znak: Ab.6740.3.3.2014 o zezwoleniu na realizację inwestycji drogowej (rozbudowa drogi powiatowej nr 1522N do m. Spaliny Małe)
Nieruchomości niezabudowane oznaczone jako: - <b>dz. 46</b> o powierzchni 0,4700 ha, obręb <b>Tylkowo</b> gm. Pasym (przekazane na poszerzenie drogi powiatowej)	darowizna	0,00 zł	Akt Notarialny repetytorium A nr 2033/2015 z dnia 23.03.2015 r. (rozbudowa drogi powiatowej 1930N)
Nieruchomości niezabudowane oznaczone jako: - <b>dz. 126/35</b> o powierzchni 0,0650 ha, obręb <b>Sapłaty</b> , gm. Dźwierzuty (przejęte na poszerzenie drogi powiatowe)	z mocy prawa	0,00 zł	Decyzja Wójta Gminy Dźwierzuty znak: GN.6831.9.1.2014 z dnia 12.09.2014 zatwierdzająca podział nieruchomości oraz RI-GN.6831.9.2.2015 z dnia 05.10.2015 zmieniająca decyzję ostateczną
Nieruchomości niezabudowane oznaczone jako: - <b>1/6, 1/8, 20/6, 20/8, 21/2, 23/6, 24/2, 97/6, 98/2, 99/4, 99/6, 390/3, 394/11, 394/13, 394/15, 395/2</b> o łącznej powierzchni 0,5458 ha, obręb <b>Kolonia</b> , gm. Świętajno (przejęte na poszerzenie drogi powiatowe)	z mocy prawa	111 696 zł <i>wg operatu szacunkowego</i>	Decyzja Starosty Szczycieńskiego nr 5/2014 z dnia 22.12.2014 r. znak: Ab.6740.3.4.2014 o zezwoleniu na realizację inwestycji drogowej (rozbudowa drogi powiatowej nr 1504N Świętajno-Kolonia)
Nieruchomość niezabudowana oznaczona jako: - <b>137/2, 137/3, 141/2, 143/8, 143/10, 143/12, 144/7, 146/11, 194/2, 199/2, 200/2, 205/2, 206/2, 207/2, 209/4, 209/6, 210/2, 211/4, 212/2, 213/4, 331/2, 445/6, 445/12, 460/8, 460/10, 730/2, 731/14, 801/2, 803/2, 804/2, 805/4, 805/6, 806/2, 807/2, 825/2, 828/8, 828/10, 829/6, 829/8, 830/4, 831/2, 832/4, 832/6, 833/8, 833/10, 834/2, 840/2, 841/2, 842/15, 842/17, 847/7, 847/8, 847/10, 847/12, 847/14, 849/2, 850/2, 851/2, 852/2, 853/4, 982/4, 3285/10, 3285/12</b> o łącznej powierzchni 0,8598 ha, obręb <b>Świętajno</b> , gm. Świętajno (przejęte na poszerzenie drogi powiatowe)	z mocy prawa	184 770 zł <i>wg operatu szacunkowego</i>	Decyzja Starosty Szczycieńskiego nr 5/2014 z dnia 22.12.2014 r. znak: Ab.6740.3.4.2014 o zezwoleniu na realizację inwestycji drogowej (rozbudowa drogi powiatowej nr 1504N Świętajno-Kolonia)
Nieruchomości niezabudowane oznaczone jako: - <b>dz. 1073/2</b> o powierzchni 0,5200 ha, obręb <b>Kucbork</b> gm. Wielbark	z mocy prawa	0,00 zł	Decyzja Wójta Gminy Wielbark znak: NA.6831.8.2014 z dnia 04.12.2014 r. zatwierdzająca podział nieruchomości



**IX.** Dane o nieruchomościach stanowiących własność powiatu sprzedanych w 2015 roku.

Kategoria nieruchomości	Liczba sprzedanych nieruchomości	Uzyskane dochody	Uwagi
Lokale mieszkalne	1	4 213,50 zł	+ zwrot za operat
Lokale użytkowe	-	-	-
Nieruchomości niezabudowane	-	-	-
Nieruchomości zabudowane	-	-	-
Nieruchomości rolne	-	-	-
Sprzedaż składników majątkowych	-	-	-
<b>Razem</b>	-	4 213,50 zł	406,50 zł

**X.** Dane o nieruchomościach stanowiących własność powiatu oddanych w użytkowanie wieczyste w 2015 roku

Kategoria nieruchomości	Liczba nieruchomości oddanych w użytkowanie wieczyste	Uzyskane dochody	Uwagi
Nieruchomości rolne	-	-	-
Nieruchomości pozostałe	-	-	-
<b>Razem</b>	-	-	-

**XI.** Dane o nieruchomościach stanowiących własność powiatu, będących przedmiotem użytkowania wieczystego, użytkowania, użyczenia, trwałego zarządu, najmu lub dzierżawy w 2015 roku

Nieruchomości	Powierzchnia	Uzyskane dochody	Uwagi	
Użytkowanie wieczyste	-	-	-	
Użytkowanie	6,4948 ha	173 080,97 zł	Zgodnie z poniższym wykazem 1	
Trwały zarząd	9,5396 ha		Zgodnie z poniższym wykazem 2	
Najem	Garáže		13,23 m <sup>2</sup>	garaż przy ul. Kościuszki w Szczytnie
	Lokale mieszkalne		111,70 m <sup>2</sup>	4 mieszkania przy ul. Skłodowskiej 3
	Pozostałe		96,90 m <sup>2</sup>	Lokale – biura SLD, WMIR, Pro Publico Bono Piwnica - ul. Lipperta 10
Dzierżawa	5,4300 ha		Nowe Gizewo dz. 260- Koło Łowieckie	
	114,16 m <sup>2</sup>		Kaplica przyszpitalna –A. Kobiątek Zakład Pogrzebowy „ORKUS”;	
Użyczenie	363,09 m <sup>2</sup>		Zgodnie z poniższym wykazem 3	
	1,0964 ha 2466,95 m <sup>2</sup> + 534,44 m <sup>2</sup>		Komenda Powiatowa Państwowej Straży Pożarnej w Szczytnie dz. 12/4 obr.5 M. Szczytno + lokale użyczone na działalność Stowarzyszenia prowadzącego Warsztaty Terapii Zajęciowej	
Posiadanie	-		-	-
<b>Razem</b>		<b>zł</b>		

**WYKAZ NR 1-UŻYTKOWANIE**

dz. 12/6, 12/8, 13, 16 obr. 5 M. Szczytno o łącznej powierzchni 4,1950 ha - ZOZ  
dz.568/4 obr.2 M. Szczytno o pow.1,9886 ha – Specjalny Ośrodek Szkolno-Wychowawczy w Szczytnie,  
dz.210, obr.2 M. Szczytno o pow.0,3112 ha – PCPR w Szczytnie

**WYKAZ NR 2-TRWAŁY ZARZĄD**

dz. 95/2 pow. 0,5930 ha obr. 1 M. Szczytno - ZSZ Nr 1

dz. 229 pow. 0,3051 ha, obr. 1 M. Szczytno – Dom Dziecka w Szczytnie  
 dz. 10 pow. 1,0871 ha obr. 2 M. Szczytno - ZSZ Nr 1  
 dz. 243 pow. 0,6497 ha obr. 2 M. Szczytno - ZSZ Nr 1  
 dz. 321 pow. 0,0463 ha obr. 2 M. Szczytno - PUP  
 dz. 411/3 pow. 1,7877 ha obr. 2 M. Szczytno - ZSZ Nr 2  
 dz. 63 pow. 1,9413 ha obr. 3 M. Szczytno - ZSZ Nr 3  
 dz. 229/1 pow. 0,2728 ha obr. 5 M. Szczytno - PUP  
 dz. 232/2 pow. 0,9530 ha obr. 5 M. Szczytno - DPS Szczytno  
 dz. 233/2 pow. 0,2623 ha obr. 5 M. Szczytno - ŚDS Szczytno  
 dz. 354 pow. 0,8346 ha obr. 4 M. Pasym – Centrum Ekonomiczno-Administracyjne Domów dla Dzieci w Pasymiu  
 dz. 357 pow. 0,0517 ha obr. 4 M. Pasym - Centrum Ekonomiczno-Administracyjne Domów dla Dzieci w Pasymiu  
 dz. 501 pow. 0,2600 ha obr. Piasutno, gm. Świątajno - ŚDS Szczytno  
 dz. 113/4 pow. 0,1771 ha obr. Spychowo, gm. Świątajno - DPS Szczytno  
 dz. 120/1, 118/8, 118/6, 118/5, 118/4 o pow. 0,3179 ha obr. Spychowo, gm. Świątajno - DPS Szczytno

**WYKAZ NR 3-UŻYCZENIE**

1 garaż dla WOPR ( ul. Kościuszki, dz.190 obr.1 M. Szczytno) – 34,16m<sup>2</sup>  
 1 garaż dla AUTRIMPUS ( ul. Kościuszki, dz.190 obr.1 M. Szczytno) – 44,41m<sup>2</sup>  
 1 garaż dla PCSTiR ( ul. Kościuszki, dz.190 obr.1 M. Szczytno) – 39,52 m<sup>2</sup>  
 1 garaż dla PCSTiR (ul. Lipperta, dz. 326/1 obr.2 M. Szczytno ) – 23m<sup>2</sup>  
 1 garaż dla ZS nr 2 (ul. Lipperta, dz. 326/1 obr.2 M. Szczytno) – 23m<sup>2</sup>  
 Lokal dla PINB (ul. Lipperta dz. 326/2 obr.2 M. Szczytno) – 81,05 m<sup>2</sup>  
 Lokal dla PCSTiR (ul. Lipperta dz. 326/2 obr.2 M. Szczytno) – 64,35 m<sup>2</sup>  
 Piwnica PUP (ul. Lipperta, dz. dz. 326/2 obr.2 M. Szczytno ) – 53,60m<sup>2</sup>

**XII. Dane o dochodach z mienia**

Rodzaj dochodu	Kwota dochodów
Dochody z tytułu zbycia prawa własności i prawa użytkowania wieczystego nieruchomości	4 213,50
Dochody z opłat za trwały zarząd, użytkowanie i użytkowanie wieczyste nieruchomości	117,59
Dochody z najmu i dzierżawy składników majątkowych	240 164,47
Dochody ze sprzedaży składników majątkowych	53 748,77
Pozostałe dochody (wpływ raty z tytułu sprzedaży nieruchomości w latach poprzednich)	0
<b>Razem</b>	<b>298 244,33</b>

**XIII. Dane o pozostałych dochodach uzyskanych z tytułu wykonywania prawa własności i innych oraz majątkowych oraz wykonywania posiadania – BRAK**

**STAROSTA**  
*Jarosław Matlach*