

Plan dochodów budżetu powiatu na 2009r.

Dział	Rozdział	§	Treść	Plan przed zmianami	Zmniejszenia	Zwiększenia	Plan p0 zmianach	z tego	
								bieżące	majątkowe
1	2	3	4	5	6	7	8	9	10
010			<b>Rolnictwo i łowiectwo</b>	50 000	0	0	50 000	50 000	0
	01005		Prace geodezyjno-urzędnicze na potrzeby rolnictwa	50 000	0	0	50 000	50 000	0
		2110	dotacja celowa z budżetu państwa na zadania bieżące z zakresu administracji rządowej	50 000			50 000	50 000	
020			<b>Leśnictwo</b>	257 800	0	0	257 800	257 800	0
	02001		Gospodarka leśna	257 800	0	0	257 800	257 800	0
		2440	dotacja otrzymana z funduszy celowych na realizację zadań bieżących jst	257 800			257 800	257 800	
600			<b>Transport i łączność</b>	18 303 525	1 396 881	512 750	17 419 394	20 500	17 398 894
	60014		Drogi publiczne powiatowe	18 229 525	498 881	512 750	18 245 394	20 500	18 224 894
		0580	grzywny, mandaty i inne kary pieniężne od osób prawnych i innych jedn. org.	0			0	0	
		0690	wpływy z różnych opłat	16 000			16 000	16 000	
		0770	wpłaty z tytułu odpłatnego nabycia prawa własności oraz prawa użytkowania wieczystego nieruchomości	0		47 750	47 750		47 750
		0870	wpływy ze sprzedaży składników majątkowych	5 000			5 000		5 000
		0920	pozostałe odsetki	1 200			1 200	1 200	
		0970	wpływy z różnych dochodów	300			300	300	
		2310	dotacja celowa otrzymana z gminy na zadania bieżące realizowane na podstawie porozumień między jst	0			0	0	
		2320	dotacja celowa otrzymana z powiatu na zadania bieżące realizowane na podst. porozumień (umów) między jst	3 000			3 000	3 000	
		6300	dotacje celowe na pomoc finansową udzielaną między jst na dofinansowanie własnych zadań inwestycyjnych i zakupów inwestycyjnych, w tym:	2 805 993	0	420 000	3 225 993	0	3 225 993
			- z gm. Rozogi "Chodnik w m. Kwiatulski Wielkie"	0			0		
			- z gm. Świętajno "Chodnik w m. Konrady"	0			0		
			- z gm. Świętajno "Chodnik Jerominy"	0			0		
			- z gm. Świętajno "Chodnik i nawierzchnia w Jeruty"	0			0		
			- z gm. Świętajno "Chodnik i zatoka postojowa w Szychowo"	250 000			250 000		
			- z gm. Świętajno "Nawierzchnia w Jerutki"	150 000		110 000	260 000		
			- z gm. Dźwierzuty "chodnik w Dźwierzuty"	2 700			2 700		
			- z gm. Szczytno "Chodnik Wawrochy"	54 166			54 166		
			- z gm. i mst. Szczytno "Przebudowa drogi Szczytno-Nowe Giszewo"	450 000			450 000		
			- z gm. Szczytno "Przebudowa chodnika Prusowy Borek"	50 000			50 000		
			- z gm. Wleńbark "Przebudowa drogi Wleńbark-Mąćce"	900 000			900 000		
			- z m. Szczytno "Remont chodnika w m. Szczytno ul. Sobieszczanskięgo"	131 500			131 500		
			- z gm. Rozogi "Modernizacja drogi Klon-Wujaki-Dąbrowy"	320 127			320 127		
			- z gm. Pasyń "Opracowanie dokumentacji przebudowy drogi Pasyń-Dźwierzut"	43 750			43 750		
			- z gm. Dźwierzuty "Opracowanie dokumentacji przebudowy drogi Pasyń-Dźwierzut"	43 750			43 750		
			- z gm. Pasyń "Chodnik w m. Giszewki"	100 000			100 000		
			- z gm. Pasyń "Chodnik w m. Rusiek Włoki"	100 000			100 000		
			- z gm. Dźwierzuty "Chodnik ul. Kąki w m. Dźwierzuty ok. 200m"	20 000			20 000		
			- z gm. Wleńbark "Opracowanie dokumentacji na przebudowę mostów na drodze Wleńbark-Rozogi"	60 000			60 000		
			- z gm. Rozogi "Opracowanie dokumentacji na przebudowę mostów na drodze Wleńbark-Rozogi"	30 000			30 000		
			- z gm. Szczytno "Przebudowa drogi Sędańsk, Ślódmak"	70 000			70 000		
			- z gm. Rozogi "Opracowanie dokumentacji drogi Dąbrowy-Antonia"	30 000			30 000		
			- z m. Szczytno "Modernizacja ul. Chrobrego, Kolejowa, Linki"	0		175 000	175 000		
			- z m. Szczytno "Modernizacja drogi powiatowej Sobieszczanskięgo"	0		135 000	135 000		
		6610	dotacja celowa otrzymana z gminy na inwestycje realizowane na podstawie porozumień między jst, w tym:	1 225 000	498 881	45 000	773 119		773 119
			- z miasta Szczytno "Przebudowa dróg powiatowych: ul. Konopnickiej (4119N) i ul. Leyka (4128N)"	0			0		

		- z gminy Szczytno kontynuacja "Przebudowa drogi Rudka-Maldaniec-Piecuchy-Wały. Etap I: wsie: Czarkowy Grąd, Maldaniec, Piecuchy-2008r.; Etap II: Rudka-Maldaniec - 2008r., Etap III: Rudka-Piecuchy-Wały - 2010"	0			0		
		- z gm. Szczytno "Przebudowa drogi Szczytno-Rudka-Wały"	875 000	496 881	45 000	423 119		
		- z gm. Pasym "Przebudowa drogi powiatowej Nr 1476N Pasym-Dźwierzuty w m. Pasym"	350 000			350 000		
	6290	środki na dofinansowanie własnych inwestycji pozyskane z innych źródeł, w tym:	0			0	0	0
		- "Chodnik i zaleka postojowa w Szychowo"	0			0		
	6298	środki na dofinansowanie własnych inwestycji pozyskane z innych źródeł, w tym:	7 557 074			7 557 074	0	7 557 074
		- Przebudowa dróg powiatowych : ul. Konopnickiej (Nr 4119N) i ulic Leyka (Nr 4126N)	2 520 278			2 520 278		
		- Przebudowa drogi Rudka-Maldaniec-Piecuchy-Wały. Etap I: wsie: Czarkowy Grąd, Maldaniec, Piecuchy-2008r.; Etap II: Rudka-Maldaniec - 2008r., Etap III: Rudka-Piecuchy-Wały - 2010	3 076 796			3 076 796		
		- Przebudowa drogi 1474N Michałki-Krzywonoga	1 960 000			1 960 000		
	6209	środki na dofinansowanie własnych inwestycji pozyskane z innych źródeł, w tym:	2 588 958	0	0	2 588 958		2 588 958
		- Przebudowa dróg powiatowych : ul. Konopnickiej (Nr 4119N) i ulic Leyka (Nr 4126N)	540 060			540 060		
		- Przebudowa drogi Rudka-Maldaniec-Piecuchy-Wały. Etap I: wsie: Czarkowy Grąd, Maldaniec, Piecuchy-2008r.; Etap II: Rudka-Maldaniec - 2008r., Etap III: Rudka-Piecuchy-Wały - 2010	1 608 898			1 608 898		
		- Przebudowa drogi 1474N Michałki-Krzywonoga	420 000			420 000		
	6430	dotacje celowe otrzymane z budżetu państwa na realizację inwestycji i zakupów inwestycyjnych własnych powiatu	2 047 000	0	0	2 047 000		2 047 000
		- "Przebudowa drogi Szczytno-Nowe Głzawo"	747 000			747 000		
		- "Przebudowa drogi Wiebark-Macie"	1 300 000			1 300 000		
	60078	Uzupełnienie skutków klęsk żywiołowych	2 065 000	900 000	0	1 165 000	0	1 165 000
	2130	dotacja celowa otrzymana z budżetu państwa na realizację bieżących zadań własnych powiatu	0			0		
	6300	dotacje celowe na pomoc finansową udzielaną między innymi na dofinansowanie własnych zadań inwestycyjnych i zakupów inwestycyjnych, w tym:	265 000	100 000	0	165 000		165 000
		- z gminy Świątynia "Modernizacja drogi we wsi Kolonia w ciągu drogowym Kolonia - Pisz"	100 000	100 000		0		
		- z gminy Rozogi "Modernizacja drogi od Farym do Pisz"	100 000			100 000		
		- z gm. Wiebark "Modernizacja drogi Kołodziejowy Gród"	65 000			65 000		
	6430	dotacja celowa otrzymana z budżetu państwa na realizację inwestycji i zakupów inwestycyjnych własnych powiatu	1 800 000	800 000	0	1 000 000		1 000 000
		- "Modernizacja drogi we wsi Kolonia w ciągu drogowym Kolonia - Pisz"	800 000	800 000		0		
		- "Modernizacja drogi od Farym do Pisz"	500 000			500 000		
		- "Modernizacja drogi Kołodziejowy Gród"	500 000			500 000		
	60095	Pozostała działalność	9 000	0	0	9 000	0	9 000
	6260	dotacje celowe otrzymane z funduszy celowych na fin. lub dofinan. kosztów realizacji inwestycji i zakupów inwest. i sfb	9 000			9 000		9 000
	700	Gospodarka mieszkaniowa	117 000	0	0	117 000	117 000	0
	70005	Gospodarka gruntami i nieruchomościami	117 000	0	0	117 000	117 000	0
	0750	dochody z najmu i dzierżawy składników majątkowych powiatu	35 000			35 000	35 000	
	0970	wpływy z różnych dochodów	0			0	0	
	2110	dotacja celowa otrzymana z budżetu państwa na zadania bieżące z zakresu administracji rządowej	82 000			82 000	82 000	
	710	Działalność usługowa	736 457	0	0	736 457	386 457	350 000
	71012	Osrodk dokumentacji geodezyjnej i kartograficznej	62 564	0	0	62 564	62 564	0
	0970	wpływy z różnych dochodów	62 564			62 564	62 564	
	71013	Prace geodezyjne i kartograficzne nieinwestycyjne	385 000	0	0	385 000	35 000	350 000
	2110	dotacja celowa otrzymana z budżetu państwa na zadania bieżące z zakresu administracji rządowej	35 000			35 000	35 000	
	6260	dotacja otrzymana z funduszy celowych na finansowanie lub dofinansowanie kosztów realizacji inwestycji i zakupów inwestycyjnych jałp "Opracowanie dokumentacji"	350 000			350 000		350 000
	71014	Opracowanie geodezyjne i kartograficzne	13 000	0	0	13 000	13 000	0
	2110	dotacja celowa otrzymana z budżetu państwa na zadania bieżące z zakresu administracji rządowej	13 000			13 000	13 000	
	71015	Nadzór budowlany	275 893	0	0	275 893	275 893	0
	2110	dotacja celowa otrzymana z budżetu państwa na zadania bieżące z zakresu administracji rządowej	275 893			275 893	275 893	
	750	Administracja publiczna	2 014 237	0	63 483	2 077 720	2 074 720	3 000
	75011	Urzędy wojewódzkie	204 330	0	5 000	209 330	209 330	0
	0970	wpływy z różnych dochodów	0		5 000	5 000	5 000	
	2110	dotacja celowa otrzymana z budżetu państwa na zadania bieżące z zakresu administracji rządowej	204 330			204 330	204 330	
	75020	Starostwa powiatowe	1 784 907	0	58 483	1 843 390	1 840 390	3 000
	0020	podatek dochodowy od osób prawnych			483	483	483	
	0420	wpływy z opłaty komunikacyjnej	1 200 000			1 200 000	1 200 000	
	0590	wpływy z opłat za koncesje i licencje	1 000			1 000	1 000	
	0690	wpływy z różnych opłat	18 000		8 000	26 000	26 000	

	0770	wpływy z tytułu odpłatnego nabycia prawa własności nieruchomości	3 000			3 000		3 000
	0830	wpływy z usług	40 000			40 000	40 000	
	0840	wpływy ze sprzedaży składników majątkowych	2 000			2 000	2 000	
	0870	wpływy ze sprzedaży składników majątkowych	0			0	0	0
	0920	pozostałe odsetki	200 000		50 000	250 000	250 000	
	0970	wpływy z różnych dochodów(9107-rozliczenie z lat ubiegłych)	20 907			20 907	20 907	
	2440	dotacje otrzymane z funduszy celowych na realizację zadań bieżących jsfp (PFG)	300 000			300 000	300 000	
	<b>75045</b>	<b>Komisje poborowe</b>	<b>25 000</b>	<b>0</b>	<b>0</b>	<b>25 000</b>	<b>25 000</b>	<b>0</b>
	2110	dotacja celowa otrzymana z budżetu państwa na zadania bieżące z zakresu administracji rządowej	25 000			25 000	25 000	
<b>754</b>		<b>Bezpieczeństwo publiczne i ochrona przeciwpożarowa</b>	<b>3 739 300</b>	<b>12 035</b>	<b>25 000</b>	<b>3 762 265</b>	<b>3 139 300</b>	<b>612 965</b>
	<b>75411</b>	<b>Komendy powiatowe Państwowej Straży Pożarnej</b>	<b>3 739 300</b>	<b>12 035</b>	<b>25 000</b>	<b>3 762 265</b>	<b>3 139 300</b>	<b>612 965</b>
	0920	pozostałe odsetki	300			300	300	
	0970	wpływy z różnych dochodów	1 000			1 000	1 000	
	2110	dotacja celowa otrzymana z budżetu państwa na zadania bieżące z zakresu administracji rządowej	3 138 000			3 138 000	3 138 000	
	6300	dotacje celowe na pomoc finansową udzielaną między jsf na dofinansowanie własnych zadań inwestycyjnych i zakupów inwestycyjnych - gm. Szczytno	0		25 000	25 000		25 000
	6410	dotacja celowa otrzymana z budżetu państwa na inwestycje i zakupy inwestycyjne z zakresu administracji rządowej	600 000	12 035		587 965		587 965
<b>756</b>		<b>Dochody od osób prawnych, od osób fizycznych i innych jednostek nie posiadających osobowości prawnej oraz wydatki związane z ich poborem</b>	<b>6 589 844</b>	<b>0</b>	<b>0</b>	<b>6 589 844</b>	<b>6 589 844</b>	<b>0</b>
	<b>75622</b>	<b>Udział powiatu w podatkach stanowiących dochód budżetu państwa</b>	<b>6 589 844</b>	<b>0</b>	<b>0</b>	<b>6 589 844</b>	<b>6 589 844</b>	<b>0</b>
	0010	podatek dochodowy od osób fizycznych	6 489 844			6 489 844	6 489 844	
	0020	podatek dochodowy od osób prawnych	100 000			100 000	100 000	
<b>758</b>		<b>Różne rozliczenia</b>	<b>32 969 858</b>	<b>0</b>	<b>0</b>	<b>32 969 858</b>	<b>32 969 858</b>	<b>0</b>
	<b>75801</b>	<b>Część oświatowa subwencji ogólnej dla JST</b>	<b>22 024 824</b>	<b>0</b>	<b>0</b>	<b>22 024 824</b>	<b>22 024 824</b>	<b>0</b>
	2760	środki na uzupełnienie dochodów powiatów	0			0	0	
	2920	subwencje ogólne z budżetu państwa	22 024 824			22 024 824	22 024 824	
	<b>75802</b>	<b>Uzupełnienie subwencji ogólnej dla JST</b>	<b>0</b>	<b>0</b>	<b>0</b>	<b>0</b>	<b>0</b>	<b>0</b>
	6180	środki na inwestycje na drogach publicznych powiatowych i woj. Oraz na drogach powiat., wojew. i kraj. W granicach miast na prawach powiatu "Przebudowa drogi Szczytno-Rudka-Wały"	0			0	0	0
	<b>75803</b>	<b>Część wyrównawcza subwencji ogólnej dla JST</b>	<b>7 641 828</b>	<b>0</b>	<b>0</b>	<b>7 641 828</b>	<b>7 641 828</b>	<b>0</b>
	2920	subwencje ogólne z budżetu państwa	7 641 828			7 641 828	7 641 828	
	<b>75814</b>	<b>Różne rozliczenia finansowe</b>	<b>100 000</b>	<b>0</b>	<b>0</b>	<b>100 000</b>	<b>100 000</b>	<b>0</b>
	0970	wpływy z różnych dochodów	0			0	0	
	2360	dochody jsf związane z realizacją zadań z zakresu administracji rządowej oraz innych zadań zleconych ustawami	100 000			100 000	100 000	
	<b>75832</b>	<b>Część równoważąca subwencji ogólnej dla powiatów</b>	<b>3 203 208</b>	<b>0</b>	<b>0</b>	<b>3 203 208</b>	<b>3 203 208</b>	<b>0</b>
	2920	subwencje ogólne z budżetu państwa	3 203 208			3 203 208	3 203 208	
<b>801</b>		<b>Oświata i wychowanie</b>	<b>3 828 860</b>	<b>200 000</b>	<b>800 528</b>	<b>4 429 188</b>	<b>1 061 552</b>	<b>3 367 636</b>
	<b>80120</b>	<b>Licea ogólnokształcące</b>	<b>243 250</b>	<b>0</b>	<b>0</b>	<b>243 250</b>	<b>43 250</b>	<b>200 000</b>
	0750	dochody z najmu i dzierżawy składników majątku	10 150			10 150	10 150	
	0920	pozostałe odsetki	800			800	800	
	0970	wpływy z różnych dochodów	32 500			32 500	32 500	
	6430	dotacje celowe otrzymane z budżetu państwa na realizację inwestycji i zakupów inw. własnych powiatu-boisko sportowe ZS 3)	200 000			200 000		200 000
	<b>80130</b>	<b>Szkoły zawodowe</b>	<b>3 585 410</b>	<b>200 000</b>	<b>800 000</b>	<b>4 185 410</b>	<b>1 017 774</b>	<b>3 167 636</b>
	0690	wpływy z różnych opłat	1 000			1 000	1 000	
	0750	dochody z najmu i dzierżawy składników majątku	25 000			25 000	25 000	
	0830	wpływy z usług	150 000			150 000	150 000	
	0920	pozostałe odsetki	1 500			1 500	1 500	
	0970	wpływy z różnych dochodów	34 000		800 000	834 000	834 000	
	2440	dotacja otrzymana z funduszy celowych na realizację zadań bieżących	0			0	0	
	2700	środki na dofinansowanie własnych zadań bieżących gmin (zw gm. i sam. Wojew. Pozyskane z innych źródeł)	0			0	0	
	3707	środki na dofinansowanie własnych zadań bieżących gmin (zw gm. i sam. Wojew. Pozyskane z innych źródeł)	6 274			6 274	6 274	
	6298	środki na dot. własnych inwest. pozyskane z innych źródeł (2.317.636zł-Budowa, rozbudowa i unowoc. bazy szkolnictwa zawod., gastr. hotelej z uwzględnieniem dostosowania do standardów unijnych w ZS Nr 2+850.000zł-Remont i wyposażenie warsztatów szkolnych przy ZS1)-UE	3 167 636			3 167 636		3 167 636
	6299	środki na dofinansowanie własnych inwestycji pozyskanych z innych źródeł (Budowa i modernizacja obiektu edukacyjnego wraz z budową sali sportowej ZS 2)-budżet państwa	0			0		0
	6430	dotacje celowe otrzymane z budżetu państwa na realizację inwestycji i zakupów inw. własnych powiatu (hala sportowa ZS2-811.055+boisko sportowe ZS1-200.000)	200 000	200 000		0		0
	<b>80195</b>	<b>Pozostała działalność</b>	<b>0</b>	<b>0</b>	<b>528</b>	<b>528</b>	<b>528</b>	<b>0</b>
	2130	dotacje celowe otrzymane z budżetu państwa na realizację bieżących zadań własnych powiatu	0		528	528	528	
<b>803</b>		<b>Szkołnictwo wyższe</b>	<b>0</b>	<b>0</b>	<b>0</b>	<b>0</b>	<b>0</b>	<b>0</b>
	<b>80309</b>	<b>Pomoc materialna dla studentów</b>	<b>0</b>	<b>0</b>	<b>0</b>	<b>0</b>	<b>0</b>	<b>0</b>
<b>851</b>		<b>Ochrona zdrowia</b>	<b>11 476 273</b>	<b>342 000</b>	<b>101 354</b>	<b>11 235 627</b>	<b>1 655 449</b>	<b>9 580 178</b>
	<b>85111</b>	<b>Szpitala ogólne</b>	<b>9 922 178</b>	<b>342 000</b>	<b>101 354</b>	<b>9 681 532</b>	<b>101 354</b>	<b>9 580 178</b>
	0970	wpływy z różnych dochodów			101 354	101 354	101 354	
	8298	środki na dofinansowanie własnych inwestycji pozyskane z innych źródeł (na rozbudowę szpitala pozyskane z innych źródeł), w tym 1.020.000-projekt schemat A poddziałanie 3.2.1-doposażenie placówek medycznych; działanie 12.1 "Rozwój systemu ratownictwa medycznego" 323.000zł	8 154 883	323 000		7 831 883		7 831 883

	6299	środki na dofinansowanie własnych inwestycji pozyskane z innych źródeł	1 087 315			1 087 315		1 087 315
	6260	dotacje celowe otrzymane z funduszy celowych na fin. lub dofinans. kosztów realizacji inwestycji i zakupów inwest. Jsfp (rozbudowa szpitala-661.000+19000-zakup karateki)	680 000	19 000		661 000		661 000
<b>85154</b>		<b>Przeciwdziałanie alkoholizmowi</b>	0			0	0	0
	2320	dotacje celowe przekazane dla powiatu na zadania bieżące realizowane na podst. Porozumień (umów) między jst	0			0	0	
<b>85156</b>		<b>Składki na ubezpieczenia zdrowotne oraz świadczenia osób nie objętych obowiązkiem ubezpieczenia zdrowotnego</b>	1 554 095	0	0	1 554 095	1 554 095	0
	2110	dotacja celowa otrzymana z budżetu państwa na zadania bieżące z zakresu administracji rządowej	1 554 095			1 554 095	1 554 095	
<b>852</b>		<b>Pomoc społeczna</b>	9 212 863	375	214 560	9 427 038	9 047 038	380 000
<b>85201</b>		<b>Placówki opiekuńczo-wychowawcze</b>	1 642 782	0	11 800	1 654 582	1 474 582	180 000
	0570	grzywny, mandaty i inne kary pieniężne od ludności	0			0	0	
	0680	wpływy od rodziców z tyt. Odpłatności za utrzymanie dzieci w plac. opiek-wychow.	600			600	600	
	0830	wpływy z usług	3 000			3 000	3 000	
	0920	pozostałe odsetki	2 900			2 900	2 900	
	0960	otrzymane spadki, zapisy, darowizny w postaci pieniężnej	30 975		10 000	40 975	40 975	
	0970	wpływy z różnych dochodów	7 000			7 000	7 000	
	2120	dotacje celowe przekazane z budżetu państwa na zadania bieżące realizowane przez powiat na podst. Porozumień z organami admin. Rządowej	0			0	0	
	2130	dotacja celowa otrzymana z budżetu państwa na realizację bieżących zadań własnych powiatu (dotatek dla pracownika socjalnego)	11 800		1 800	13 600	13 600	
	2320	dotacje celowe otrzymane z powiatów na zadania bieżące realizowane na podstawie porozumień między jst	1 395 100			1 395 100	1 395 100	
	2708	środki na dofinansowanie własnych zadań bieżących gmin (zw.gm.), sam. Wojew. Pozyskane z innych źródeł	11 387			11 387	11 387	
	6430	dotacje celowe otrzymane z budżetu państwa na realizację inwestycji i zakupów inwestycyjnych własnych powiatu	180 000			180 000		180 000
<b>85202</b>		<b>Domy Pomocy Społecznej</b>	5 003 776	0	0	5 003 776	5 003 776	0
	0750	dochody z najmu i dzierżawy	70 000			70 000	70 000	
	0830	wpływy z usług	1 120 800			1 120 800	1 120 800	
	0920	pozostałe odsetki	7 000			7 000	7 000	
	0970	wpływy z różnych dochodów	105 000			105 000	105 000	
	2900	wpływy z wpłat gmin i powiatów na rzecz innych JST na dofinansowanie zadań bieżących	1 100 000			1 100 000	1 100 000	
	2130	dotacja celowa otrzymana z budżetu państwa na realizację bieżących zadań własnych powiatu	2 600 976			2 600 976	2 600 976	
<b>86203</b>		<b>Ośrodki wsparcia</b>	2 222 263	0	200 000	2 422 263	2 222 263	200 000
	0920	pozostałe odsetki	700			700	700	
	2110	dotacja celowa otrzymana z budżetu państwa na zadania bieżące z zakresu administracji rządowej	2 221 563			2 221 563	2 221 563	
	2130	dotacja celowa otrzymana z budżetu państwa na realizację bieżących zadań własnych powiatu (dotatek dla pracownika socjalnego-1 800zł)	0			0	0	
	6260	dotacja otrzymana z funduszy celowych na dofinansowanie kosztów realizacji inwestycji (PFRON) (zakup autobusu dla ŚDS Sapłaty)			100 000	100 000		100 000
	6410	dotacja celowa otrzymana z budżetu państwa na inwestycje i zakupy inwestycyjne z zakresu administracji rządowej (zakup autobusu dla ŚDS Sapłaty)			100 000	100 000		100 000
<b>85204</b>		<b>Rodziny zastępcze</b>	130 400	0	0	130 400	130 400	0
	0920	pozostałe odsetki	400			400	400	
	0970	wpływy z różnych dochodów	130 000			130 000	130 000	
<b>85218</b>		<b>Powiatowe Centra Pomocy Rodzinie</b>	81 100	0	2 760	83 860	83 860	0
	0920	pozostałe odsetki	500			500	500	
	0970	wpływy z różnych dochodów	50 000			50 000	50 000	
	2130	dotacja celowa otrzymana z budżetu państwa na realizację bieżących zadań własnych powiatu (dotatek dla pracowników socjalnych)	30 600		2 760	33 360	33 360	
85220		Jednostki specjalistycznego poradnictwa, mieszkania chronione i ośrodki interwencji kryzysowej	2 725	375	0	2 350	2 350	0
	0920	pozostałe odsetki	100			100	100	
	2130	dotacja celowa otrzymana z budżetu państwa na realizację bieżących zadań własnych powiatu (dotatek dla pracowników socjalnych)	2 625	375		2 250	2 250	
<b>85295</b>		<b>Pozostała działalność (Projekt Działania T.1"Moją motywacją jest moja przyszłość")</b>	129 837	0	0	129 837	129 837	0
	2008	dotacje rozwojowe oraz środki na finansowanie Wspólnej Polityki Rolnej	107 337			107 337	107 337	
	2110	dotacja celowa otrzymana z budżetu państwa na zadania bieżące z zakresu administracji rządowej	22 500			22 500	22 500	
<b>863</b>		<b>Pozostałe zadania w zakresie polityki społecznej</b>	1 586 810	0	0	1 586 810	1 586 810	0
<b>85321</b>		<b>Zespoły do spraw orzekania o niepełnosprawności</b>	329 300	0	0	329 300	329 300	0
	0920	pozostałe odsetki	200			200	200	
	0970	wpływy z różnych dochodów	4 000			4 000	4 000	
	2110	dotacja celowa otrzymana z budżetu państwa na zadania bieżące z zakresu administracji rządowej	325 100			325 100	325 100	
	2440	dotacja otrzymana z funduszy celowych na realizację zadań bieżących	0			0	0	
<b>85333</b>		<b>Powiatowe urzędy pracy</b>	596 900	0	0	596 900	596 900	0
	0830	wpływy z usług	0			0	0	
	0920	pozostałe odsetki	500			500	500	
	0970	wpływ z różnych dochodów	0			0	0	
	2440	dotacja otrzymana z funduszy celowych na realizację zadań bieżących (Fundusz Pracy)	596 400			596 400	596 400	

	2780	środki na inwestycje rozpoczęte przed 01.01.99	0		0	0	
<b>85395</b>		<b>Pozostała działalność</b>	<b>660 610</b>	<b>0</b>	<b>0</b>	<b>660 610</b>	<b>660 610</b>
	2708	środki na dofinansowanie własnych zadań bieżących gmin (zw.gm.), sam. Wojew. Pozyskane z innych źródeł	660 610			660 610	660 610
	2710	wpływy z tytułu pomocy finansowej udzielanej między jst na dof. własnych zadań bieżących	0			0	0
<b>854</b>		<b>Edukacyjna opieka wychowawcza</b>	<b>261 080</b>	<b>28 800</b>	<b>213 689</b>	<b>445 949</b>	<b>445 949</b>
<b>85403</b>		<b>Specjalne ośrodki szkolno-wychowawcze</b>	<b>128 000</b>	<b>0</b>	<b>179 869</b>	<b>305 869</b>	<b>305 869</b>
	0830	wpływy z usług	65 000			65 000	65 000
	0920	pozostałe odsetki	1 000			1 000	1 000
	0970	wpływy z różnych dochodów	60 000		179 869	239 869	239 869
	6260	dotacja otrzymana z funduszy celowych na dof. kosztów realizacji inwestycji (PFRON)	0			0	0
<b>85406</b>		<b>Poradnie Psychologiczno-Pedagogiczne, w tym poradnie specjalistyczne</b>	<b>6 830</b>	<b>0</b>	<b>0</b>	<b>6 830</b>	<b>6 830</b>
	0830	wpływy z usług	1 400			1 400	1 400
	0920	pozostałe odsetki	200			200	200
	0970	wpływy z różnych dochodów	5 030			5 030	5 030
	2130	dotacja celowa otrzymana z budżetu państwa na realizację bieżących zadań własnych powiatu	0			0	0
<b>85407</b>		<b>Placówki wychowania pozaszkolnego</b>	<b>20 000</b>	<b>0</b>	<b>0</b>	<b>20 000</b>	<b>20 000</b>
	0830	wpływy z usług	5 000			5 000	5 000
	0920	pozostałe odsetki	200			200	200
	0970	wpływy z różnych dochodów	12 800			12 800	12 800
	2400	wpływy do budżetu nadwyżki dochodów własnych	2 000			2 000	2 000
<b>85410</b>		<b>Internaty i bursy szkolne</b>	<b>56 710</b>	<b>0</b>	<b>0</b>	<b>56 710</b>	<b>56 710</b>
	0830	wpływy z usług	34 690			34 690	34 690
	0970	wpływ z różnych dochodów	22 020			22 020	22 020
<b>85412</b>		<b>Kolonie i obozy oraz inne formy wypoczynku dzieci i młodzieży szkolnej, a także szkolenia młodzieży</b>	<b>50 240</b>	<b>28 800</b>	<b>0</b>	<b>21 440</b>	<b>21 440</b>
	2700	środki na dofinansowanie zadań własnych powiatu pozyskane z innych źródeł	50 240	28 800		21 440	21 440
<b>85413</b>		<b>Kolonie i obozy dla młodzieży polonijnej w kraju</b>	<b>0</b>	<b>0</b>	<b>33 800</b>	<b>33 800</b>	<b>33 800</b>
	0970	wpływy z różnych dochodów (28.800-Wspólnota Polska)	0		33 800	33 800	33 800
	2700	środki na dofinansowanie zadań własnych powiatu pozyskane z innych źródeł	0		5 000	5 000	5 000
<b>85415</b>		<b>Pomoc materialna dla studentów</b>	<b>0</b>	<b>0</b>	<b>0</b>	<b>0</b>	<b>0</b>
<b>85495</b>		<b>Edukacyjna opieka wychowawcza</b>	<b>1 500</b>	<b>0</b>	<b>0</b>	<b>1 500</b>	<b>1 500</b>
	0960	otrzymane spadki, zapisy, darowizny w postaci pieniężnej	500			500	500
	0970	wpływy z różnych dochodów	1 000			1 000	1 000
	2130	dotacja celowa otrzymana z budżetu państwa na realizację bieżących zadań własnych powiatu	0			0	0
<b>900</b>		<b>Gospodarka komunalna i ochrona środowiska</b>	<b>434 000</b>	<b>0</b>	<b>0</b>	<b>434 000</b>	<b>70 000</b>
<b>90002</b>		<b>Gospodarka odpadami</b>	<b>141 000</b>	<b>0</b>	<b>0</b>	<b>141 000</b>	<b>0</b>
	2440	dot. otrzymana z funduszy celowych na realizację zadań bieżących-PFOŚ i GW	0			0	0
	6260	dotacja otrzymana z funduszy celowych na dofinansowanie kosztów realizacji inwestycji i zakupów inwest. jst	141 000			141 000	141 000
<b>90011</b>		<b>Fundusz Ochrony Środowiska i Gospodarki Wodnej</b>	<b>223 000</b>	<b>0</b>	<b>0</b>	<b>223 000</b>	<b>0</b>
	6260	dotacja otrzymana z funduszy celowych na dofinansowanie kosztów realizacji inwestycji i zakupów inwest. jst (w tym z NFOSiGW 73.000 na "Usunięcie i unieszkodliwienie eternitu uszkodzonego na terenie gm. Wielbark przez nawalnica w dn.8.08.06r.", "Modernizacja drogi po nawalnicy gm. Wielbark-150 000zr")	223 000			223 000	223 000
<b>90095</b>		<b>Pozostała działalność</b>	<b>70 000</b>	<b>0</b>	<b>0</b>	<b>70 000</b>	<b>70 000</b>
	2440	dotacje otrzymane z funduszy celowych na realizację zadań bieżących (aktywność ekologiczna, aktualizacja programów ochrony środowiska, działania promocyjne, szkolenia pracowników)	70 000			70 000	70 000
<b>921</b>		<b>Kultura i ochrona i dziedzictwa narodowego</b>	<b>0</b>	<b>0</b>	<b>9 900</b>	<b>9 900</b>	<b>9 900</b>
<b>92105</b>		<b>Pozostałe zadania z zakresu kultury</b>	<b>0</b>	<b>0</b>	<b>9 900</b>	<b>9 900</b>	<b>9 900</b>
	0960	otrzymane spadki, zapisy, darowizny w postaci pieniężnej			1 000	1 000	1 000
	0970	wpływy z różnych dochodów			8 900	8 900	8 900
<b>DOCHODY OGÓLEM</b>			<b>91 577 707</b>	<b>1 980 091</b>	<b>1 941 234</b>	<b>91 538 850</b>	<b>59 482 177</b>
						<b>32 056 673</b>	

PRZEWODNICZĄCY RADY  
*Mirosław Medzwiedzi*

**Wydatki budżetu powiatu na 2009r.**

Dzielnica	Rozdział	§	Nazwa	Plan przed zmianami	Zmniejszenia	Zwiększenia	Plan przed zmianami	Wydanki bieżące	w tym:					Wydanki majątkowe			
									z tego:								
									Wynagrodzenia	Pochodne od wynagrodzeń	Dotacje	Wydanki na obsługę długu	Wydanki z tytułu poręczeń i gwarancji				
5	6	7	8	9	10	11	12	13	14	15							
010																	
	01005		Rolnictwo i łowiectwo	50 000	0	0	50 000	50 000	0	50 000	0	0	0	0	0	0	0
			Prace geodezyjne i kartograficzne na potrzeby rolnictwa	50 000	0	0	50 000	50 000	0	50 000	0	0	0	0	0	0	0
	4300		zakup usług pozostałych	50 000			50 000	50 000		50 000							
020																	
	02001		Leśnictwo	344 800	0	0	344 800	344 800	0	0	0	0	0	0	0	0	0
			Gospodarka leśna	257 800	0	0	257 800	257 800	0	0	0	0	0	0	0	0	0
	3020		wydatki osobowe nie zaliczane do wynagrodzeń	257 800			257 800	257 800									
	02002		Nadzór nad gospodarką leśną	87 000	0	0	87 000	87 000	0	0	0	0	0	0	0	0	0
	4300		zakup usług pozostałych	87 000			87 000	87 000									
600																	
	60014		Transport i łączność	27 215 671	2 570 000	2 410 000	27 055 671	2 404 698	754 423	128 056	180 000	0	0	0	24 650 973		
			Zarząd Dróg Powiatowych	23 126 671	0	2 410 000	25 536 671	2 224 698	754 423	128 056	0	0	0	0	23 311 973		
	3020		nagrody i wydatki osobowe nie zaliczane do wynagrodzeń	18 559			18 559	18 559									
	4010		wynagrodzenia osobowe pracowników w tym: odprawy emer. i nagrody jub. 50%	703 002			703 002	703 002									
	4040		dotatkowe wynagrodzenie roczne	51 421			51 421	51 421									
	4110		składki na ubezpieczenia społeczne w tym: składki od nag i odp.	110 655			110 655	110 655									
	4120		składki na Fundusz Pracy w tym: składki od nag i jub i odpraw	17 401			17 401	17 401									
	4170		wynagrodzenie bezosobowe	13 000			13 000	13 000									
	4210		zakup materiałów i wyposażenia	280 640			280 640	280 640									
	4260		zakup energii	18 100			18 100	18 100									
	4270		zakup usług remontowych	445 900			445 900	445 900									
	4280		zakup usług zdrowotnych	2 000			2 000	2 000									
	4300		zakup usług pozostałych	490 000			490 000	490 000									
	4360		opłaty z tytułu zakupu usług telekomunikacyjnej telefonii komórkowej	8 000			8 000	8 000									
	4370		opłaty z tytułu zakupu usług telekomunikacyjnej telefonii stacjonarnej	6 000			6 000	6 000									
	4390		wykonanie ekspertyz, analiz i opinii	18 000			18 000	18 000									
	4410		podróże służbowe krajowe	5 000			5 000	5 000									
	4430		różne opłaty i składki	9 000			9 000	9 000									
	4440		odpisy na ZFSS	20 000			20 000	20 000									
	4480		podatek od nieruchomości	2 500			2 500	2 500									
	4500		pozostałe podatki	520			520	520									
	4740		zakup materiałów papierniczych do sprzętu drukarskiego i urządzeń kserograficznych	1 000			1 000	1 000									
	4750		zakup akcesoriów komputerowych w tym: programów i licencji	4 000			4 000	4 000									
	6050		wydatki inwestycyjne wg załącznika inwestycyjnego	7 995 903		2 410 000	10 405 903										10 405 903

































4110	składki na ubezpieczenia społeczne	57 785						57 785			
4120	składki na Fundusz Pracy	9 250						9 250			
4210	zakup materiałów i wyposażenia (wynajem łopaczów i umeblowanie pokoi)	50 000						50 000			
4220	zakup środków żywności	9 040						9 040			
4240	zakup pomocy naukowych i dydaktycznych	1 000						1 000			
4260	zakup energii	86 520						86 520			
4270	zakup usług remontowych (malowanie)	23 522						23 522			
4300	zakup usług pozostałych	29 000						29 000			
4440	odpisy na ZFŚS	20 942						20 942			
6050	wydatki inwestycyjne(250.000-wydatki budżetu ZS3)	650 000						650 000			650 000
85412	Kolonie i obozy oraz inne formy wypoczynku dzieci i młodzieży szkolnej, a także szkolenia młodzieży	17 440	800					17 440	0	0	0
4300	zakup usług pozostałych	17 440	800					16 640			
4430	różne opłaty i składki	0	800					800			
85413	Kolonie i obozy dla młodzieży polonijnej w kraju	28 800	0					28 800	0	0	0
4300	zakup usług pozostałych	28 800	0					28 800			
85415	Pomoc materialna dla uczniów	10 000	0					10 000	0	0	0
3240	stypendia oraz inne formy pomocy uczniom	10 000	0					10 000			
85446	Dokształcanie i doskonalenie nauczycieli	19 000	0					19 000	0	0	0
4300	zakup usług pozostałych	15 000						15 000			
4410	podróże służbowe krajowe	4 000						4 000			
85495	Pozostałe działalność (kalendarz zadań edukacji pozaszkolnej)	62 000	0					62 000	3 000	0	0
2540	dotacje przekazana z funduszy celowych na realizację zadań bieżących dla jed. niezaliczanych do sektora fin. publ.	48 000						48 000			
2830	dot celowa na fin lub defm zadań zlec. dla jedn. niezalicz. do sekt. Finan. Publ.	8 000						8 000			
4170	wynagrodzenia bezosobowe	3 000						3 000			
4210	zakup materiałów i wyposażenia	15 000						15 000			
4300	usługi pozostałe	8 000						8 000			
85495	Pozostała działalność	20 000	0					20 000	0	0	0
4440	odpisy na ZFŚS	20 000						20 000			
900	Gospodarka komunalna i ochrona środowiska	176 000	0					176 000	8 400	0	0
90002	Gospodarka odpadami	141 000	0					141 000	0	0	0
6610	dotacje celowe przekazane gminie na realizację zadań inwestycyjnych realizowanych na podstawie umów o partnerstwie między jej (każdeformalizacją jednostek organizacyjnych miasta i powiatu)	141 000						141 000			141 000
90095	Pozostała działalność	35 000	0					35 000	8 400	0	0
4170	wynagrodzenia bezosobowe	8 400						8 400			
4210	zakup materiałów i wyposażenia	2 000						2 000			
4300	zakup usług pozostałych	24 600						24 600			
921	Kultura i ochrona dziedzictwa narodowego	338 730	0					338 730	21 200	106	0
92105	Pozostałe zadania w zakresie kultury	218 730	0					218 730	21 200	106	0
2830	dot celowa na fin lub defm. zadań zlec. dla jednostek niezaliczanych do sektora finansów publicznych	38 000						38 000			38 000
4110	składki na ubezpieczenia społeczne	106						106			
4170	wynagrodzenia bezosobowe	21 200						21 200			
4210	zakup materiałów i wyposażenia	25 440						25 440			
4260	zakup energii	318						318			
4300	zakup usług pozostałych	133 030						133 030			



Limity wydatków na wieloletnie programy inwestycyjne w latach 2009 - 2012

Lp.	Dział	Rozdz.	Nazwa zadania inwestycyjnego i okres realizacji (w latach)	Łączne koszty finansowe	Planowane wydatki										Jednostka organizacyjna realizująca zadanie lub koordynująca program			
					rok budżetowy 2009 (8+9+10+11)	dochody własne j.s.l.	kredyty i pożyczki	w tym źródła finansowania			środki wymienione w art. 5 ust. 1 pkt 2 i 3 u.f.p.	2010 r.	2011 r.	2012 r.				
								540 060	540 060	540 060						A	B	C
1	600	60014	Przebudowa dróg powiatowych : ul Konopnickiej (Nr 4115N) i ulicy Leyka (Nr 4128N); realizacja 2007-2010	11 773 779	3 600 398	540 060	540 060	540 060	2 520 278	7 940 361			Zarząd Dróg Powiatowych					
				z tego w 2007r. 217 160										A	B	C		
				2008r. 15 860													z tego z EFRR: 5 558 253	
2	600	60014	Przebudowa dróg: Rudka-Maidaniec-Pieczuchy-Wały Szulca powiększenia obszarów inwestycyjnych Powiatu Szczycieńskiego	10 228 782	6 294 592	1 608 898	1 608 898	1 608 898	3 076 796	2 343 719			Zarząd Dróg Powiatowych					
				z tego w 2008r. 1 360 471,10 zł										A	B	C		
				5242922,1													z tego z EFRR: 1 148 567	
3	600	60014	Przebudowa dróg 1506 Szczycie-Rudka-Wawrochy; realizacja 2007-2010	1 728 917	1 728 917	1 305 796	423 119	423 119	0	2 000 000			Zarząd Dróg Powiatowych					
				z tego w 2008r. 1 569 286,12 zł										A	B	C		
4	600	60014	Opłacanie dokumentacji na przebudowę mostów na drodze Wielbark-Rozogi	345 000	150 000	60 000	90 000	90 000	0	195 000			Zarząd Dróg Powiatowych					
														A	B	C		

5	600	60014	Opacowanie dokumentacji przebudowy drogi Pasyń-Dźwierzutły	350 000	175 000	87 500	87 500	87 500	175 000	Zarząd Dróg Powiatowych			
											A	B	C
6	600	60014	Opacowanie dokumentacji przebudowy drogi Dąbrowy-Antonie	120 000	60 000	30 000	30 000	30 000	60 000	Zarząd Dróg Powiatowych			
											A	B	C
7	801	80130	Budowa, rozbudowa i unowocześnienie bazy szkolnictwa zawodowego, gastr. hotelar. z uwzględnieniem dostosowania do standardów unijnych w ZS Nr 2 im. J. Śniadeckiego w Szczytnie	11 651 725 z tego w 2007r.: 111 050zł w 2008r.: 15 860zł	2 736 611	0	0	2 317 636 z tego z EFRR	8 768 204  7 442 730	Starostwo Powiatowe			
											A	B	C
8	801	80130	Budowa hali sportowej przy ZS2, realizacja 2009-2010	850 000	850 000	0	0	0	0	Starostwo Powiatowe			
											A	B	C
9	801	80130	Remont i wyposażenie warsztatów szkolnych przy ZS1 w Szczytnie	4 100 000	1 000 000	0	0	850 000	3 100 000	ZS1			
											A	B	C
<b>Ogółem</b>				<b>-44 662 208</b>	<b>16 595 518</b>	<b>0</b>	<b>2 779 577</b>	<b>8 764 710</b>	<b>38 751 854</b>	<b>0</b>	<b>0</b>	<b>x</b>	

\* Wybrać odpowiednie oznaczenie źródła finansowania:  
A. Dotacje i środki z budżetu państwa (np. od wojewody, MEN, UKFIS, ...)  
B. Środki i dotacje otrzymane od innych jednostek publicznych do sektora finansów publicznych  
C. Inne źródła

\*\* - kol. 4 do wykorzystania kalkulatywnie

**PRZEWODNICZĄCY RADY**  
*[Podpis]*  
Krzysztof Wójcik



**Zadania inwestycyjne w 2009 r.**


Lp.	Dział	Rozdz.	Nazwa zadania inwestycyjnego	Łączne koszty finansowe	rok budżetowy 2009 (8+9+10+11)	Planowane wydatki w tym źródła finansowania				w tym:			środki wymienione w art. 5 ust. 1 pkt 2 i 3 u.f.p.	w zbytych jednostka organizacyjna realizująca zadanie lub koordynująca program	
						dochody własne j.s.t.	kredyty i pożyczki	środki pochodzące z innych źródeł*			A	B			C
								A	B	C					
1	2	3	4	5	6	7	8	9	10	11	12	13	14		
1	600	60014	Chodnik w m. Kwiatużki Wielkie droga Nr1520N, materiały	50 000	50 000	50 000	0	0	0				Zarząd Dróg Powiatowych		
2	600	60014	Modernizacja ul. Chrobrego, Kolejowa Linki	350 000	350 000	175 000	175 000	175 000	175 000				Zarząd Dróg Powiatowych		
3	600	60014	Modernizacja drogi powiatowej ul. Sobieszczańskiego	270 000	270 000	135 000	135 000	135 000	135 000				Zarząd Dróg Powiatowych		
2	600	60014	Chodnik w m. Konrady, droga Nr 1677N, materiały	22 000	22 000	22 000	0	0	0				Zarząd Dróg Powiatowych		
3	600	60014	Chodnik w m. Jerominy, droga Nr 1677N, materiały	15 000	15 000	15 000	0	0	0				Zarząd Dróg Powiatowych		
4	600	60014	Chodnik w m. Jeruty, droga Nr 1675N, materiały	104 000	104 000	104 000	0	0	0				Zarząd Dróg Powiatowych		
5	600	60014	Chodnik w m. Świętajno ul. Polna, materiały	30 000	30 000	30 000	0	0	0				Zarząd Dróg Powiatowych		
6	600	60014	Chodnik i zatoka postojowa w m. Sychowo, droga Nr 1504N	500 000	500 000	250 000	250 000	250 000	250 000				Zarząd Dróg Powiatowych		
7	600	60014	Chodnik w m. Jerutki, droga Nr 1653N	520 000	520 000	260 000	260 000	260 000	260 000				Zarząd Dróg Powiatowych		
8	600	60014	Chodnik w m. Dzwierzuty (os. Zatorze), droga Nr 1496N	5 400	5 400	2 700	2 700	2 700	2 700				Zarząd Dróg Powiatowych		







35	801	80120	Budowa boiska wielofunkcyjnego przy ZS3	600 000	600 000	400 000	200 000	A	200 000		Stosowno Powiatowe	
								B				
								C				
36	801	80130	Budowa boiska wielofunkcyjnego przy ZS1	0	0	0	0	A	0		Stosowno Powiatowe	
								B				
								C				
37	852	85201	Adaptacja strychu na halę sportową, rehabilitacyjną i salę zabaw	360 000	360 000	180 000	180 000	A	180 000		201 Państw	
								B				
								C				
38	852	85218	Izolacja budynku i modernizacja tarasu	50 000	50 000	50 000		A			PROPR	
								B				
								C				
39	801	80134	Wymiana dachu budynku SOSW- Szkoła	200 000	200 000	200 000		A			SOSW	
								B				
								C				
40	852	85203	Zakup samochodu ŚDS	200 000	200 000		200 000	A	100 000		Stosowno Powiatowe	
								B	100 000			
								C				
41	854	85403	Wymiana dachu budynku SOSW- internat	200 000	200 000	200 000		A			SOSW	
								B				
								C				
42	855	85403	Wymiana dachu - garaże	60 000	60 000	60 000		A			SOSW	
								B				
								C				
43	854	85407	Zakup urządzenia wielofunkcyjnego- drukarka ksero	3 600	3 600	3 600		A			PROSTR	
								B				
								C				
44	854	85410	Docieplenie i wymiana elewacji internatu przy ZS3	650 000	650 000	650 000		A			ZS 3	
								B				
								C				
Ogółem				16 420 723	16 378 523	8 052 065	0	8 266 458	x	x	1 960 000	0

  
 WZKŁADNIK  
 KOD...  
 M...  
 ...

Limity wydatków w formie dotacji na programy inwestycyjne w latach 2009 - 2012

Lp.	Dział	Rozdz.	Nazwa zadania inwestycyjnego i okres realizacji (w latach)	Łączne koszty finansowe	Planowane wydatki										Jednostka organizacyjna realizująca zadanie lub koordynująca program
					rok budżetowy 2008 (8+9+10+11)	w tym źródła finansowania			w tym:			2010 r.	2011 r.	2012 r.	
						roczny budżet 2008 (8+9+10+11)	dochody własne j.s.t.	kredyty i pożyczki	środki pochodzące z innych źr.*	środki wymienione w art. 5 ust. 1 pkt 2 i 3 u.f.p.					
					5	6	7	8	9	10	11	12	13	14	
1	600	60014	Dokończenie modernizacji ulogi Czajki-Klimany-Kibit	30 000	30 000	30 000								Urząd Gminy Świątajno	
2	600	60014	Przebudowa drogi Jedlicza Słowińskiej i Polaw na Pasynt	100 000	100 000	100 000								Miasto Pasynt	
3	600	60014	Studium Techniczne, Ekonomiczne, Środowiskowe ( etap 1 - 3) oraz zrealizowanie niezbędnych do użytku obiektów i urządzeń w ramach realizacji przedsięwzięcia budowy i eksploatacji Włosa Szczytno, na obszarze 2,2 ha w miejscowości Włosa	133 600	40 080	40 080					93 520			Miasto Szczytno	
3	600	60095	Zakup kamery monitorującej	9 000	9 000			9 000						Miasto Szczytno	
4	630	63003	"Znakowanie turystyczne obszaru Warmii i Mazur" - udział powiatu szczytnieńskiego w programie	3 347	3 347	3 347								Urząd Marszałkowski	
5	750	75020	e-Szczytno - Budowa bezprzewodowej sieci teleinformatycznej	260 350	6 350	6 350							254 000	Miasto Szczytno	
6	851	85111	Rozbudowa szpitala Żółty Szczytnie	14 501 151	8 813 151	0	252 973	1 748 315					6 811 863	Zespół Opieki Zdrawotnej	
7	851	85111	Rozwój chirurgii minimalnie inwazyjnej w Zespole Opieki Zdrawotnej w Szczytnie wraz z koniecznymi zakupami dodatkowymi	1 380 000	1 380 000	255 992	104 008	0					1 020 000	Zespół Opieki Zdrawotnej	

8	851	85111	Zakup karetki specjalistycznej na potrzeby Zespołu Opieki Zdrowotnej w Szczytnie	0	0	0	0	0	0	0	Zespół Opieki Zdrowotnej
9	852	85111	Modernizacja Izby Przyjęć ZOZ	200 000	200 000	161 273	38 727				Zespół Opieki Zdrowotnej
10	851	85111	Zakup inwestycyjne na potrzeby ZOZ w Szczytnie	180 000	180 000	180 000					Zespół Opieki Zdrowotnej
11	851	85111	Zakup autoklawu	92 630	92 630	92 630					Zespół Opieki Zdrowotnej
12	851	85111	Wykonanie masy asfalcowej - wjazd główny do szpitala	52 000	52 000	52 000					Zespół Opieki Zdrowotnej
13	851	85111	Parking przy wjeździe do kuchni przychodni	58 000	58 000	58 000					Zespół Opieki Zdrowotnej
14	851	85111	Aparat EKG, wózek do badania pacjentów (izba przyjęć)	17 000	17 000	17 000					Zespół Opieki Zdrowotnej
15	851	85111	Inkubator zamknięty, deseklar tężna płodu (odcz. poloz. ginek)	60 000	60 000	60 000					Zespół Opieki Zdrowotnej
16	851	85111	Odbojnice na ścianie białej (odcz. poloz. ginek)	7 200	7 200	7 200					Zespół Opieki Zdrowotnej
17	851	85111	Łóżko porodowe (odcz. poloz. ginek)	20 000	20 000	20 000					Zespół Opieki Zdrowotnej
18	851	85111	Łóżko rehabilitacyjne (odcz. ginek)	20 000	20 000	20 000					Zespół Opieki Zdrowotnej





Wydatki na programy i projekty realizowane ze środków pochodzących z funduszy strukturalnych i Funduszu Spójności

Lp.	Projekt	Kategoria interwencji funduszy strukturalnych	Klasyfikacja (dział, rozdział, paragraf)	Wydatki w okresie realizacji Projektu (całkowita wartość Projektu) (9+7)	Planowane wydatki 2009 r.											
					w tym:		z tego:					z tego:			z tego:	
					Srodki z budżetu Krajowego	Srodki z budżetu UE	Wydatki razem (9+13)	z tego, źródła finansowania:		z tego, źródła finansowania:		z tego, źródła finansowania:		z tego, źródła finansowania:		
5	7	8	9	10	11	12	13	14	15	16	17	18				
1	Wydatki majątkowe razem:	3	4	5	7	8	9	10	11	12	13	14	15	16	17	18
Przebudowa drogi powiatowych, ul. Konopnickiej (41159) i ul. Lejka (4126N) (Łączny koszt zadania: 11 773 778,20zł. Dolaćca z m. Szczynio łącznie: 1 766 067zł, z tego w 2007r.: 32 574zł, 2008r.: 2 379zł, 2009r.: 540 060zł, 2010r.: 1 191 054zł)																
1.1	Program: Priorytet: Działanie: Nazwa projektu: Razem wydatki: z tego: 2007 r. 2008 r. 2009 r. 2010 r. 2011 r. 2012 r.***	3	4	5	7	8	9	10	11	12	13	14	15	16	17	18
	11 773 778 217 150 4 758 3 600 356 7 940 361	15 775 915	40 681 722	26 604 752	8 048 179	3 611 174	7 687 005	18 556 573	0	0	0	0	0	0	0	18 556 573
	3 532 134 152 012 4 758 1 080 120 2 362 108	8 241 645	3 600 398	1 080 120	0	0	1 080 120	2 520 278	0	0	0	0	0	0	0	2 520 278
	Dział 600 Rozdział 60014			3 600 398	1 080 120		1 080 120	2 520 278								2 520 278
	Program: Priorytet: Działanie: Nazwa projektu: Razem wydatki: z tego: 2008 r. 2009 r. 2010 r. 2011 r. 2012 r.***	3	4	5	7	8	9	10	11	12	13	14	15	16	17	18
	10 228 752 1 500 471 6 294 532 2 343 715	5 228 555	4 999 827	6 294 592	3 217 796	0	0	3 217 796	0	0	0	0	0	0	0	3 076 796
	Dział 600 Rozdział 60014			6 294 592	3 217 796		3 217 796	3 076 796								3 076 796
Przebudowa drogi powiatowej nr 1474N odcinek między wiośnią Michałki (Łączny koszt zadania 2 842 200zł)																
1.2	Program: Priorytet: Działanie: Nazwa projektu: Razem wydatki: z tego w 2007r. 2008 r. 2009 r. 2010 r. 2011 r. 2012 r.***	3	4	5	7	8	9	10	11	12	13	14	15	16	17	18
	2 842 200 30 000 12 200 2 800 000	1 989 540	2 800 000	840 000	840 000	0	0	840 000	0	0	0	0	0	0	0	1 960 000
	Dział 600 Rozdział 60014			840 000	840 000		840 000	1 960 000								1 960 000
Budowa, rozbudowa i unowocześnienie bazy szkoleniowej zawodowego, gastr.-hotelejarz z uwzględnieniem dostosowania do standardów unijnych w ZS Nr 2 im. J. Śniadeckiego w Szczynio (Łączny koszt zadania 11 651 724,23zł)																
1.3	Program: Priorytet: Działanie: Nazwa projektu: Razem wydatki: z tego: 2007 r. 2008 r. 2009 r. 2010 r. 2011 r. 2012 r.***	3	4	5	7	8	9	10	11	12	13	14	15	16	17	18
	11 651 724 111 050 2 428 2 736 611 8 788 204	1 783 878	9 867 847	2 736 611	418 975	0	0	418 975	0	0	0	0	0	0	0	2 317 636
	Dział 801 Rozdział 80190			2 736 611	418 975		418 975	2 317 636								2 317 636
Remont i wyposażenie warsztatów szkolnych przy ZS1 w Szczynio																
1.4	Program: Priorytet: Działanie: Nazwa projektu: Razem wydatki: z tego: 2009 r. 2010 r. 2011 r. 2012 r.***	3	4	5	7	8	9	10	11	12	13	14	15	16	17	18
	4 100 000 1 000 000 3 100 000	815 000	3 485 000	1 000 000	150 000	0	0	150 000	0	0	0	0	0	0	0	850 000
	Dział 801 Rozdział 80190			1 000 000	150 000		150 000	850 000								850 000



**Źródła sfinansowania deficytu lub rozdysponowanie nadwyżki budżetowej  
w 2009 r. - przychody i rozchody budżetu**

w złotych

L.p.	Treść	Klasyfikacja §	Wykonanie 2008r.	Plan na 2009r.
1	2	3	4	5
1.	Planowane dochody		70 120 343,40	91 538 850,00
2.	Planowane wydatki		68 392 495,13	94 760 530,00
	Nadwyżka (1-2)			
	Deficyt (1-2)		1 727 848,27	-3 221 680,00
<b>I.</b>	<b>Finansowanie (Przychody - Rozchody)</b>		<b>51 480,00</b>	<b>3 221 680,00</b>
<b>Przychody ogółem:</b>			<b>862 270,00</b>	<b>3 631 579,00</b>
1.	Kredyty	§ 952	54 000,00	395 707,98
2.	Pożyczki	§ 952		
3.	Pożyczki na finansowanie zadań realizowanych z udziałem środków pochodzących z budżetu UE	§ 903		
4.	Spląty pożyczek udzielonych	§ 951		
5.	Prywatyzacja majątku j.s.t.	§ 941 do 944		
6.	Nadwyżka budżetu z lat ubiegłych	§ 957	808 270,00	3 235 871,02
7.	Obligacje skarbowe	§ 911		
8.	Inne papiery wartościowe	§ 931		
9.	Inne źródła (wolne środki)	§ 955		
<b>Rozchody ogółem :</b>			<b>810 790,00</b>	<b>409 899,00</b>
1.	Spląty kredytów	§ 992	810 790,00	409 899,00
2.	Spląty pożyczek	§ 992		
3.	Spląty pożyczek otrzymanych na finansowanie zadań realizowanych z udziałem środków pochodzących z budżetu UE	§ 963		
4.	Udzielone pożyczki	§ 991		
5.	Lokaty	§ 994		
6.	Wykup papierów wartościowych	§ 982		
7.	Wykup obligacji	§ 971		
8.	Rozchody z tytułu innych rozliczeń	§ 995		

*Mikroslawa Miedziolowska*  
WZIEWODNICZY RADY  
Mikroslawa Miedziolowska

**Dochody i wydatki związane z realizacją zadań z zakresu administracji rządowej i innych zadań zleconych odrębnymi ustawami w 2009 r.**

Dział	Rozdział	§*	Dotacje ogółem	Wydatki ogółem (6+10)	z tego:				Wydatki majątkowe	
					Wydatki bieżące	Wynagrodzenia	w tym:			
							Pochodne od wynagrodzeń	Świadczenia społeczne		
1	2	3	4	5	6	7	8	9	10	
010			50 000	50 000	50 000	0	0	0	0	0
	01005		50 000	50 000	50 000	0	0	0	0	0
700			82 000	82 000	82 000	15 500	8 775	0	0	0
	70005		82 000	82 000	82 000	15 500	8 775	0	0	0
710			323 893	323 893	323 893	192 088	36 485	0	0	0
	71013		35 000	35 000	35 000	0	0	0	0	0
	71014		13 000	13 000	13 000	0	0	0	0	0
	71015		275 893	275 893	275 893	192 088	36 485	0	0	0
750			229 330	229 330	229 330	141 937	40 054	0	0	0
	75011		204 330	204 330	204 330	123 717	39 329	0	0	0
	75045		25 000	25 000	25 000	18 220	725	0	0	0
754			3 725 965	3 725 965	3 138 000	2 378 000	357 000	0	587 965	587 965
	75411		3 725 965	3 725 965	3 138 000	2 378 000	357 000	0	587 965	587 965
	75414		0	0	0	0	0	0	0	0
851			1 554 095	1 554 095	1 554 095	0	0	0	0	0
	85156		1 554 095	1 554 095	1 554 095	0	0	0	0	0
852			2 244 063	2 244 063	2 244 063	865 954	106 874	0	0	0
	85203		2 221 563	2 221 563	2 221 563	851 954	105 800	0	0	0
	85295		22 500	22 500	22 500	14 000	1 074	0	0	0
853			325 100	325 100	325 100	181 939	16 731	0	0	0
	85321		325 100	325 100	325 100	181 939	16 731	0	0	0
	85334		0	0	0	0	0	0	0	0
<b>Ogółem</b>			<b>8 534 446</b>	<b>8 534 446</b>	<b>7 946 481</b>	<b>3 775 418</b>	<b>565 919</b>	<b>0</b>	<b>587 965</b>	<b>587 965</b>

**Dochody i wydatki związane z realizacją zadań realizowanych na podstawie porozumień (umów) między jednostkami samorządu terytorialnego w 2009r.**

Dział	Rozdział	§*	Dotacje ogółem	Wydatki ogółem	z tego:				Wydatki majątkowe
					Wydatki bieżące	Wynagrodzenia	w tym:		
							Pochodne od wynagrodzeń	Dotacje	
1	2	3	7	8	9	10	13		
600			776 119	785 199	183 000	0	0	180 000	602 199
	60014		776 119	776 199	183 000	0	0	180 000	593 199
	60095		0	9 000	0	0	0	0	9 000
		6610		9 000					9 000
750			0	12 750	6 400	0	0	6 400	6 350
	75018		0	6 400	6 400	0	0	6 400	0
	75020		0	6 350	0	0	0	6 350	6 350
852			1 395 100	1 544 459	1 544 459	770 062	16 445	149 359	0
	85201		1 395 100	1 544 459	1 544 459	770 062	16 445	149 359	0
900				141 000	0	0	0	0	141 000
	90002			141 000	0	0	0	0	141 000
921			0	20 000	20 000	0	0	20 000	0
	92116		0	20 000	20 000	0	0	20 000	0
	<b>Ogółem:</b>		<b>2 171 219</b>	<b>2 503 408</b>	<b>1 753 859</b>	<b>770 062</b>	<b>16 445</b>	<b>355 759</b>	<b>749 549</b>

PRZEMOUDNIWAŁY RĄDY  
MIEJSTWA NIEDZIEWIEŻA

**Plan przychodów i wydatków zakładów budżetowych, gospodarstw pomocniczych  
oraz dochodów i wydatków rachunków dochodów własnych na 2009 r.**


Lp.	Wyszczególnienie	Stan środków obrotowych** na początek roku	Przychody*				Wydatki		Stan środków obrotowych** na koniec roku	Rozliczenie z budżetem z tytułu wpłat nadwyżek środków za 2007 r.
			ogółem	dotacje z budżetu***	w tym:		ogółem	w tym: wpłata do budżetu		
					\$265, \$266	inwestycje				
1	2	3	4	5	6	7	8	9	10	11
I.	Zakłady budżetowe	0	0	0	0	0	0	0	0	x
II.	Gospodarstwa pomocnicze	197 049	554 100	0	0	0	560 000	2 700	191 149	x
	z tego:									
	1. Warsztaty Szkoleniowo- Produkcyjne przy ZS Nr 1 w Szczytnie	197 049	554 100				560 000	2 700	191 149	x
III.	Rachunki dochodów własnych jednostek budżetowych	772	258 117	0	0	0	261 143	0	7 968	0
	z tego:									
	2. Zespół Szkół Nr 2	0	91 000				90 000	x	1 000	
	3. Zespół Szkół Nr 3	172	135 635				134 650	x	1 157	
	4. Komenda Powiatowa PSP	0	6 982				6 982	x		
	5. Powiatowe Centrum Sportu Turystyki i Rekreacji	600	16 000		x		15 900	x	700	
	6. Starostwo Powiatowe	0	8 500				13 611		5 111	
	<b>Ogółem</b>	<b>197 821</b>	<b>812 217</b>	<b>0</b>	<b>x</b>	<b>x</b>	<b>821 143</b>	<b>2 700</b>	<b>199 117</b>	

W odniesieniu do rachunku dochodów własnych jednostek budżetowych:

\* dochody

\*\* stan środków pieniężnych


\*\*\* źródła dochodów wskazanych przez Zarząd

  
PRZEWODNICZĄCY RADY  
Mirosław Mędrwicki

**Plan przychodów i wydatków Powiatowego Funduszu  
Ochrony Środowiska i Gospodarki Wodnej**

w złotych

Lp.	Wyszczególnienie	Przewidywane wykonanie na 2008r.	Plan 2009
I.	Stan środków obrotowych na początek roku	129 650	129 650
II.	Przychody	150 000	160 000
1.	§ 2960 przelewy redystrybucyjne	150 000	160 000
III.	Wydatki	230 000	234 000
1.	Wydatki bieżące	20 000	84 000
	§ 2320 dot. celowe otrzymane z powiatu na zadania bieżące na podst. porozumień (umów) między jst	5 000	0
	§ 2440 dot. przekazane z funduszy celowych na realizację zadań bieżących dla jsfp		70 000
	§ 4410 podróże służbowe krajowe	2 000	1 000
	§ 4210 zakup materiałów i wyposażenia	5 000	5 000
	§ 4270 zakup usług remontowych	3 000	3 000
	§ 4300 zakup usług pozostałych	5 000	5 000
2	Wydatki majątkowe	210 000	150 000
	§ - 6260 dotacje z funduszy celowych na finansowanie lub dofinansowanie kosztów realizacji inwestycji i zakup inwestycji j.s.t.p.	210 000	150 000
IV.	Stan środków obrotowych na koniec roku	49 650	55 650

  
Miroslaw Medyka

**Plan przychodów i wydatków Powiatowego Funduszu  
Gospodarki Zasobem Geodezyjnym i Kartograficznym**

Lp.	Wyszczególnienie	Wykonanie 2008 r.	Plan na 2009 r.
I.	<b>Stan środków obrotowych na początek roku</b>	<b>135 056</b>	<b>243 065</b>
II.	<b>Przychody</b>	<b>500 000</b>	<b>613 000</b>
1.	§ 0830- wpływy z usług	485 000	600 000
2.	§ 0920 - pozostałe odsetki	15 000	13 000
III.	<b>Wydatki</b>	<b>512 000</b>	<b>802 000</b>
1.	Wydatki bieżące	482 000	752 000
	§ 2440 dot. przekazane z funduszy celowych na realizację zadań bieżących dl jsfp	0	300 000
	§ 4410 podróże służbowe krajowe	1 000	2 000
	§ 4210 zakup materiałów i wyposażenia	10 000	30 000
	§ 4270 zakup usług remontowych	1 000	20 000
	§ 4300 zakup usług pozostałych	370 000	225 000
	§ 4700 szkolenia pracowników	0	10 000
	§ 4740 zakup materiałów pap. Do sprzętu drukar i urzadz. Kser.	0	25 000
	§ 4750 zakup akcesoriów komp.	0	10 000
	§ 2960 przelewy redystrybucyjne:	100 000	130 000
2.	Wydatki majątkowe	30 000	50 000
	§ - 6260 dotacje z funduszy celowych na finansowanie lub dofinansowanie kosztów realizacji inwestycji i zakup inwestycji j.s.t.p. "Opracowanie dokumentacji	30 000	50 000
IV.	<b>Stan środków obrotowych na koniec roku</b>	<b>123 056</b>	<b>54 065</b>

PRZEWODNICZĄCY RADY  
Miłośtań Meropriędzki



## Prognoza kwoty długu powiatu na rok 2009 i lata następne

w złotych

L.p.	Rodzaj zadłużenia	Wykonanie 2008r.	Plan na 2009r.	Przewidywany stan na koniec roku				
				2010	2011	2012	2013	2014
1	2	3	4	5	6	7	8	9
1.	Wyemitowane papiery wartościowe							
2.	Kredyty	3 317 801	3 303 610	2 717 426	2 167 506	1 806 255	1 445 004	1 083 753
3.	Pozyczki							
4.	Przyjęte depozyty							
5.	Wymagalne zobowiązania:							
	1) jednostek budżetowych,							
	2) wynikające z:							
	a) ustaw,							
	b) orzeczeń sądu,							
	c) udzielonych poręczeń i gwarancji,							
	d) innych tytułów,							
6.	Dochody ogółem	70 120 343	91 538 850	93 369 627	95 237 020	97 141 760	99 084 595	101 066 287
7.	Łączna kwota długu na koniec roku budżetowego	3 317 801	3 303 610	2 717 426	2 167 506	1 806 255	1 445 004	1 083 753
8.	Procentowy udział długu w dochodach:	4,73%	3,61%	2,91%	2,28%	1,86%	1,46%	1,07%

PREZYDENT RADY  
POWIATU  
KRAKÓW



Załącznik nr 10  
do Uchwały  
Nr XXVI/161/2008  
Rady Powiatu  
z dnia 26.08.09r.

## Prognozowana sytuacja finansowa powiatu w latach spłaty długu

w złotych

L.p.	Wyszczególnienie	Wykonanie 2008r.	Plan na 2009r.	La			
				2010	2011	2012	2013
I.	<b>Dochody ogółem: (A+B+C)</b>	70 120 343	91 538 850	93 369 627	95 237 020	97 141 760	99 084 595
A.	Dochody własne, w tym:	12 875 243	11 434 536	11 663 227	11 896 491	12 134 421	12 377 110
1.	z opłat	1 437 367	1 244 600	1 353 210	1 380 274	1 407 880	1 436 037
2.	z majątku jednostki	4 672 861	3 599 609	48 444	49 413	50 401	51 409
3.	z udziału w podatkach	6 765 164	6 590 327	6 722 134	6 856 576	6 993 708	7 133 582
B.	Subwencje	30 258 050	32 869 858	33 527 255	34 197 800	34 881 756	35 579 391
C.	Dotacje celowe	26 987 051	47 234 456	48 179 145	49 142 728	50 125 583	51 128 094
II.	<b>Wydatki ogółem</b>	68 392 495	94 760 530	96 655 741	98 588 855	100 560 633	102 571 845
III.	<b>Spłata zobowiązań (A+B+C+D)</b>	996 180	759 899	896 184	811 920	502 251	479 251
A.	Spłata zaciągniętych pożyczek, kredytów, w tym:	996 180	759 899	569 145	523 251	502 251	479 251
1.	spłata pożyczek, kredytów krajowych	810 790	409 899	379 145	361 251	361 251	361 251
2.	spłata pożyczek, kredytów zaciągniętych w związku ze środkami określonymi w umowie zawartej z podmiotem dysponującym z funduszami strukturalnymi lub F.S.U.E.						
3.	odsetki	185 390	350 000	190 000	162 000	141 000	118 000
B.	Spłata przewidywanych pożyczek, kredytów, w tym:	0	0	327 039	288 669	0	0
1.	spłata pożyczek, kredytów krajowych			207 039	188 669	0	0
2.	spłata pożyczek, kredytów zaciągniętych w związku ze środkami określonymi w umowie zawartej z podmiotem dysponującym z funduszami strukturalnymi lub F.S.U.E.						
3.	odsetki			120 000	100 000		
C.	Wartość udzielonych poręczeń						
D.	Wykup papierów wartościowych						
IV.	<b>Wynik (I - II)</b>	1 727 848	-3 221 680	-3 286 114	-3 351 836	-3 418 873	-3 487 250
V.	<b>Planowana łączna kwota długu, w tym:</b>	3 317 801	3 303 610	2 717 426	2 167 506	1 806 255	1 445 004
1.	Dług zaciągniętej w związku ze środkami określonymi w umowie zawartej z podmiotem dysponującym funduszami strukturalnymi lub F.S.U.E.						
VI.1.	<b>Dług/dochody (%) (art. 170 ust. 1 u.f.p.)</b>	4,73%	3,61%	2,91%	2,28%	1,86%	1,46%
VI.2.	<b>Spłaty kredytów, pożyczek do dochodów (%) (art. 169 ust. 1 u.f.p.)</b>	1,42%	0,83%	0,96%	0,85%	0,52%	0,48%
VII.1.	<b>Dług/dochody po wyłączeniach (%) (art. 170 ust. 3 u.f.p.)</b>	4,73%	3,61%	2,91%	2,28%	1,86%	1,46%
VII.2.	<b>Spłaty kredytów, pożyczek do dochodów po wyłączeniach (%) (art. 169 ust. 3 u.f.p.)</b>	1,42%	0,83%	0,96%	0,85%	0,52%	0,48%

ta spłaty kredytu/pożyczki					
2014	2015	2016	2017	2018	2019
9	10	11	12	13	14
101 066 287	103 087 613	105 149 365	107 252 352	109 397 399	111 585 347
12 624 652	12 877 145	13 134 688	13 397 381	13 665 329	13 938 636
1 464 758	1 494 053	1 523 934	1 554 413	1 585 501	1 617 211
52 437	53 486	54 556	55 647	56 760	57 895
7 276 254	7 421 779	7 570 214	7 721 618	7 876 051	8 033 572
36 290 979	37 016 799	37 757 135	38 512 277	39 282 523	40 068 173
52 150 656	53 193 669	54 257 543	55 342 693	56 449 547	57 578 538
104 623 282	106 715 748	108 850 063	111 027 064	113 247 605	115 512 557
453 251	425 251	393 251	372 496	0	0
453 251	425 251	393 251	372 496	0	0
361 251	361 251	361 251	361 251		
92 000	64 000	32 000	11 245	0	0
0	0	0	0	0	0
0	0	0	0	0	0
-3 556 995	-3 628 135	-3 700 698	-3 774 712	-3 850 206	-3 927 210
1 083 753	722 502	361 251	0	0	0
1,07%	0,70%	0,34%	0,00%	0,00%	0,00%
0,45%	0,41%	0,37%	0,35%	0,00%	0,00%
1,07%	0,70%	0,34%	0,00%	0,00%	0,00%
0,45%	0,41%	0,37%	0,35%	0,00%	0,00%

PRZEWODNICĄCY RADY  
Miroslaw Mielniczki